

FRIEDRICHSHAFEN

Seeblick mit Weitsicht



„Was nicht zur Tat wird, hat keinen Wert!“
Gustav Werner (1809, † 1887)*

Haushaltsplan Rechnungsjahre 2014/15

Band II
Städt. Haushalt

Anlagen • Wirtschaftspläne • Finanzplanung 2013 - 2017

Inhaltsübersicht

Anlage 1	- Stellenplan	3
Anlage 2	- Übersicht über die Deckungsringe	19
Anlage 3	- Übersicht über die Mitgliedsbeiträge, Zuweisungen, Zuschüsse und Förderungsbeiträge	65
Anlage 4	- Übersicht über die internen Leistungsverrechnungen	71
Anlage 5	- Übersicht über einmalige Unterhaltungsmaßnahmen an städt. Einrichtungen	89
Anlage 6	- Übersicht über die dem Gebäudemanagement zugeordneten Gebäude	93
Anlage 7	- Übersicht über die aus Verpflichtungsermächtigungen voraussichtlich fällig werdenden Ausgaben	97
Anlage 8	- Übersicht über den voraussichtlichen Stand der Rücklagen	99
Anlage 9	- Übersicht über den voraussichtlichen Schuldenstand	103
Anlage 10	- Nachweis des Standes der übernommenen Bürgschaften	105
Anlage 11	- Berechnung des kommunalen Finanzausgleichs	107
Anlage 12	- Finanzplan 2013 bis 2017 der Stadt	117
	Städt. Investitionsprogramm	131
Anlage 13	- Übersicht über den Stand des Anlagevermögens, der Abschreibungen und der Ertragszuschüsse auf 31.12.2012	189
Anlage 14	- Wirtschaftsplan 2014 des Eigenbetriebes „Stadtentwässerung Friedrichshafen“	197
Anlage 15	- Jahresabschlüsse der Unternehmen, an denen die Stadt mit mehr als 50 % beteiligt ist	225
Anlage 16	- Schulstatistik	255
	Stichwortverzeichnis und Abkürzungsverzeichnis	257

STADT FRIEDRICHSHAFEN

Stellenplan 2014/2015

Teil A: Beamte

I	städtischer Haushalt
II	Zeppelin-Stiftung

Teil B: Beschäftigte

I	städtischer Haushalt
II	Zeppelin-Stiftung

Stellen-Gesamtsumme (Teile A+B)

Teil C: Aufteilung der Stellen nach der Gliederung des Haushaltsplanes,
Anlage der Stellenvermerke

Teil D: nachrichtlich

I	Ehrenbeamte
II	Nachwuchskräfte und informatorisch Beschäftigte
III	Sonstiges Personal

Anlage der Stellen mit Aufwandsentschädigung

Stellenübersicht 2014/2015 des Karl-Olga-Hauses siehe Band III, Anlage 10.

Stellenplan für die Haushaltsjahre 2014 und 2015

Teil A: Beamte

Laufbahngruppe	Besol- dungs- gruppe	Zahl der Stellen					nachrichtlich		Vermerke Erläut- erungen
		insge- samt	mit Zulage	ausge- sondert	Sonder- schlüssel	Leer- stellen	Zahl der Stellen 2013	Zahl der tats. bes. Sellen am 30.06.2013	
I. Gemeindeverwaltung - ohne Sondervermögen mit Sonderrechnung -									
Stadtverwaltung Friedrichshafen									
Bürgermeister	B 7	1,00					1,00	1,00	
Beigeordnete	B 5	1,00					1,00	1,00	
	B 4	2,00					2,00	2,00	
Höherer Dienst	A 16	1,00					1,00	1,00	
	A 15	7,00					7,00	7,00	
	A 14	5,00					4,00	4,00	
	A 13H	2,00					1,00	1,00	
Gehobener Dienst	A 13G	11,00					10,00	10,00	
	A 12	16,00					16,00	15,00	
	A 11	31,00				5,00	27,00	22,56	
	A 10	14,00				1,00	15,70	12,30	
	A 9G	0,00				0,00	0,00	0,00	
Mittlerer Dienst	A 9M	4,00				1,00	3,00	3,00	
	A 8	18,00					2,00	1,34	
	A 7	1,00					2,00	1,80	
	A 6	2,00				1,00	2,00	2,00	
Summe Stadtverw. FN		116,00	0,00	0,00	0,00	8,00	94,70	85,00	
Summe I		116,00	0,00	0,00	0,00	8,00	94,70	85,00	
II. Sondervermögen mit Sonderrechnungen									
Zeppelin-Stiftung									
Gehobener Dienst	A 13G	1,00					1,00	1,00	
	A 11	2,30					1,00	1,00	
	A 10	0,00					1,00	0,00	
Karl-Olga-Haus									
Höherer Dienst	A 14	1,00					1,00	1,00	
Gehobener Dienst	A 11	1,00					1,00	1,00	
Summe II		5,30	0,00	0,00	0,00	0,00	5,00	4,00	
Summe I und II		121,30	0,00	0,00	0,00	8,00	99,70	89,00	

Stellenplan für die Haushaltsjahre 2014 und 2015

Teil B: Beschäftigte

Laufbahngruppe	Vergütungs- gruppe bzw. Sondertarif	Zahl der Stellen	nachrichtlich		Vermerke Erläut- erungen
			Zahl der Stellen 2013	Zahl der tats. bes. Sellen am 30.06.2013	
I. Gemeindeverwaltung - ohne Sondervermögen mit Sonderrechnung -					
Stadtverwaltung Friedrichshafen					
TVÖD	EG 15	2,00	2,00	2,00	
	EG 14	6,00	6,00	6,00	
	EG 13	11,00	10,00	9,18	
	EG 12	6,00	4,00	3,85	
	EG 11	21,50	19,50	18,30	
	EG 10	33,40	22,40	23,61	
	EG 9	37,34	35,61	35,56	
	EG 8	56,32	54,82	54,53	
	EG 7	6,00	3,00	2,00	
	EG 6	103,43	93,71	91,39	
	EG 5	70,27	68,97	65,46	
	EG 4	38,25	35,25	34,27	
	EG 3	25,54	22,29	21,22	
	EG 2Ü	2,73	2,73	2,05	
	EG 2	21,77	26,25	21,75	
Summe Tarif TVÖD		441,55	406,53	391,17	
Soz. & Erz. Dienst	S 15	1,00	3,50	3,00	
	S 13	2,50	0,00	0,00	
	S 12	0,00	13,20	13,56	
	S 10	19,20	0,00	0,00	
	S 08	0,00	0,00	0,00	
	S 06	0,00	0,00	0,00	
	S 04	0,00	3,85	1,90	
	S 03	1,90	0,00	0,00	
Summe Tarif Soz. & Erz. Dienst		24,60	20,55	18,46	
Summe I	Stadtverw. FN	466,15	427,08	409,63	

Stellenplan für die Haushaltsjahre 2014 und 2015

Laufbahngruppe	Vergütungs- gruppe bzw. Sondertarif	Zahl der Stellen	nachrichtlich		Vermerke Erläut- erungen
			Zahl der Stellen 2013	Zahl der tats. bes. Sellen am 30.06.2013	
II. Sondervermögen mit Sonderrechnungen					
Zeppelin-Stiftung					
TVÖD	EG 15	2,00	2,00	2,00	
	EG 14	1,00	1,00	1,00	
	EG 13	4,00	4,00	4,00	
	EG 11	3,28	3,28	3,08	
	EG 10	4,60	2,60	2,68	
	EG 9	28,27	29,77	26,83	
	EG 8	1,81	1,46	1,42	
	EG 7	3,00	0,00		
	EG 6	16,17	18,79	18,13	
	EG 5	3,80	3,54	4,09	
	EG 4	0,50	0,50	0,50	
	EG 3	5,21	4,91	4,73	
	EG 2Ü	12,02	12,02	7,34	
	EG 2	16,16	16,10	12,68	
Summe Tarif TVÖD		101,82	99,97	88,48	
Soz. & Erz. Dienst	S 15	0,00	0,50	0,00	
	S 13	0,50	3,00	2,90	
	S 12	3,00	0,00	0,00	
	S 10	0,00	3,00	2,80	
	S 08	3,00	9,33	9,15	
	S 06	10,10	16,96	16,59	
	S 04	18,96	1,00	1,00	
	S 03	32,88	27,85	32,97	
Summe Tarif Soz. & Erz. Dienst		68,44	61,64	65,41	
Summe II Zeppelin-Stiftung		170,26	161,61	153,89	
Summe I und II		636,41	588,69	563,52	
STELLEN - GESAMTSUMME (Teil A, B)					
I. Gemeindeverwaltung ohne Sondervermögen mit Sonderrechnung		582,15	521,78	494,63	
II. Sondervermögen mit Sonderrechnung		175,56	168,61	157,89	
Summe I und II		757,71	690,39	652,52	

Stellenplan für die Haushaltsjahre 2014 und 2015

Teil C: Aufteilung der Stellen nach der Gliederung des Haushaltsplanes

- Beamte -

UA	Gliederungsplan	BGM. Bei.	Höherer Dienst									
			B 5	B 4	B 3	B 2	B 1	A 16	A 15	A 14	A 13	
I. Gemeindeverwaltung - ohne Sondervermögen mit Sonderrechnung -												
	Stadtverw. Friedrichshafen											
0000	Gemeindeorgane	4,00										
0001	Büro des Oberbürgermeisters / Stabsstelle D I											
0003	Stabsstellen D III											
0004	Stabsstellen D IV											
0100	Rechnungsprüfung										1,00	
0200	Haupt- u. Personalamt (HPA-Amtsleitung / Steuerung)									1,00		
0205	OB-Büro Repräsent. u. Gremien											
0210	HPA-Abt. Organisation											
0220	HPA-Abt. Personaldienste											
0230	Rechtsamt									1,00		
0250	Ortsverwaltung Ailingen											
0252	Ortsverwaltung Kluftern											
0253	Ortsverwaltung Ettenkirch											
0305	Stadtpflege mit Steuerabteilung								1,00		1,00	
0320	Abteilung Stadtkasse											
0350	Amt für Verm. und Liegenschaften - Abteilung Liegenschaften									1,00		
0500	Standesämter											
1100	Amt für Bürgerservice, Sicherheit und Umwelt									1,00		
1310	Freiwillige Feuerwehren											1,00
2000	Amt für Bildung, Familie und Sport									1,00		
4000	Amt für Soziales											
6000	Städtische Bauverwaltung										1,00	
6020	Stadtbauamt/Abteilung Tiefbau									1,00		1,00
6100	Stadtplanungsamt									1,00		
6121	Amt für Verm. und Liegenschaften - Vermessungsabteilung											
6123	Gutachterausschuss BauGB											
6130	Bauordnungsamt										1,00	
6170	BOA - Prüfamts für Baustatik										1,00	
7010	SBA - Abwasserreinigung / Klärwerk											
7510	Friedhöfe im alten Stadtgebiet											
9999	Leerstellen											
	Summe Stadtverw. FN	4,00	0,00	0,00	0,00	0,00	0,00	0,00	1,00	7,00	5,00	2,00
Summe I		4,00	0,00	0,00	0,00	0,00	0,00	0,00	1,00	7,00	5,00	2,00
II. Sondervermögen mit Sonderrechnung												
	Zeppelin-Stiftung											
0310	Stiftungsverwaltung											
4641	Kinderbetreuung: Verwaltung											
	Summe Zeppelin-Stiftung	0,00	0,00	0,00	0,00	0,00	0,00	0,00	0,00	0,00	0,00	0,00
	Karl-Olga-Haus											
1300	Verwaltung / Leitung										1,00	
Summe		0,00	0,00	0,00	0,00	0,00	0,00	0,00	0,00	0,00	1,00	0,00

Stellenplan für die Haushaltsjahre 2014 und 2015

						Soz. & Erz. Dienst VKA								TVÖD	UA	
EG 5	EG 4	EG 3	EG 2ü	EG 2	EG 1	S17	S15	S13	S12	S10	S08	S06	S04	zus.		
															4,25	0000
															5,00	0001
															2,00	0003
															2,00	0004
															1,50	0100
															1,00	0200
				0,51											3,51	0205
															0,50	0210
															6,67	0220
			0,58												16,50	0230
0,77	1,00			0,90											8,67	0250
			0,16												0,16	0251
															2,50	0252
	0,13	1,21		0,34											3,72	0253
															0,90	0255
															3,89	0305
1,52															11,52	0320
1,00															8,00	0350
															2,78	0500
															0,80	0610
															10,20	0630
1,00		2,41													4,41	0650
															0,13	0800
															1,68	0810
															0,34	0820
2,46															23,61	1100
															3,73	1200
															0,00	1310
0,50						1,00									7,80	2000
	0,21	0,43		0,09											2,02	2111
0,26		0,34		0,13											0,73	2112
		0,34		2,03											3,26	2113
0,66		0,12		0,64											1,42	2114
0,22		0,05													0,47	2115
1,00		0,43													2,27	2151
		0,43		0,34											2,88	2154
1,00		0,53													2,48	2155
1,37		0,43													2,19	2211
				1,43											2,45	2212
		0,43													3,09	2311
		0,47		0,34											3,56	2312
				0,51											2,13	2701
1,00		2,06													3,61	2711
													0,86		0,86	2910
													1,04		1,04	2911
						1,00			13,00						14,00	2951
1,00															3,00	3150
0,21															0,45	3321
															1,00	3420
															0,26	3450
				0,25			1,50		6,20						14,09	4000
				0,26											0,26	4390
0,50		0,58													1,08	5500

Stellenplan für die Haushaltsjahre 2014 und 2015

Teil C: Aufteilung der Stellen nach der Gliederung des Haushaltsplanes

- Beschäftigte -

UA	Gliederungsplan	TVÖD VKA										
		EG 15ü	EG 15	EG 14	EG 13	EG 12	EG 11	EG 10	EG 9	EG 8	EG 7	EG 6
5610	Turn- und Festhalle Scheffelstraße											
5611	Bodensee-Sporthalle											
5615	Sporthalle Fischbach											0,20
5616	Rotach-Halle Ailingen											
5617	Brunisachhalle Kluffern											0,40
5620	ZF-Arena Friedrichshafen											
5710	Strandbad Friedrichshafen									1,00		
5712	Frei- und Seebad Fischbach									1,00		
5715	Wellenbad Ailingen									1,00		
5720	Hallenbad								1,00			1,00
5800	Abteilung Grünflächen und Friedhofsverwaltung			1,00			1,00	2,00	1,00			
6000	Städtische Bauverwaltung						1,00					1,00
6005	Stadtbauamt / Amtsleitung u. Zentrale Dienste		1,00				1,00	1,00		1,00		6,40
6010	Stadtbauamt/Abteilung Hochbau			1,00			6,00	11,40	4,00			
6020	Stadtbauamt/Abteilung Tiefbau				2,00		2,00	7,00	0,80			0,70
6100	Stadtplanungsamt			1,00	2,00	3,00			1,00	1,00		1,00
6121	Amt für Verm. und Liegenschaften - Vermessungsabteilung								2,00			1,00
6130	Bauordnungsamt						3,50		3,00			1,00
6170	BOA - Prüfamnt für Baustatik				4,00	1,00						1,00
7010	SBA - Abwasserreinigung / Klärwerk								2,00	1,00	3,00	4,00
7510	Friedhöfe im alten Stadtgebiet									1,00		
7670	Dorfgemeinschaftshaus Schnetzenhausen											
7671	Bürgerhaus Kluffern											0,40
7672	Ludwig-Roos-Halle Ettenkirch											
7673	Mehrzweckhalle Jettenhausen											
7674	Gemeindesaal Berg											
7675	Dorfgemeinschaftshaus Raderach											
7700	SBV - städt. Baubetriebe							1,00	2,00	3,00	3,00	13,00
7900	Amt für Tourismus		1,00				1,00		1,00	1,00		3,50
8800	SBV - Gebäudemanagement Friedrichshafen				1,00				2,00	1,00		2,50
8810	Wohn- und Geschäftsgrundstücke											
8840	Ehemalige Flak- und Löwentalkaserne											
9999	Leerstellen									5,00		
Summe I		0,00	2,00	6,00	11,00	6,00	21,50	33,40	37,34	56,32	6,00	103,43
II. Sondervermögen mit Sonderrechnung												
Zeppelin-Stiftung												
3212	Schulmuseum				1,00							
3311	Theater- und Konzertveranstaltungen d. Kulturbüros		1,00		1,00			0,60	1,50			1,78
3315	Graf-Zeppelin-Haus						1,00	1,00	2,00		3,00	5,83
3330	Städtische Musikschule			1,00				1,00	18,09			1,00
3500	Volkshochschule		1,00		1,00		2,28		1,00	0,94		1,31
3520	Medienhaus am See (Stadtbücherei)				1,00			2,00	3,17			6,25
3523	Ortsbücherei Kluffern											
3524	Ortsbücherei Ettenkirch											
4310	Seniorenbegegnungsstätte											
4600	Jugend- und Spielehaus									0,52		
4604	Jugendtreffs											
4605	Jugendfreizeitstätte Weilermühle											
4641	Kinderbetreuung: Verwaltung								1,78			
4643	Kindergarten Haldenberg											
4644	Kindergarten Berg											
4646	Kindergarten Kluffern											
4647	Kindergarten Efrizweiler											
4648	Kindergarten Ettenkirch											
4653	Kinderhaus Wigganhausen											
4985	Sonstige Soziale Angelegenheiten								0,73	0,35		
5650	VfB - Sporthalle / VfB-Stadion											
Summe II		0,00	2,00	1,00	4,00	0,00	3,28	4,60	28,27	1,81	3,00	16,17
Summe I und II		0,00	4,00	7,00	15,00	6,00	24,78	38,00	65,61	58,13	9,00	119,60

Stellenplan für die Haushaltsjahre 2014 und 2015

Soz. & Erz. Dienst VKA														TVÖD zus.	UA	
EG 5	EG 4	EG 3	EG 2ü	EG 2	EG 1	S17	S15	S13	S12	S10	S08	S06	S04			
0,40	0,20													0,60	5610	
0,60	0,80													1,40	5611	
		0,36												0,56	5615	
0,50	0,21			0,64										1,35	5616	
		0,10												0,50	5617	
0,50	0,50													1,00	5620	
1,00														2,00	5710	
2,00														3,00	5712	
1,00														2,00	5715	
3,00			1,52	0,81										7,33	5720	
														5,00	5800	
														2,00	6000	
1,00														11,40	6005	
														22,40	6010	
														12,50	6020	
														9,00	6100	
3,00														6,00	6121	
														7,50	6130	
														6,00	6170	
1,80				0,91										12,71	7010	
			1,00											2,00	7510	
	0,27	0,05		0,32										0,64	7670	
		0,10												0,50	7671	
0,50		0,13		0,64										1,27	7672	
			0,21											0,21	7673	
	0,31													0,31	7674	
		0,18												0,18	7675	
35,00	33,00	13,00		0,42										103,42	7700	
1,00		0,52												9,02	7900	
3,50				10,10										20,10	8800	
	1,62	0,10		0,16										1,88	8810	
1,00														1,00	8840	
														5,00	9999	
70,27	38,25	25,54	2,73	21,77	0,00	1,00	2,50	0,00	19,20	0,00	0,00	0,00	1,90	466,15		
		0,94		1,24										3,18	3212	
0,50		0,10		0,15										6,63	3311	
1,26		0,26	12,02	11,96										38,33	3315	
0,26														21,35	3330	
		0,18												7,71	3500	
1,63		2,16		0,22										16,43	3520	
0,10														0,10	3523	
0,05														0,05	3524	
		1,00												1,00	4310	
							0,50				4,83			5,85	4600	
											5,27			5,27	4604	
		0,26												0,26	4605	
														1,78	4641	
				0,48				1,00				3,00	4,70	9,18	4643	
				0,47						1,00		2,00	2,64	6,11	4644	
				0,86				1,00				5,00	7,13	13,99	4646	
										1,00		1,00	2,26	4,26	4647	
				0,26						1,00		1,96	1,75	4,97	4648	
			0,31	0,52				1,00				6,00	14,40	22,23	4653	
														1,08	4985	
	0,50													0,50	5650	
3,80	0,50	5,21	12,02	16,16	0,00	0,00	0,50	3,00	0,00	3,00	10,10	18,96	32,88	170,26		
74,07	38,75	30,75	14,75	37,93	0,00	1,00	3,00	3,00	19,20	3,00	10,10	18,96	34,78	636,41		

Stellenplan für die Haushaltsjahre 2014 und 2015

Teil C: Aufteilung der Stellen nach der Gliederung des Haushaltsplanes

- Zusammenfassung -

UA	Gliederungsplan	Beamte	Beschäftigte	Zusammen
I. Gemeindeverwaltung - ohne Sondervermögen mit Sonderrechnung -				
Stadtverw. Friedrichshafen				
0000	Gemeindeorgane	4,00	4,25	8,25
0001	Büro des Oberbürgermeisters / Stabsstelle D I	1,00	5,00	6,00
0003	Stabsstellen D III	0,00	2,00	2,00
0004	Stabsstellen D IV	2,00	2,00	4,00
0100	Rechnungsprüfung	5,00	1,50	6,50
0200	Haupt- u. Personalamt (HPA-Amtsleitung / Steuerung)	4,00	1,00	5,00
0205	OB-Büro Repräsent. u. Gremien	2,00	3,51	5,51
0210	HPA-Abt. Organisation	6,00	0,50	6,50
0220	HPA-Abt. Personaldienste	7,00	6,67	13,67
0230	Rechtsamt	2,00	16,50	18,50
0250	Ortsverwaltung Ailingen	3,00	8,67	11,67
0251	Ortsverwaltung Raderach		0,16	0,16
0252	Ortsverwaltung Kluftern	2,00	2,50	4,50
0253	Ortsverwaltung Ettenkirch	1,00	3,72	4,72
0255	Geschäftsstelle Fischbach		0,90	0,90
0305	Stadtpflege mit Steuerabteilung	8,00	3,89	11,89
0320	Abteilung Stadtkasse	4,00	11,52	15,52
0350	AVL - Abt. Liegenschaften	4,00	8,00	12,00
0500	Standesämter	2,00	2,78	4,78
0610	Telekommunikation		0,80	0,80
0630	Information- und Kommunikation		10,20	10,20
0650	Zentrale Dienste		4,41	4,41
0800	Einrichtungen für Verwaltungsangehörige / Schwerbehindertenvertretung		0,13	0,13
0810	Personalrat		1,68	1,68
0820	Gesamtpersonalrat		0,34	0,34
1100	Amt für Bürgerservice, Sicherheit und Umwelt	10,00	23,61	33,61
1200	Abteilung für Umwelt- und Naturschutz		3,73	3,73
1310	Freiwillige Feuerwehren	19,00	0,00	19,00
2000	Amt für Bildung, Familie und Sport	3,00	7,80	10,80
2111	Grundschule Fischbach		2,02	2,02
2112	Albert-Merglen-Schule - Grundschule		0,73	0,73
2113	Grundschule Ailingen		3,26	3,26
2114	Don-Bosco-Schule Ettenkirch - Grundschule		1,42	1,42
2115	Grundschule Kluftern		0,47	0,47
2151	Ludwig-Dürr-Schule GWRS u. HS Fischbach		2,27	2,27
2154	Pestalozzischule - GWRS		2,88	2,88
2155	Schreienesch - GWRS u. HS Ailingen		2,48	2,48
2211	Graf-Soden-Realschule		2,19	2,19
2212	Realschule Ailingen		2,45	2,45
2311	Graf-Zeppelin-Gymnasium		3,09	3,09
2312	Karl-Maybach-Gymnasium		3,56	3,56
2701	Merianschule		2,13	2,13
2711	Tannenhagschule		3,61	3,61
2910	Kernzeitenbetreuung an Grundschulen		0,86	0,86
2911	Ganztagesbetreuung		1,04	1,04
2951	Schulsozialarbeit		14,00	14,00
3150	Stadtarchiv		3,00	3,00
3321	Stadt- und Jugendblasorchester		0,45	0,45
3420	Bodenseebibliothek		1,00	1,00
3450	Seehasenfest		0,26	0,26
4000	Amt für Soziales	1,00	14,09	15,09
4390	Gemeinschaftshaus Allmannsweiler		0,26	0,26
5500	Förderung des Sports		1,08	1,08

Stellenplan für die Haushaltsjahre 2014 und 2015

Teil C: Aufteilung der Stellen nach der Gliederung des Haushaltsplanes

- Zusammenfassung -

UA	Gliederungsplan	Beamte	Beschäftigte	Zusammen
5610	Turn- und Festhalle Scheffelstraße		0,60	0,60
5611	Bodensee-Sporthalle		1,40	1,40
5615	Sporthalle Fischbach		0,56	0,56
5616	Rotach-Halle Ailingen		1,35	1,35
5617	Brunnisachhalle Kluftern		0,50	0,50
5620	ZF-Arena Friedrichshafen		1,00	1,00
5710	Strandbad Friedrichshafen		2,00	2,00
5712	Frei- und Seebad Fischbach		3,00	3,00
5715	Wellenbad Ailingen		2,00	2,00
5720	Hallenbad		7,33	7,33
5800	Abteilung Grünflächen und Friedhofsverwaltung		5,00	5,00
6000	Städtische Bauverwaltung	4,00	2,00	6,00
6005	Stadtbauamt / Amtsleitung und Z		11,40	11,40
6010	Stadtbauamt / Abteilung Hochbau		22,40	22,40
6020	Stadtbauamt / Abteilung Tiefbau	2,00	12,50	14,50
6100	Stadtplanungsamt	1,00	9,00	10,00
6121	Amt für Verm. und Liegenschaften - Vermessungsabteilung	3,00	6,00	9,00
6123	Gutachterausschuss BauGB	1,00		1,00
6130	Bauordnungsamt	4,00	7,50	11,50
6170	BOA - Prüfamf für Baustatik	1,00	6,00	7,00
7010	SBA - Abwasserreinigung / Klärwerk	1,00	12,71	13,71
7510	Friedhöfe im alten Stadtgebiet	1,00	2,00	3,00
7670	Dorfgemeinschaftshaus Schnetzenhausen		0,64	0,64
7671	Bürgerhaus Kluftern		0,50	0,50
7672	Ludwig-Roos-Halle Ettenkirch		1,27	1,27
7673	Mehrzweckhalle Jettenhausen		0,21	0,21
7674	Gemeindesaal Berg		0,31	0,31
7675	Dorfgemeinschaftshaus Raderach		0,18	0,18
7700	SBV - Städt. Baubetriebe		103,42	103,42
7900	Amt für Tourismus		9,02	9,02
8800	SBV - Gebäudemanagement Friedrichshafen		20,10	20,10
8810	Wohn- und Geschäftsgrundstücke (bebaut)		1,88	1,88
8840	Ehemalige Flak- und Löwentalkaserne		1,00	1,00
9999	Leerstellen	8,00	5,00	13,00
	Summe Stadtverw. Friedrichshafen	116,00	466,15	582,15
	Summe I	116,00	466,15	582,15

Stellenplan für die Haushaltsjahre 2014 und 2015

Teil C: Aufteilung der Stellen nach der Gliederung des Haushaltsplanes

- Zusammenfassung -

UA	Gliederungsplan	Beamte	Beschäftigte	Zusammen
II. Sondervermögen mit Sonderrechnung				
Zeppelin-Stiftung				
0310	Stiftungsverwaltung	2,30	0,00	2,30
3212	Schulmuseum		3,18	3,18
3311	Theater- und Konzertveranstaltungen d. Kulturbüros		6,63	6,63
3315	Graf-Zeppelin-Haus		38,33	38,33
3330	Städtische Musikschule		21,35	21,35
3500	Volkshochschule		7,71	7,71
3520	Medienhaus am See (Stadtbücherei)		16,43	16,43
3523	Ortsbücherei Kluftern		0,10	0,10
3524	Ortsbücherei Ettenkirch		0,05	0,05
4310	Seniorenbegegnungsstätte		1,00	1,00
4600	Jugend- und Spielehaus		5,85	5,85
4604	Jugendtreffs		5,27	5,27
4605	Jugendfreizeitstätte Weilermühle		0,26	0,26
4641	Kinderbetreuung: Verwaltung	1,00	1,78	2,78
4643	Kindergarten Haldenberg		9,18	9,18
4644	Kindergarten Berg		6,11	6,11
4646	Kindergarten Kluftern		13,99	13,99
4647	Kindergarten Efrizweiler		4,26	4,26
4648	Kindergarten Ettenkirch		4,97	4,97
4653	Kinderhaus Wiggerhausen		22,23	22,23
4985	Sonstige soziale Angelegenheiten		1,08	1,08
5650	VfB-Sporthalle / VfB Stadion		0,50	0,50
	Summe Zeppelin-Stiftung	3,30	170,26	173,56
Karl-Olga-Haus				
1300	Verwaltung / Leitung	2,00		2,00
	Summe II	5,30	170,26	175,56
	Summe I und II	121,30	636,41	757,71

Stellenplan für die Haushaltsjahre 2014 und 2015

Teil D: - nachrichtlich - Ehrenbeamte, Beschäftigte in der Probe- oder Ausbildungszeit

I. Ehrenbeamte

Bezeichnung	Aufwands- entschädigung	Zahl	Zahl der Stellen 2013	beschäftigt am 30.06.2013	Erläuterungen
Ehrenbeamte		0,73	0,73	0,73	

II. Nachwuchskräfte und informatorisch Beschäftigte

Bezeichnung	Art der Vergütung	Zahl	Zahl der Stellen 2013	beschäftigt am 30.06.2013	Erläuterungen
Assistentenanwärter	ANW M	1,00	1,00	0,00	
Dienstanfänger	UNTB	5,00	5,00	0,00	
Auszubildende	AUSV	50,00	44,00	25,80	
Praktikanten	PRAV	26,00	26,00	12,00	
Summe II		82,00	76,00	37,80	

Summe I und II		82,73	76,73	38,53	
----------------	--	-------	-------	-------	--

III. Sonstiges Personal

Bezeichnung	Besoldungs-, Vergütungs-, Lohn-Gruppe	Zahl der Stellen	Zahl der Stellen 2013	Zahl der tats. bes. Stellen am 30.06.2013	Erläuterungen
Aushilfskräfte (Vertr.)	EG 2ü	0,00	0,21	0,00	
	EG 2	0,13	0,26	0,13	
Summe Aushilfskräfte		0,13	0,47	0,13	

Mitarbeiter auf Zeit

	S 12	0,00	1,00	1,00	
	EG 12	1,00	1,00	0,00	
	EG 10	2,50	6,00	1,50	
	EG 6	1,00	1,00	0,00	
	EG 5	0,52	0,52	0,52	
Summe Beschäftigte		5,02	9,52	2,02	

Mitarb. f. Aufg. von geringf. Umfang

	EG 2	0,50	0,50	0,00	
	SONV	1,58	2,02	2,03	
Summe Beschäftigte		2,08	2,52	2,03	

Freiwilligendienste (BFD, FSJ)

	SONV	13,00	13,00	9,00	
--	------	-------	-------	------	--

Saisonkräfte Bäder

	EG 2	10,06	6,06	5,46	
	SONV	2,00	2,00	1,28	
Summe Beschäftigte		12,06	8,06	6,74	

Abend- u. Aush.hausmeister

	EG 3	0,26	0,26	0,00	
	EG 2ü	0,31	0,31	0,00	
	SONV	0,43	0,55	0,08	
Summe Beschäftigte		1,00	1,12	0,08	

Sargträger

Beschäftigte	SONV	0,00	0,27	0,00	
--------------	------	------	------	------	--

Summe III		33,29	34,96	20,00	
-----------	--	-------	-------	-------	--

Stellenplan für die Haushaltsjahre 2014 und 2015

Anlage der Stellen mit Aufwandsentschädigung

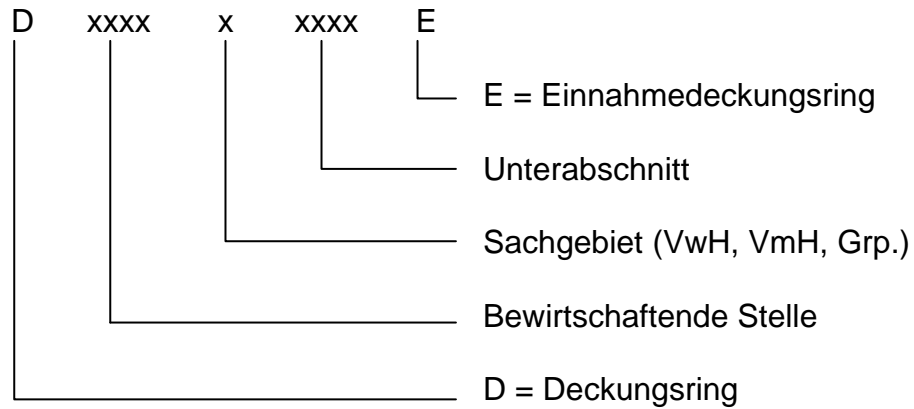
UA	Bezeichnung des Amtes	Anzahl	Besoldungs- gruppe	Aufwandsentschädigung	
0000	Bürgermeisteramt	1	B 7	13,5 % des Grundgehalts	
		1	B 5	9 % des Grundgehalts	
		1	B 4	7 % des Grundgehalts	
		1	B 4	7 % des Grundgehalts	
0250	Ortsverwaltung Ailingen	1	A 13	gem. § 19 LBesG	
0252	Ortsverwaltung Kluftern	1	A 13	gem. § 19 LBesG	
0250	Ortsverwaltung Ailingen	1	A 13	Den Stelleninhabern wird nach § 18 des Landesjustizkostengesetzes 50 % der Gebühren und Auslagen, die der Stadt als Ratschreiber verbleiben sowie der Schreibgebühren nach § 18 Abs. 2 Satz 1 des Landesjustizkostengesetzes überlassen.	
0252	Ortsverwaltung Kluftern	1	A 13		
		1	A 11		
0253	Ortsverwaltung Ettenkirch	1	--		
0350	Amt für Vermessung u. Liegenschaften	1	A 12		
		1	A 11		

Übersicht

über die

Deckungsringe

Die Deckungsringnummern sind wie folgt aufgebaut:



Übersicht der Deckungsringe 2014

DeckungsringNr.	Haushaltsstelle	DeckungsringNr.	Haushaltsstelle		
D001010000	1.0000.5210.000		1.0020.5821.000		
	1.0000.5310.000		1.0020.5822.000		
	1.0000.5330.000		1.0020.5823.000		
	1.0000.5621.000		1.0020.5824.000		
	1.0000.5810.000		1.0020.5825.000		
	1.0000.5830.000		1.0020.5826.000		
	1.0000.5831.000		1.0020.5827.000		
	1.0000.6310.000		1.0020.6310.000		
	1.0000.6311.000		1.0020.6410.000		
	1.0000.6360.000		1.0020.6504.000		
	1.0000.6410.000		1.0020.6521.000		
	1.0000.6430.000		1.0020.6580.000		
	1.0000.6501.000		1.0020.6610.000		
	1.0000.6504.000		1.0020.7180.000		
	1.0000.6510.000		1.0020.7181.000		
	1.0000.6521.000		1.0020.7183.000		
	1.0000.6522.000		1.0020.7184.000		
	1.0000.6530.000		1.0020.7185.000		
	1.0000.6540.000		1.0020.8490.000		
	1.0000.6580.000		D001010020E	1.0020.1530.000	
	1.0000.6610.000			1.0020.1530.001	
	1.0000.6620.000			1.0020.1700.000	
	1.0000.6680.000			1.0020.1770.000	
	1.0000.6730.000		D001010205	1.0020.2070.000	
	1.0000.6796.000			1.0205.5210.000	
	1.0000.6797.000			1.0205.5621.000	
	1.0000.8490.000			1.0205.6501.000	
	D001010000E		1.0000.1300.000		1.0205.6504.000
			1.0000.1530.000		1.0205.6510.000
			1.0000.1560.000		1.0205.6521.000
			1.0000.1590.000		1.0205.6522.000
D001010001	1.0001.4480.000		1.0205.6540.000		
	1.0001.5210.000	D001011200E-SURE	1.0205.6680.000		
	1.0001.5621.000		1.0205.8490.000		
	1.0001.5810.000		1.1200.1697.100		
	1.0001.5880.000		1.1200.1760.100		
	1.0001.6501.000	D001011200SURE	1.1200.2080.100		
	1.0001.6504.000		1.1200.6797.100		
	1.0001.6510.000		1.1200.7170.100		
	1.0001.6521.000	D003010003	1.0003.5621.000		
	1.0001.6522.000		1.0003.6501.000		
	1.0001.6523.000		1.0003.6504.000		
	1.0001.6530.000		1.0003.6510.000		
	1.0001.6540.000		1.0003.6521.000		
	1.0001.6730.000		1.0003.6522.000		
	1.0001.8490.000		1.0003.6540.000		
D001010001E	1.0001.1530.000	D004010004	1.0003.8490.000		
	1.0001.1590.000		1.0004.5210.000		
D001010020	1.0020.5240.000		1.0004.5621.000		
	1.0020.5800.000		1.0004.5810.000		
	1.0020.5820.000		1.0004.5880.000		
			1.0004.6501.000		

Übersicht der Deckungsringe 2014

DeckungsringNr.	Haushaltsstelle	DeckungsringNr.	Haushaltsstelle	
D004017910	1.0004.6504.000	D011013461	1.3461.5810.000	
	1.0004.6510.000		1.3461.5830.000	
	1.0004.6521.000		1.3461.5860.000	
	1.0004.6522.000		1.3461.5861.000	
	1.0004.6540.000		1.3461.5862.000	
	1.0004.6560.000		1.3461.5880.000	
	1.0004.6720.000		1.3461.6281.000	
	1.0004.6796.000		1.3461.6310.000	
	1.0004.8490.000		1.3461.6410.000	
			1.3461.8490.000	
D010010010	1.7910.5240.004	D011013461E	1.3461.1310.000	
	1.7910.6340.004		1.3461.1530.000	
	1.7910.6540.004		1.3461.1590.000	
D011010250	1.0010.5210.000	D011015616	1.5616.5240.000	
	1.0010.5621.000		1.5616.5770.000	
	1.0010.5860.000		1.5616.6522.000	
	1.0010.5880.000		1.5616.6540.000	
	1.0010.6501.000		1.5616.8490.000	
	1.0010.6504.000		1.7674.5240.000	
	1.0010.6510.000		1.7674.5320.000	
	1.0010.6521.000		1.7674.5770.000	
	1.0010.6522.000		1.7674.6522.000	
	1.0010.6540.000			
	1.0010.6680.000		D011015616E	1.5616.1100.000
	1.0010.8490.000			1.5616.1400.000
				1.5616.1530.000
				1.7674.1100.000
		1.7674.1400.000		
		1.7674.1520.000		
		1.7674.1530.000		
	D011017320	1.7320.6350.110		
		1.7320.8490.110		
	D011017320E	1.7320.1100.110		
	D011017511	1.7511.4160.000		
		1.7511.4160.670		
		1.7511.5100.000		
		1.7511.5240.000		
		1.7511.5410.000		
		1.7511.5420.000		
		1.7511.5430.000		
		1.7511.5510.000		
		1.7511.5520.000		
		1.7511.5530.000		
		1.7511.5600.000		
		1.7511.6340.000		
		1.7511.6522.000		
		1.7511.8490.000		
D011010250E	1.0250.1000.000	D011017511E	1.7511.1000.000	
	1.0250.1300.000		1.7511.1110.000	
	1.0250.1400.000		1.7511.1530.000	
	1.0250.1530.000		1.7511.1700.000	
D011010500	1.0500.6501.110	D011018830	1.8830.4160.110	
	1.0500.6560.110			
D011010500E	1.0500.1000.110			

Übersicht der Deckungsringe 2014

DeckungsringNr.	Haushaltsstelle	DeckungsringNr.	Haushaltsstelle		
D012010251	1.8830.5310.110	D013015617E	1.7671.6522.000		
	1.8830.5460.110		1.7671.6580.000		
	1.0251.5210.000		1.5617.1400.000		
	1.0251.5621.000		1.5617.1520.000		
	1.0251.5810.000		1.5617.1530.000		
	1.0251.5830.000		1.5617.1560.000		
	1.0251.6280.000		1.5617.1590.000		
	1.0251.6501.000		1.7671.1300.000		
	1.0251.6504.000		1.7671.1400.000		
	1.0251.6510.000		1.7671.1530.000		
	1.0251.6521.000		1.7671.1590.000		
	1.0251.6522.000				
	1.0251.8490.000				
	D013010252		1.0252.5030.000	D013017512	1.7512.5020.000
1.0252.5210.000		1.7512.5100.000			
1.0252.5240.000		1.7512.5240.000			
1.0252.5320.000		1.7512.5410.000			
1.0252.5600.000		1.7512.5420.000			
1.0252.5621.000		1.7512.5430.000			
1.0252.5730.000		1.7512.6340.000			
1.0252.5810.000		1.7512.8490.000			
1.0252.5830.000		D013017512E	1.7512.1000.000		
1.0252.5860.000			1.7512.1110.000		
1.0252.5862.000			1.7512.1560.000		
1.0252.5880.000					
1.0252.6280.000		D014010253	1.0253.5210.000		
1.0252.6361.000			1.0253.5621.000		
1.0252.6410.000			1.0253.5810.000		
1.0252.6411.000			1.0253.5830.000		
1.0252.6501.000			1.0253.5880.000		
1.0252.6504.000			1.0253.6360.000		
1.0252.6510.000			1.0253.6501.000		
1.0252.6521.000			1.0253.6504.000		
1.0252.6522.000			1.0253.6510.000		
1.0252.6540.000			1.0253.6521.000		
1.0252.6580.000			1.0253.6522.000		
1.0252.8490.000			1.0253.6540.000		
			1.0253.6580.000		
			1.0253.8490.000		
D013010252E			1.0252.1000.000	D014010253E	1.0253.1000.000
			1.0252.1300.000		1.0253.1300.000
	1.0252.1530.000	1.0253.1400.000			
	1.0252.1590.000	1.0253.1520.000			
D013010500	1.0500.6501.130		1.0253.1530.000		
	1.0500.6560.130		1.0253.1590.000		
	1.0500.6730.130	D014017513	1.7513.5020.000		
D013010500E	1.0500.1000.130		1.7513.5100.000		
			1.7513.5101.000		
D013015617	1.5617.5240.000		1.7513.5240.000		
	1.5617.5320.000		1.7513.5310.000		
	1.5617.5490.000		1.7513.5410.000		
	1.5617.6522.000		1.7513.5420.000		
	1.5617.8490.000		1.7513.5470.000		
	1.7671.5240.000		1.7513.6340.000		
	1.7671.6360.000		1.7513.6760.000		

Übersicht der Deckungsringe 2014

DeckungsringNr.	Haushaltsstelle	DeckungsringNr.	Haushaltsstelle	
D014017513E	1.7513.8490.000	D100010600	1.0600.5210.000	
	1.7513.1000.000		1.0600.5240.000	
	1.7513.1110.000		1.0600.5242.000	
	1.7513.1530.000		1.0600.5621.000	
	1.7513.1700.000		1.0600.6501.000	
D014017672	1.7672.5240.000		1.0600.6522.000	
	1.7672.5510.000		1.0600.6580.000	
	1.7672.5520.000		1.0600.8490.000	
	1.7672.5530.000		D100010610	1.0610.5030.000
	1.7672.5600.000			1.0610.5210.000
	1.7672.6430.000			1.0610.5240.000
	1.7672.6522.000			1.0610.5621.000
	1.7672.8490.000			1.0610.6410.000
D014017672E	1.7672.1400.000			1.0610.6501.000
	1.7672.1520.000			1.0610.6504.000
	1.7672.1560.000	1.0610.6510.000		
	1.7672.1590.000	1.0610.6521.000		
D100010200	1.0200.5210.000	1.0610.6522.100		
	1.0200.5621.000	1.0610.8490.000		
	1.0200.6501.000	D100010630	1.0630.5210.000	
	1.0200.6504.000		1.0630.5240.000	
	1.0200.6510.000		1.0630.5241.000	
	1.0200.6521.000		1.0630.5320.000	
	1.0200.6522.000		1.0630.5620.000	
	1.0200.6540.000		1.0630.5621.000	
	1.0200.6680.000		1.0630.6340.000	
	1.0200.8490.000		1.0630.6410.000	
	D100010210		1.0210.5210.000	1.0630.6501.000
			1.0210.5621.000	1.0630.6504.000
			1.0210.6501.000	1.0630.6510.000
			1.0210.6504.000	1.0630.6521.000
1.0210.6510.000			1.0630.6522.000	
1.0210.6521.000			1.0630.6523.000	
1.0210.6522.000		1.0630.6530.000		
1.0210.6540.000		1.0630.6540.000		
1.0210.6680.000		1.0630.6560.000		
1.0210.8490.000		1.0630.6680.000		
D100010220		1.0220.5210.000	1.0630.6730.000	
	1.0220.5621.000	1.0630.8490.000		
	1.0220.6501.000	D100010631	1.0631.4140.000	
	1.0220.6504.000		1.0631.4340.000	
	1.0220.6510.000		1.0631.4440.000	
	1.0220.6521.000		1.0631.5210.000	
	1.0220.6522.000		1.0631.5621.000	
	1.0220.6530.000		1.0631.5860.000	
	1.0220.6540.000		1.0631.5880.000	
	1.0220.6560.000		1.0631.6310.000	
	1.0220.6580.000		1.0631.6504.000	
	1.0220.6680.000		1.0631.6540.000	
	1.0220.6730.000		1.0631.6550.000	
	1.0220.8490.000		1.0631.6680.000	
D100010220E	1.0220.1650.001		D100010650	1.0631.8490.000
			D100010650	1.0650.5210.000

Übersicht der Deckungsringe 2014

DeckungsringNr.	Haushaltsstelle	DeckungsringNr.	Haushaltsstelle					
D100010699	1.0650.5240.000	D1000108206310	1.0810.8490.000					
	1.0650.5621.000		1.0820.5210.000					
	1.0650.6430.000		1.0820.5621.000					
	1.0650.6501.000		1.0820.5800.000					
	1.0650.6504.000		1.0820.6501.000					
	1.0650.6510.000		1.0820.6504.000					
	1.0650.6521.000		1.0820.6510.000					
	1.0650.6522.000		1.0820.6521.000					
	1.0650.6540.000		1.0820.6522.000					
	1.0650.6797.000		1.0820.6540.000					
	1.0650.8490.000		1.0820.6310.000					
	1.0699.5240.000		D1000108206310E	1.0820.1300.000				
	1.0699.5510.000			1.0830.5621.000				
	1.0699.5520.000			1.0830.6501.000				
	1.0699.5530.000			1.0830.6504.000				
	1.0699.6310.000			1.0830.6510.000				
	1.0699.6410.000			1.0830.6521.000				
	1.0699.6430.000			1.0830.6522.000				
	1.0699.6504.000			1.0830.8490.000				
	1.0699.6510.000			D100010840	1.0840.4630.000			
1.0699.6541.000	1.0840.5621.000							
1.0699.6560.000	1.0840.5860.000							
1.0699.6580.000	1.0840.6340.000							
1.0699.6720.000	1.0840.6504.000							
1.0699.6796.000	1.0840.6580.000							
1.0699.8490.000	1.0840.7000.000							
D100010800	1.0800.5210.000	D100011150			1.0840.8490.000			
	1.0800.5240.000				1.1150.5210.000			
	1.0800.5320.000				1.1150.6410.000			
	1.0800.5621.000				1.1150.6501.000			
	1.0800.5860.000				1.1150.8490.000			
	1.0800.5861.000		D100011150E		1.1150.1610.000			
	1.0800.6501.000				D100020631	2.0631.9601.000-0006		
	1.0800.6504.000					2.0631.9604.000-0006		
	1.0800.6510.000					2.0631.9606.000-0006		
	1.0800.6521.000					2.0631.9607.000-0006		
	1.0800.6522.000					2.0631.9608.000-0006		
	1.0800.6540.000					2.0631.9609.000-0006		
	1.0800.8490.000					2.0631.9610.000-0006		
	D100010800E			1.0800.1300.000		D1000G4000	2.0631.9611.000-0006	
				D100010810			1.0810.5210.000	1.0000.4010.000
							1.0810.5310.000	1.0000.4010.001
							1.0810.5621.000	1.0000.4010.110
							1.0810.5800.000	1.0000.4010.120
							1.0810.6360.000	1.0000.4010.130
							1.0810.6501.000	1.0000.4010.140
1.0810.6504.000		1.0000.4100.000						
1.0810.6510.000		1.0000.4140.000						
1.0810.6521.000		1.0000.4160.000						
1.0810.6522.000		1.0000.4300.000						
1.0810.6523.000		1.0000.4340.000						
1.0810.6540.000								
1.0810.6560.000								

Übersicht der Deckungsringe 2014

DeckungsringNr.	Haushaltsstelle	DeckungsringNr.	Haushaltsstelle
	1.0000.4440.000		1.0200.4601.000
	1.0000.4480.001		1.0205.4100.000
	1.0000.4500.000		1.0205.4140.000
	1.0000.4540.000		1.0205.4300.000
	1.0000.4600.000		1.0205.4340.000
	1.0000.4601.000		1.0205.4440.000
	1.0001.4100.000		1.0205.4500.000
	1.0001.4140.000		1.0205.4540.000
	1.0001.4160.000		1.0205.4600.000
	1.0001.4240.000		1.0205.4601.000
	1.0001.4300.000		1.0209.4100.000
	1.0001.4340.000		1.0209.4300.000
	1.0001.4440.000		1.0209.4500.000
	1.0001.4500.000		1.0209.4540.000
	1.0001.4540.000		1.0209.4600.000
	1.0001.4600.000		1.0210.4100.000
	1.0001.4601.000		1.0210.4140.000
	1.0003.4140.000		1.0210.4300.000
	1.0003.4340.000		1.0210.4340.000
	1.0003.4440.000		1.0210.4440.000
	1.0004.4100.000		1.0210.4500.000
	1.0004.4140.000		1.0210.4540.000
	1.0004.4300.000		1.0210.4600.000
	1.0004.4340.000		1.0210.4601.000
	1.0004.4440.000		1.0220.4100.000
	1.0004.4500.000		1.0220.4140.000
	1.0004.4600.000		1.0220.4140.001
	1.0004.4601.000		1.0220.4300.000
	1.0010.4100.000		1.0220.4340.000
	1.0010.4140.000		1.0220.4340.001
	1.0010.4300.000		1.0220.4440.000
	1.0010.4340.000		1.0220.4440.001
	1.0010.4440.000		1.0220.4500.000
	1.0010.4500.000		1.0220.4540.000
	1.0010.4540.000		1.0220.4600.000
	1.0010.4600.000		1.0220.4601.000
	1.0010.4601.000		1.0221.4100.000
	1.0020.4010.000		1.0221.4140.000
	1.0100.4100.000		1.0221.4160.000
	1.0100.4140.000		1.0221.4300.000
	1.0100.4300.000		1.0221.4340.000
	1.0100.4340.000		1.0221.4440.000
	1.0100.4440.000		1.0221.4500.000
	1.0100.4500.000		1.0221.4540.000
	1.0100.4540.000		1.0221.4600.000
	1.0100.4600.000		1.0230.4100.000
	1.0100.4601.000		1.0230.4140.000
	1.0200.4100.000		1.0230.4161.000
	1.0200.4140.000		1.0230.4300.000
	1.0200.4300.000		1.0230.4340.000
	1.0200.4340.000		1.0230.4341.000
	1.0200.4440.000		1.0230.4440.000
	1.0200.4500.000		1.0230.4500.000
	1.0200.4540.000		1.0230.4540.000
	1.0200.4600.000		1.0230.4600.000

Übersicht der Deckungsringe 2014

DeckungsringNr.	Haushaltsstelle	DeckungsringNr.	Haushaltsstelle
	1.0230.4601.000		1.0320.4140.000
	1.0250.4010.000		1.0320.4300.000
	1.0250.4100.000		1.0320.4340.000
	1.0250.4140.000		1.0320.4440.000
	1.0250.4300.000		1.0320.4500.000
	1.0250.4340.000		1.0320.4540.000
	1.0250.4341.000		1.0320.4600.000
	1.0250.4440.000		1.0320.4601.000
	1.0250.4500.000		1.0350.4100.000
	1.0250.4540.000		1.0350.4140.000
	1.0250.4601.000		1.0350.4300.000
	1.0251.4010.000		1.0350.4340.000
	1.0251.4140.000		1.0350.4440.000
	1.0251.4340.000		1.0350.4500.000
	1.0251.4440.000		1.0350.4540.000
	1.0251.4500.000		1.0350.4600.000
	1.0251.4600.000		1.0350.4601.000
	1.0252.4100.000		1.0500.4100.000
	1.0252.4140.000		1.0500.4140.000
	1.0252.4300.000		1.0500.4300.000
	1.0252.4340.000		1.0500.4340.000
	1.0252.4341.000		1.0500.4440.000
	1.0252.4440.000		1.0500.4500.000
	1.0252.4500.000		1.0500.4540.000
	1.0252.4540.000		1.0500.4600.000
	1.0252.4600.000		1.0500.4601.000
	1.0252.4601.000		1.0510.4140.000
	1.0253.4010.000		1.0510.4340.000
	1.0253.4100.000		1.0510.4440.000
	1.0253.4140.000		1.0550.4010.000
	1.0253.4300.000		1.0550.4140.000
	1.0253.4340.000		1.0550.4340.000
	1.0253.4341.000		1.0550.4440.000
	1.0253.4440.000		1.0550.4600.000
	1.0253.4500.000		1.0600.4140.000
	1.0253.4540.000		1.0600.4300.000
	1.0253.4600.000		1.0600.4340.000
	1.0253.4601.000		1.0600.4341.000
	1.0255.4140.000		1.0600.4440.000
	1.0255.4340.000		1.0600.4500.000
	1.0255.4440.000		1.0600.4540.000
	1.0255.4500.000		1.0600.4600.000
	1.0255.4540.000		1.0600.4601.000
	1.0255.4600.000		1.0610.4140.000
	1.0305.4100.000		1.0610.4340.000
	1.0305.4140.000		1.0610.4341.000
	1.0305.4240.000		1.0610.4440.000
	1.0305.4300.000		1.0610.4500.000
	1.0305.4340.000		1.0610.4540.000
	1.0305.4440.000		1.0610.4600.000
	1.0305.4500.000		1.0610.4601.000
	1.0305.4540.000		1.0630.4140.000
	1.0305.4600.000		1.0630.4340.000
	1.0305.4601.000		1.0630.4440.000
	1.0320.4100.000		1.0630.4500.000

Übersicht der Deckungsringe 2014

DeckungsringNr.	Haushaltsstelle	DeckungsringNr.	Haushaltsstelle
	1.0630.4540.000		1.1100.4100.000
	1.0630.4600.000		1.1100.4140.000
	1.0630.4601.000		1.1100.4300.000
	1.0630.4610.000		1.1100.4340.000
	1.0631.4100.000		1.1100.4341.000
	1.0631.4300.000		1.1100.4440.000
	1.0631.4500.000		1.1100.4500.000
	1.0631.4600.000		1.1100.4540.000
	1.0631.4601.000		1.1100.4600.000
	1.0636.4100.000		1.1100.4601.000
	1.0636.4140.000		1.1150.4140.000
	1.0636.4300.000		1.1150.4340.000
	1.0636.4340.000		1.1150.4440.000
	1.0636.4440.000		1.1150.4500.000
	1.0636.4500.000		1.1150.4600.000
	1.0636.4700.000		1.1200.4140.000
	1.0650.4140.000		1.1200.4160.000
	1.0650.4340.000		1.1200.4340.000
	1.0650.4341.000		1.1200.4440.000
	1.0650.4440.000		1.1200.4500.000
	1.0650.4500.000		1.1200.4540.000
	1.0650.4540.000		1.1200.4600.000
	1.0650.4600.000		1.1200.4601.000
	1.0650.4601.000		1.1310.4100.000
	1.0699.4100.000		1.1310.4140.000
	1.0699.4140.000		1.1310.4160.000
	1.0699.4340.000		1.1310.4300.000
	1.0699.4440.000		1.1310.4340.000
	1.0699.4610.000		1.1310.4341.000
	1.0800.4140.000		1.1310.4440.000
	1.0800.4300.000		1.1310.4500.000
	1.0800.4340.000		1.1310.4540.000
	1.0800.4440.000		1.1310.4600.000
	1.0800.4500.000		1.1310.4601.000
	1.0800.4600.000		1.1400.4140.000
	1.0810.4100.000		1.1400.4340.000
	1.0810.4140.000		1.1400.4440.000
	1.0810.4300.000		1.2000.4100.000
	1.0810.4340.000		1.2000.4140.000
	1.0810.4440.000		1.2000.4240.000
	1.0810.4500.000		1.2000.4300.000
	1.0810.4540.000		1.2000.4340.000
	1.0810.4600.000		1.2000.4440.000
	1.0810.4601.000		1.2000.4500.000
	1.0820.4140.000		1.2000.4540.000
	1.0820.4340.000		1.2000.4600.000
	1.0820.4440.000		1.2000.4601.000
	1.0820.4500.000		1.2111.4140.000
	1.0820.4540.000		1.2111.4340.000
	1.0820.4600.000		1.2111.4341.000
	1.0840.4140.000		1.2111.4440.000
	1.0840.4340.000		1.2111.4500.000
	1.0840.4440.000		1.2111.4540.000
	1.0840.4540.000		1.2111.4600.000
	1.0840.4600.000		1.2111.4601.000

Übersicht der Deckungsringe 2014

DeckungsringNr.	Haushaltsstelle	DeckungsringNr.	Haushaltsstelle
	1.2112.4140.000		1.2211.4341.000
	1.2112.4340.000		1.2211.4440.000
	1.2112.4341.000		1.2211.4500.000
	1.2112.4440.000		1.2211.4540.000
	1.2112.4500.000		1.2211.4600.000
	1.2112.4540.000		1.2211.4601.000
	1.2112.4600.000		1.2212.4140.000
	1.2112.4601.000		1.2212.4340.000
	1.2113.4140.000		1.2212.4341.000
	1.2113.4340.000		1.2212.4440.000
	1.2113.4341.000		1.2212.4500.000
	1.2113.4440.000		1.2212.4540.000
	1.2113.4500.000		1.2212.4600.000
	1.2113.4540.000		1.2311.4140.000
	1.2113.4600.000		1.2311.4161.000
	1.2114.4140.000		1.2311.4340.000
	1.2114.4340.000		1.2311.4341.000
	1.2114.4341.000		1.2311.4440.000
	1.2114.4440.000		1.2311.4500.000
	1.2114.4500.000		1.2311.4540.000
	1.2114.4540.000		1.2311.4600.000
	1.2114.4600.000		1.2311.4601.000
	1.2114.4601.000		1.2312.4140.000
	1.2115.4140.000		1.2312.4340.000
	1.2115.4340.000		1.2312.4341.000
	1.2115.4341.000		1.2312.4440.000
	1.2115.4440.000		1.2312.4500.000
	1.2115.4500.000		1.2312.4540.000
	1.2115.4540.000		1.2312.4600.000
	1.2115.4600.000		1.2312.4601.000
	1.2151.4140.000		1.2701.4140.000
	1.2151.4340.000		1.2701.4340.000
	1.2151.4341.000		1.2701.4341.000
	1.2151.4440.000		1.2701.4440.000
	1.2151.4500.000		1.2701.4500.000
	1.2151.4540.000		1.2701.4540.000
	1.2151.4600.000		1.2701.4600.000
	1.2151.4601.000		1.2711.4140.000
	1.2154.4140.000		1.2711.4160.000
	1.2154.4340.000		1.2711.4161.000
	1.2154.4440.000		1.2711.4340.000
	1.2154.4500.000		1.2711.4341.000
	1.2154.4540.000		1.2711.4440.000
	1.2154.4600.000		1.2711.4500.000
	1.2154.4601.000		1.2711.4540.000
	1.2155.4140.000		1.2711.4600.000
	1.2155.4340.000		1.2711.4601.000
	1.2155.4341.000		1.2910.4140.000
	1.2155.4440.000		1.2910.4140.004
	1.2155.4500.000		1.2910.4340.000
	1.2155.4540.000		1.2910.4340.004
	1.2155.4600.000		1.2910.4440.000
	1.2155.4601.000		1.2910.4440.004
	1.2211.4140.000		1.2910.4500.000
	1.2211.4340.000		1.2910.4540.000

Übersicht der Deckungsringe 2014

DeckungsringNr.	Haushaltsstelle	DeckungsringNr.	Haushaltsstelle
	1.2910.4600.000		1.4390.4340.000
	1.2910.4601.000		1.4390.4341.000
	1.2951.4140.000		1.4390.4440.000
	1.2951.4340.000		1.4390.4500.000
	1.2951.4440.000		1.4390.4600.000
	1.2951.4500.000		1.5500.4140.000
	1.2951.4540.000		1.5500.4340.000
	1.2951.4600.000		1.5500.4440.000
	1.2951.4601.000		1.5500.4500.000
	1.3150.4140.000		1.5500.4540.000
	1.3150.4300.000		1.5500.4600.000
	1.3150.4340.000		1.5500.4601.000
	1.3150.4440.000		1.5610.4140.000
	1.3150.4500.000		1.5610.4340.000
	1.3150.4540.000		1.5610.4341.000
	1.3150.4600.000		1.5610.4440.000
	1.3150.4601.000		1.5610.4500.000
	1.3321.4140.000		1.5610.4540.000
	1.3321.4340.000		1.5610.4600.000
	1.3321.4440.000		1.5611.4140.000
	1.3321.4500.000		1.5611.4340.000
	1.3321.4540.000		1.5611.4440.000
	1.3321.4600.000		1.5611.4500.000
	1.3420.4140.000		1.5611.4540.000
	1.3420.4340.000		1.5611.4600.000
	1.3420.4440.000		1.5615.4140.000
	1.3420.4500.000		1.5615.4340.000
	1.3420.4540.000		1.5615.4341.000
	1.3420.4600.000		1.5615.4440.000
	1.3420.4601.000		1.5615.4500.000
	1.3450.4140.000		1.5615.4540.000
	1.3450.4340.000		1.5615.4600.000
	1.3450.4440.000		1.5616.4140.000
	1.3450.4540.000		1.5616.4340.000
	1.3450.4600.000		1.5616.4341.000
	1.4000.4100.000		1.5616.4440.000
	1.4000.4140.000		1.5616.4500.000
	1.4000.4300.000		1.5616.4540.000
	1.4000.4340.000		1.5616.4600.000
	1.4000.4440.000		1.5617.4140.000
	1.4000.4500.000		1.5617.4340.000
	1.4000.4540.000		1.5617.4341.000
	1.4000.4600.000		1.5617.4440.000
	1.4000.4601.000		1.5617.4500.000
	1.4080.4140.000		1.5617.4540.000
	1.4080.4340.000		1.5617.4600.000
	1.4080.4440.000		1.5618.4140.000
	1.4080.4500.000		1.5618.4340.000
	1.4080.4540.000		1.5618.4440.000
	1.4080.4600.000		1.5618.4500.000
	1.4355.4140.000		1.5618.4600.000
	1.4355.4340.000		1.5620.4140.000
	1.4355.4440.000		1.5620.4340.000
	1.4355.4600.000		1.5620.4440.000
	1.4390.4140.000		1.5620.4500.000

Übersicht der Deckungsringe 2014

DeckungsringNr.	Haushaltsstelle	DeckungsringNr.	Haushaltsstelle
	1.5620.4540.000		1.6100.4340.000
	1.5620.4600.000		1.6100.4440.000
	1.5800.4100.000		1.6100.4500.000
	1.5800.4140.000		1.6100.4540.000
	1.5800.4161.000		1.6100.4600.000
	1.5800.4300.000		1.6100.4601.000
	1.5800.4340.000		1.6121.4100.000
	1.5800.4440.000		1.6121.4140.000
	1.5800.4500.000		1.6121.4300.000
	1.5800.4540.000		1.6121.4340.000
	1.5800.4600.000		1.6121.4440.000
	1.5800.4601.000		1.6121.4500.000
	1.6000.4100.000		1.6121.4540.000
	1.6000.4140.000		1.6121.4600.000
	1.6000.4240.000		1.6121.4601.000
	1.6000.4300.000		1.6122.4140.000
	1.6000.4340.000		1.6122.4340.000
	1.6000.4440.000		1.6122.4440.000
	1.6000.4500.000		1.6122.4500.000
	1.6000.4540.000		1.6122.4540.000
	1.6000.4600.000		1.6122.4600.000
	1.6000.4601.000		1.6123.4100.000
	1.6005.4100.000		1.6123.4300.000
	1.6005.4140.000		1.6123.4500.000
	1.6005.4240.000		1.6123.4600.000
	1.6005.4300.000		1.6123.4601.000
	1.6005.4340.000		1.6130.4100.000
	1.6005.4440.000		1.6130.4140.000
	1.6005.4500.000		1.6130.4300.000
	1.6005.4540.000		1.6130.4340.000
	1.6005.4600.000		1.6130.4440.000
	1.6005.4601.000		1.6130.4500.000
	1.6010.4100.000		1.6130.4540.000
	1.6010.4140.000		1.6130.4600.000
	1.6010.4240.000		1.6130.4601.000
	1.6010.4300.000		1.6170.4100.000
	1.6010.4340.000		1.6170.4140.000
	1.6010.4440.000		1.6170.4300.000
	1.6010.4500.000		1.6170.4340.000
	1.6010.4540.000		1.6170.4341.000
	1.6010.4600.000		1.6170.4440.000
	1.6010.4601.000		1.6170.4500.000
	1.6020.4100.000		1.6170.4540.000
	1.6020.4140.000		1.6170.4600.000
	1.6020.4240.000		1.6170.4601.000
	1.6020.4300.000		1.6300.4161.000
	1.6020.4340.000		1.6350.4100.000
	1.6020.4440.000		1.6350.4140.000
	1.6020.4500.000		1.6350.4300.000
	1.6020.4540.000		1.6350.4340.000
	1.6020.4600.000		1.6350.4440.000
	1.6020.4601.000		1.6350.4500.000
	1.6100.4100.000		1.6350.4600.000
	1.6100.4140.000		1.6350.4601.000
	1.6100.4300.000		1.6900.4161.000

Übersicht der Deckungsringe 2014

DeckungsringNr.	Haushaltsstelle	DeckungsringNr.	Haushaltsstelle
	1.7010.4100.000		1.7674.4140.000
	1.7010.4140.000		1.7674.4340.000
	1.7010.4300.000		1.7674.4440.000
	1.7010.4340.000		1.7674.4500.000
	1.7010.4440.000		1.7674.4540.000
	1.7010.4500.000		1.7674.4600.000
	1.7010.4540.000		1.7675.4140.000
	1.7010.4600.000		1.7675.4340.000
	1.7010.4601.000		1.7675.4440.000
	1.7320.4161.000		1.7675.4600.000
	1.7510.4100.000		1.7900.4140.000
	1.7510.4140.000		1.7900.4160.000
	1.7510.4160.000		1.7900.4340.000
	1.7510.4161.000		1.7900.4440.000
	1.7510.4300.000		1.7900.4500.000
	1.7510.4340.000		1.7900.4540.000
	1.7510.4440.000		1.7900.4600.000
	1.7510.4480.000		1.7900.4601.000
	1.7510.4500.000		1.7910.4140.000
	1.7510.4540.000		1.7910.4340.000
	1.7510.4600.000		1.7910.4440.000
	1.7510.4601.000		1.7910.4600.000
	1.7511.4480.000		1.8550.4140.000
	1.7511.4600.000		1.8550.4340.000
	1.7650.4140.000		1.8550.4440.000
	1.7650.4340.000		1.8550.4600.000
	1.7650.4440.000		1.8800.4100.000
	1.7650.4500.000		1.8800.4140.000
	1.7650.4540.000		1.8800.4240.000
	1.7650.4600.000		1.8800.4300.000
	1.7670.4140.000		1.8800.4340.000
	1.7670.4340.000		1.8800.4440.000
	1.7670.4341.000		1.8800.4500.000
	1.7670.4440.000		1.8800.4540.000
	1.7670.4500.000		1.8800.4600.000
	1.7670.4540.000		1.8800.4601.000
	1.7670.4600.000		1.8810.4100.000
	1.7671.4140.000		1.8810.4140.000
	1.7671.4340.000		1.8810.4300.000
	1.7671.4341.000		1.8810.4340.000
	1.7671.4440.000		1.8810.4440.000
	1.7671.4500.000		1.8810.4500.000
	1.7671.4540.000		1.8810.4540.000
	1.7671.4600.000		1.8810.4600.000
	1.7672.4140.000		1.8810.4601.000
	1.7672.4340.000		1.8840.4140.000
	1.7672.4440.000		1.8840.4340.000
	1.7672.4500.000		1.8840.4440.000
	1.7672.4540.000		1.8840.4500.000
	1.7672.4600.000		1.8840.4540.000
	1.7672.4601.000		1.8840.4600.000
	1.7673.4140.000	D1000G9352	2.0000.9352.000-0006
	1.7673.4340.000		2.0001.9352.000-0006
	1.7673.4440.000		2.0003.9352.000-0006
	1.7673.4600.000		2.0004.9352.000-0006

Übersicht der Deckungsringe 2014

DeckungsringNr.	Haushaltsstelle	DeckungsringNr.	Haushaltsstelle
	2.0010.9352.000-0006		2.0003.9353.000-0006
	2.0100.9352.000-0006		2.0004.9353.000-0006
	2.0200.9352.000-0006		2.0010.9353.000-0006
	2.0205.9352.000-0006		2.0100.9353.000-0006
	2.0210.9352.000-0006		2.0200.9353.000-0006
	2.0220.9352.000-0006		2.0205.9353.000-0006
	2.0225.9352.000-0006		2.0210.9353.000-0006
	2.0230.9352.000-0006		2.0220.9353.000-0006
	2.0251.9352.000-0006		2.0225.9353.000-0006
	2.0255.9352.000-0006		2.0230.9353.000-0006
	2.0305.9352.000-0006		2.0250.9353.000-0006
	2.0320.9352.000-0006		2.0251.9353.000-0006
	2.0350.9352.000-0006		2.0252.9353.000-0006
	2.0500.9352.000-0006		2.0253.9353.000-0006
	2.0520.9352.000-0006		2.0255.9353.000-0006
	2.0600.9352.000-0006		2.0305.9353.000-0006
	2.0610.9352.000-0006		2.0320.9353.000-0006
	2.0630.9352.000-0006		2.0350.9353.000-0006
	2.0631.9352.000-0006		2.0500.9353.000-0006
	2.0636.9352.000-0006		2.0520.9353.000-0006
	2.0650.9352.000-0006		2.0550.9353.000-0006
	2.0699.9352.000-0006		2.0600.9353.000-0006
	2.0800.9352.000-0006		2.0610.9353.000-0006
	2.0810.9352.000-0006		2.0630.9353.000-0006
	2.0820.9352.000-0006		2.0631.9353.000-0006
	2.0830.9352.000-0006		2.0635.9353.000-0006
	2.1100.9352.000-0006		2.0636.9353.000-0006
	2.1150.9352.000-0006		2.0650.9353.000-0006
	2.1200.9352.000-0006		2.0699.9353.000-0006
	2.1310.9352.000-0006		2.0800.9353.000-0006
	2.2000.9352.000-0006		2.0810.9353.000-0006
	2.2951.9352.000-0006		2.0820.9353.000-0006
	2.3150.9352.000-0006		2.0830.9353.000-0006
	2.3311.9352.000-0006		2.1100.9353.000-0006
	2.3321.9352.000-0006		2.1150.9353.000-0006
	2.3420.9352.000-0006		2.1200.9353.000-0006
	2.4000.9352.000-0006		2.1310.9353.000-0006
	2.4390.9352.000-0006		2.2000.9353.000-0006
	2.5800.9352.000-0006		2.2951.9353.000-0006
	2.6000.9352.000-0006		2.3150.9353.000-0006
	2.6005.9352.000-0006		2.3311.9353.000-0006
	2.6010.9352.000-0006		2.3321.9353.000-0006
	2.6020.9352.000-0006		2.3420.9353.000-0006
	2.6100.9352.000-0006		2.4000.9353.000-0006
	2.6121.9352.000-0006		2.4080.9353.000-0006
	2.6123.9352.000-0006		2.4390.9353.000-0006
	2.6130.9352.000-0006		2.4982.9353.000-0006
	2.6170.9352.000-0006		2.5800.9353.000-0006
	2.7510.9352.000-0006		2.6000.9353.000-0006
	2.7700.9352.000-0006		2.6005.9353.000-0006
	2.7900.9352.000-0006		2.6010.9353.000-0006
	2.8550.9352.000-0006		2.6020.9353.000-0006
	2.8800.9352.000-0006		2.6100.9353.000-0006
D1000G9353	2.0000.9353.000-0006		2.6121.9353.000-0006
	2.0001.9353.000-0006		2.6123.9353.000-0006

Übersicht der Deckungsringe 2014

DeckungsringNr.	Haushaltsstelle	DeckungsringNr.	Haushaltsstelle
D1000G9354	2.6130.9353.000-0006	D200010320	1.0305.6521.000
	2.6170.9353.000-0006		1.0305.6522.000
	2.7010.9353.000-0006		1.0305.6530.000
	2.7510.9353.000-0006		1.0305.6540.000
	2.7671.9353.000-0006		1.0305.6550.000
	2.7700.9353.000-0006		1.0305.6580.000
	2.7900.9353.000-0006		1.0305.6730.000
	2.8800.9353.000-0006		1.0305.8490.000
D140010100	2.0000.9354.000-0006	D200010320E	1.0320.5210.000
	2.0205.9354.000-0006		1.0320.5240.000
	2.0600.9354.000-0006		1.0320.5621.000
	2.0650.9354.000-0006		1.0320.6501.000
	2.0699.9354.000-0006		1.0320.6504.000
	2.0800.9354.000-0006		1.0320.6510.000
	2.1100.9354.000-0006		1.0320.6521.000
	2.1200.9354.000-0006		1.0320.6522.000
	2.6005.9354.000-0006		1.0320.6530.000
	2.8800.9354.000-0006		1.0320.6540.000
	1.0100.5210.000		1.0320.6550.000
	1.0100.5621.000		1.0320.6560.000
1.0100.6310.000	1.0320.6580.000		
1.0100.6501.000	1.0320.6610.000		
1.0100.6504.000	1.0320.6680.000		
1.0100.6510.000	1.0320.6730.000		
1.0100.6521.000	1.0320.8490.000		
D200010030	1.0100.6522.000	D200010636	1.0320.1590.000
	1.0100.6540.000		1.0320.1670.000
	1.0100.6551.000		1.0320.2611.000
	1.0100.6560.000		1.0636.5620.000
	1.0100.8490.000	1.0636.5621.000	
	1.0030.5880.000	1.0636.6310.000	
	1.0030.5881.000	1.0636.6501.000	
	1.0030.6310.000	1.0636.6504.000	
	1.0030.6312.000	1.0636.6550.000	
	1.0030.6313.000	1.0636.6551.000	
	1.0030.6314.000	1.0636.6560.000	
	1.0030.6360.000	1.0636.6580.000	
	1.0030.6510.000	1.0636.6730.000	
	1.0030.6540.000	1.0636.8490.000	
	1.0030.6550.000	D200013000	1.0000.7180.000
	1.0030.6750.000		1.3000.7000.000
1.0030.6795.000	1.4700.7000.000		
1.0030.6797.000	1.4700.7180.000		
1.0030.7150.000	1.5410.7010.000		
1.0030.7170.000	1.5500.7001.000		
1.0030.7180.000	D200014980	1.4980.4010.000	
1.0305.5210.000		1.4980.5310.000	
1.0305.5621.000		1.4980.5400.000	
1.0305.6322.000		1.4980.5410.000	
1.0305.6360.000		1.4980.5420.000	
1.0305.6501.000		1.4980.5460.000	
1.0305.6504.000	1.4980.5480.000		
1.0305.6510.000	1.4980.5490.000		

Übersicht der Deckungsringe 2014

DeckungsringNr.	Haushaltsstelle	DeckungsringNr.	Haushaltsstelle
D200014980E	1.4980.5880.000		1.2155.6790.000
	1.4980.6420.000		1.2181.6790.000
	1.4980.6530.000		1.2182.6790.000
	1.4980.6550.000		1.2211.6790.000
	1.4980.6580.000		1.2212.6790.000
	1.4980.7180.000		1.2311.6790.000
	1.4980.8420.000		1.2312.6790.000
	1.4980.1400.000		1.2701.6790.000
	1.4980.1560.000		1.2711.6790.000
	1.4980.1590.000		1.2900.6790.000
D200017915	1.4980.2070.000		1.2910.6790.000
	1.7915.7150.000		1.2911.6790.000
	1.7915.7152.000		1.2950.6790.000
	1.7915.7153.000		1.2951.6790.000
	1.7915.7154.000		1.2952.6790.000
D200019100	1.7915.8490.000		1.2960.6790.000
	1.9100.8000.000		1.3000.6790.000
	1.9100.8010.000		1.3120.6790.000
	1.9100.8060.000		1.3130.6790.000
	1.9100.8061.000		1.3150.6790.000
D2000G6790	1.9100.8070.000		1.3211.6790.000
	1.0001.6790.000		1.3213.6790.000
	1.0003.6790.000		1.3312.6790.000
	1.0004.6790.000		1.3313.6790.000
	1.0020.6790.000		1.3320.6790.000
	1.0030.6790.000		1.3321.6790.000
	1.0230.6790.000		1.3400.6790.000
	1.0250.6790.000		1.3420.6790.000
	1.0251.6790.000		1.3450.6790.000
	1.0252.6790.000		1.3460.6790.000
	1.0253.6790.000		1.3461.6790.000
	1.0255.6790.000		1.3470.6790.000
	1.0350.6790.000		1.3600.6790.000
	1.0500.6790.000		1.3610.6790.000
	1.0510.6790.000		1.3650.6790.000
	1.0520.6790.000		1.3700.6790.000
	1.0550.6790.000		1.3700.6790.000
	1.0631.6790.000		1.4000.6790.000
	1.1100.6790.000		1.4080.6790.000
	1.1150.6790.000		1.4325.6790.000
	1.1200.6790.000		1.4350.6790.000
	1.1310.6790.000		1.4355.6790.000
	1.1400.6790.000		1.4390.6790.000
	1.2000.6790.000		1.4395.6790.000
	1.2111.6790.000		1.4641.6790.000
	1.2112.6790.000		1.4700.6790.000
	1.2113.6790.000		1.4980.6790.000
1.2114.6790.000		1.4982.6790.000	
1.2115.6790.000		1.5000.6790.000	
1.2116.6790.000		1.5100.6790.000	
1.2117.6790.000		1.5410.6790.000	
1.2151.6790.000		1.5470.6790.000	
1.2154.6790.000		1.5500.6790.000	
			1.5560.6790.000
			1.5570.6790.000
			1.5610.6790.000

Übersicht der Deckungsringe 2014

DeckungsringNr.	Haushaltsstelle	DeckungsringNr.	Haushaltsstelle
	1.5611.6790.000		1.7630.6790.000
	1.5613.6790.000		1.7640.6790.000
	1.5615.6790.000		1.7650.6790.000
	1.5616.6790.000		1.7670.6790.000
	1.5617.6790.000		1.7671.6790.000
	1.5618.6790.000		1.7672.6790.000
	1.5620.6790.000		1.7673.6790.000
	1.5630.6790.000		1.7674.6790.000
	1.5710.6790.000		1.7675.6790.000
	1.5712.6790.000		1.7690.6790.000
	1.5715.6790.000		1.7691.6790.000
	1.5720.6790.000		1.7692.6790.000
	1.5730.6790.000		1.7700.6790.000
	1.5800.6790.000		1.7820.6790.000
	1.5815.6790.000		1.7850.6790.000
	1.5816.6790.000		1.7900.6790.000
	1.5817.6790.000		1.7900.6790.001
	1.5820.6790.000		1.7901.6790.000
	1.5910.6790.000		1.7910.6790.000
	1.5920.6790.000		1.7915.6790.000
	1.5930.6790.000		1.7920.6790.000
	1.5940.6790.000		1.8410.6790.000
	1.6000.6790.000		1.8420.6790.000
	1.6005.6790.000		1.8550.6790.000
	1.6010.6790.000		1.8800.6790.000
	1.6020.6790.000		1.8810.6790.000
	1.6100.6790.000		1.8830.6790.000
	1.6101.6790.000		1.8840.6790.000
	1.6121.6790.000		1.8841.6790.000
	1.6122.6790.000		1.8850.6790.000
	1.6123.6790.000		1.8910.6790.000
	1.6130.6790.000		1.8950.6790.000
	1.6170.6790.000	D2000G6790E	1.0000.1690.000
	1.6220.6790.000		1.0001.1690.000
	1.6300.6790.000		1.0003.1690.000
	1.6350.6790.000		1.0010.1690.000
	1.6500.6790.000		1.0100.1690.000
	1.6600.6790.000		1.0200.1690.000
	1.6650.6790.000		1.0205.1690.000
	1.6700.6790.000		1.0210.1690.000
	1.6750.6790.000		1.0220.1690.000
	1.6800.6790.000		1.0230.1690.000
	1.6900.6790.000		1.0305.1690.000
	1.6950.6790.000		1.0320.1690.000
	1.7000.6790.000		1.0631.1690.000
	1.7220.6790.000		1.0800.1690.000
	1.7240.6790.000		1.0820.1690.000
	1.7310.6790.000		1.6000.1690.000
	1.7320.6790.000		1.6005.1690.000
	1.7350.6790.000		
	1.7510.6790.000	D2000G6791	1.0000.6791.000
	1.7511.6790.000		1.0001.6791.000
	1.7512.6790.000		1.0003.6791.000
	1.7513.6790.000		1.0004.6791.000
	1.7620.6790.000		1.0010.6791.000

Übersicht der Deckungsringe 2014

DeckungsringNr.	Haushaltsstelle	DeckungsringNr.	Haushaltsstelle
	1.0020.6791.000		1.2701.6791.000
	1.0100.6791.000		1.2711.6791.000
	1.0200.6791.000		1.2910.6791.000
	1.0205.6791.000		1.2951.6791.000
	1.0210.6791.000		1.3150.6791.000
	1.0220.6791.000		1.3211.6791.000
	1.0221.6791.000		1.3312.6791.000
	1.0230.6791.000		1.3321.6791.000
	1.0250.6791.000		1.3420.6791.000
	1.0251.6791.000		1.3450.6791.000
	1.0252.6791.000		1.3700.6791.000
	1.0253.6791.000		1.4000.6791.000
	1.0255.6791.000		1.4080.6791.000
	1.0305.6791.000		1.4350.6791.000
	1.0320.6791.000		1.4355.6791.000
	1.0350.6791.000		1.4390.6791.000
	1.0500.6791.000		1.4980.6791.000
	1.0510.6791.000		1.5500.6791.000
	1.0520.6791.000		1.5610.6791.000
	1.0550.6791.000		1.5611.6791.000
	1.0600.6791.000		1.5613.6791.000
	1.0610.6791.000		1.5615.6791.000
	1.0620.6791.000		1.5616.6791.000
	1.0625.6791.000		1.5617.6791.000
	1.0630.6791.000		1.5618.6791.000
	1.0631.6791.000		1.5620.6791.000
	1.0636.6791.000		1.5710.6791.000
	1.0650.6791.000		1.5712.6791.000
	1.0699.6791.000		1.5715.6791.000
	1.0800.6791.000		1.5720.6791.000
	1.0810.6791.000		1.5800.6791.000
	1.0820.6791.000		1.5817.6791.000
	1.0830.6791.000		1.5910.6791.000
	1.0840.6791.000		1.5930.6791.000
	1.1100.6791.000		1.6000.6791.000
	1.1200.6791.000		1.6005.6791.000
	1.1310.6791.000		1.6010.6791.000
	1.1400.6791.000		1.6020.6791.000
	1.2000.6791.000		1.6100.6791.000
	1.2111.6791.000		1.6121.6791.000
	1.2112.6791.000		1.6122.6791.000
	1.2113.6791.000		1.6123.6791.000
	1.2114.6791.000		1.6130.6791.000
	1.2115.6791.000		1.6170.6791.000
	1.2116.6791.000		1.6350.6791.000
	1.2117.6791.000		1.7010.6791.000
	1.2151.6791.000		1.7310.6791.000
	1.2154.6791.000		1.7320.6791.000
	1.2155.6791.000		1.7350.6791.000
	1.2181.6791.000		1.7510.6791.000
	1.2182.6791.000		1.7511.6791.000
	1.2211.6791.000		1.7512.6791.000
	1.2212.6791.000		1.7513.6791.000
	1.2311.6791.000		1.7620.6791.000
	1.2312.6791.000		1.7650.6791.000

Übersicht der Deckungsringe 2014

DeckungsringNr.	Haushaltsstelle	DeckungsringNr.	Haushaltsstelle
D2000G6791E	1.7670.6791.000		1.5940.6850.000
	1.7671.6791.000		1.7310.6800.000
	1.7672.6791.000		1.7310.6850.000
	1.7673.6791.000		1.7320.6800.000
	1.7674.6791.000		1.7320.6850.000
	1.7675.6791.000		1.7350.6800.000
	1.7700.6791.000		1.7350.6850.000
	1.7900.6791.000		1.7510.6800.000
	1.7901.6791.000		1.7510.6850.000
	1.8420.6791.000		1.7511.6800.000
	1.8550.6791.000		1.7511.6850.000
	1.8800.6791.000		1.7512.6800.000
	1.8810.6791.000		1.7512.6850.000
	1.8830.6791.000		1.7513.6800.000
	1.8840.6791.000		1.7513.6850.000
	1.8841.6791.000		1.7650.6800.000
			1.7650.6850.000
	1.0010.1691.000		1.7672.6800.000
	1.0100.1691.000		1.7672.6850.000
	1.0200.1691.000		1.7692.6800.000
	1.0205.1691.000		1.7692.6850.000
	1.0209.1691.000		1.8420.6800.000
	1.0210.1691.000		1.8420.6850.000
	1.0220.1691.000		1.8800.6800.000
	1.0230.1691.000		1.8800.6850.000
	1.0300.1691.000		
	1.0305.1691.000		D2000G6800E
	1.0320.1691.000		1.9100.2700.000
	1.0600.1691.000		1.9100.2750.000
	1.0610.1691.000		
	1.0625.1691.000		D230010350
	1.0630.1691.000		1.0350.5210.000
	1.0631.1691.000		1.0350.5240.000
	1.0636.1691.000		1.0350.5621.000
	1.0650.1691.000		1.0350.5810.000
	1.0699.1691.000		1.0350.6501.000
1.0800.1691.000	1.0350.6504.000		
1.0810.1691.000	1.0350.6510.000		
1.0830.1691.000	1.0350.6521.000		
1.6000.1691.000	1.0350.6522.000		
1.8800.1691.000	1.0350.6530.000		
	1.0350.6540.000		
	1.0350.6550.000		
	1.0350.6560.000		
	1.0350.6580.000		
	1.0350.8490.000		
D2000G6800	1.5618.6800.000	D230010635	1.0635.5240.000
	1.5618.6850.000		1.0635.5621.000
	1.5620.6800.000		1.0635.6560.000
	1.5620.6850.000		1.0635.6580.000
	1.5710.6800.000		1.0635.8490.000
	1.5710.6850.000		
	1.5712.6800.000		
	1.5712.6850.000		
	1.5715.6800.000	D230016121	1.6121.5210.000
	1.5715.6850.000		1.6121.5240.000
	1.5720.6800.000		1.6121.5420.000
	1.5720.6850.000		1.6121.5430.000
	1.5910.6800.000		1.6121.5600.000
	1.5910.6850.000		1.6121.5621.000

Übersicht der Deckungsringe 2014

DeckungsringNr.	Haushaltsstelle	DeckungsringNr.	Haushaltsstelle
	1.6121.6030.000		1.8810.5311.000
	1.6121.6310.000		1.8810.5400.000
	1.6121.6410.000		1.8810.5410.000
	1.6121.6501.000		1.8810.5420.000
	1.6121.6504.000		1.8810.5460.000
	1.6121.6510.000		1.8810.5480.000
	1.6121.6521.000		1.8810.5490.000
	1.6121.6522.000		1.8810.5520.000
	1.6121.6530.000		1.8810.5880.000
	1.6121.6540.000		1.8810.6430.000
	1.6121.6560.000		1.8810.6540.000
	1.6121.6797.000		1.8810.6580.000
	1.6121.8490.000		1.8810.8490.000
D230016123	1.6123.5621.000	D230018810E	1.8810.1300.000
	1.6123.6310.000		1.8810.1400.000
	1.6123.6501.000		1.8810.1410.000
	1.6123.6504.000		1.8810.1420.000
	1.6123.6510.000		1.8810.1520.000
	1.6123.6521.000		1.8810.1530.000
	1.6123.6522.000		1.8810.1560.000
	1.6123.6530.000	D230018830	1.8830.5100.000
	1.6123.6540.000		1.8830.5310.000
	1.6123.6550.000		1.8830.5410.000
	1.6123.6560.000		1.8830.5460.000
	1.6123.8490.000		1.8830.5464.000
D230016123E	1.6123.1000.000		1.8830.5470.000
	1.6123.1620.000		1.8830.5473.000
D230016950	1.6950.5100.000		1.8830.5480.000
	1.6950.5480.000		1.8830.5490.000
	1.6950.8490.000		1.8830.6030.000
D230016950E	1.6950.1100.000		1.8830.6410.000
D230017630	1.7630.5100.000		1.8830.6430.000
	1.7630.5410.000		1.8830.6530.000
	1.7630.5430.000		1.8830.6550.000
	1.7630.8490.000		1.8830.6796.000
D230017630E	1.7630.1400.000	D230018830E	1.8830.8490.000
	1.7630.1560.000		1.8830.1400.000
D230018420	1.8420.5400.000		1.8830.1400.140
	1.8420.5410.000		1.8830.1410.000
	1.8420.5420.000		1.8830.1520.000
	1.8420.5430.000	D230018840	1.8830.1560.000
	1.8420.5460.000		1.8840.5100.000
	1.8420.5470.000		1.8840.5101.000
	1.8420.5480.000		1.8840.5102.000
	1.8420.5490.000		1.8840.5210.000
	1.8420.6530.000		1.8840.5240.000
	1.8420.8490.000		1.8840.5410.000
D230018420E	1.8420.1400.000		1.8840.5420.000
	1.8420.1520.000		1.8840.5430.000
	1.8420.1560.000		1.8840.5460.000
D230018810	1.8810.5210.000		1.8840.5470.000
			1.8840.5480.000
			1.8840.5490.000

Übersicht der Deckungsringe 2014

DeckungsringNr.	Haushaltsstelle	DeckungsringNr.	Haushaltsstelle
	1.8840.6430.000		1.0255.6360.000
	1.8840.6522.000		1.0255.6501.000
	1.8840.6540.000		1.0255.6504.000
	1.8840.6550.000		1.0255.6521.000
	1.8840.6700.000		1.0255.6522.000
	1.8840.6797.000		1.0255.6540.000
	1.8840.8490.000		1.0255.6561.000
	1.8841.5100.000		1.0255.6796.000
	1.8841.5410.000		1.0255.8490.000
	1.8841.5420.000	D320010255E	1.0255.1000.000
	1.8841.5430.000		
	1.8841.5460.000	D320010500	1.0500.5210.000
	1.8841.5470.000		1.0500.5310.000
	1.8841.5480.000		1.0500.5621.000
	1.8841.5490.000		1.0500.5840.000
	1.8841.6700.000		1.0500.5841.000
D230018840E	1.8840.1300.000		1.0500.6501.000
	1.8840.1400.000		1.0500.6504.000
	1.8840.1520.000		1.0500.6510.000
	1.8840.1560.000		1.0500.6521.000
	1.8841.1400.000		1.0500.6522.000
	1.8841.1520.000		1.0500.6540.000
			1.0500.6560.000
D300010230	1.0230.5210.000		1.0500.6561.000
	1.0230.5240.000		1.0500.6610.000
	1.0230.5241.000		1.0500.6680.000
	1.0230.5242.000		1.0500.6730.000
	1.0230.5321.000		1.0500.8490.000
	1.0230.5600.000	D320010500E	1.0500.1000.000
	1.0230.5621.000		1.0500.1530.000
	1.0230.6310.000		
	1.0230.6311.000	D320010510	1.0510.4010.000
	1.0230.6411.000		1.0510.5621.000
	1.0230.6501.000		1.0510.6501.000
	1.0230.6504.000		1.0510.6504.000
	1.0230.6510.000		1.0510.6510.000
	1.0230.6521.000		1.0510.6521.000
	1.0230.6522.000		1.0510.6522.000
	1.0230.6530.000		1.0510.6530.000
	1.0230.6540.000		1.0510.6580.000
	1.0230.6550.000		1.0510.6610.000
	1.0230.6560.000		1.0510.6730.000
	1.0230.6580.000		1.0510.8490.000
	1.0230.6680.000	D320010520	1.0520.4010.000
	1.0230.6730.000		1.0520.4140.000
	1.0230.6796.000		1.0520.4300.000
	1.0230.6797.000		1.0520.4340.000
	1.0230.8490.000		1.0520.4440.000
D300010230E	1.0230.1000.000		1.0520.4500.000
	1.0230.1530.000		1.0520.4600.000
	1.0230.1590.000		1.0520.5241.000
			1.0520.5310.000
D320010255	1.0255.5210.000		1.0520.5420.000
	1.0255.5240.000		1.0520.5621.000
	1.0255.5621.000		1.0520.6501.000

Übersicht der Deckungsringe 2014

DeckungsringNr.	Haushaltsstelle	DeckungsringNr.	Haushaltsstelle	
D320010620	1.0520.6504.000	D320011100E	1.1100.6680.000	
	1.0520.6510.000		1.1100.6730.000	
	1.0520.6521.000		1.1100.6796.000	
	1.0520.6522.000		1.1100.6797.000	
	1.0520.6530.000		1.1100.8490.000	
	1.0520.6560.000		1.1100.1300.000	
	1.0520.6580.000		1.1100.1410.000	
	1.0520.6680.000		1.1100.1530.000	
	1.0520.6730.000		1.1100.1560.000	
	1.0520.8490.000		1.1100.1590.000	
	1.0620.5210.000	D320011200	1.1200.5210.000	
	1.0620.5240.000		1.1200.5310.000	
	1.0620.5510.000		1.1200.5410.000	
	1.0620.5511.000		1.1200.5490.000	
	1.0620.5520.000		1.1200.5621.000	
	1.0620.5530.000		1.1200.5810.000	
	1.0620.5621.000		1.1200.5830.000	
	1.0620.6410.000		1.1200.5880.000	
	1.0620.6430.000		1.1200.5881.000	
	1.0620.6501.000		1.1200.5883.000	
	1.0620.6504.000		1.1200.5884.000	
	1.0620.6510.000		1.1200.5885.000	
	1.0620.6522.000		1.1200.5886.000	
	1.0620.6531.000		1.1200.6010.000	
	1.0620.6540.000		1.1200.6250.000	
	1.0620.6797.000		1.1200.6310.000	
	1.0620.8490.000		1.1200.6360.000	
	D320010620E		1.0620.1697.001	1.1200.6361.000
D320011100	1.1100.5210.000		1.1200.6501.000	
	1.1100.5240.000		1.1200.6504.000	
	1.1100.5310.000	1.1200.6510.000		
	1.1100.5410.000	1.1200.6521.000		
	1.1100.5600.000	1.1200.6522.000		
	1.1100.5621.000	1.1200.6530.000		
	1.1100.5880.000	1.1200.6540.000		
	1.1100.6040.000	1.1200.6550.000		
	1.1100.6050.000	1.1200.6551.000		
	1.1100.6310.000	1.1200.6552.000		
	1.1100.6320.000	1.1200.6553.000		
	1.1100.6360.000	1.1200.6554.000		
	1.1100.6370.000	1.1200.6555.000		
	1.1100.6380.000	1.1200.6560.000		
	1.1100.6501.000	1.1200.6610.000		
	1.1100.6504.000	1.1200.6796.000		
	1.1100.6510.000	1.1200.8490.000		
	1.1100.6521.000	D320011200E	1.1200.1300.000	
	1.1100.6522.000		1.1200.1400.000	
	1.1100.6530.000		1.1200.1530.000	
	1.1100.6540.000		1.1200.1620.000	
	1.1100.6550.000		1.1200.1710.000	
	1.1100.6560.000		1.1200.1770.000	
	1.1100.6561.000		D320011310	1.1310.4010.000
	1.1100.6580.000			1.1310.4620.000
	1.1100.6610.000			

Übersicht der Deckungsringe 2014

DeckungsringNr.	Haushaltsstelle	DeckungsringNr.	Haushaltsstelle	
D320011310E	1.1310.5020.001	D320011400	1.1310.1710.000	
	1.1310.5100.000		1.1310.1770.000	
	1.1310.5210.000		1.1400.4010.000	
	1.1310.5241.000		1.1400.5240.000	
	1.1310.5242.000		1.1400.5621.000	
	1.1310.5310.000		1.1400.6330.000	
	1.1310.5470.000		1.1400.6340.000	
	1.1310.5510.000		1.1400.6501.000	
	1.1310.5520.000		1.1400.6504.000	
	1.1310.5530.000		1.1400.6510.000	
	1.1310.5600.000		1.1400.6521.000	
	1.1310.5601.000		1.1400.6522.000	
	1.1310.5602.000		1.1400.6530.000	
	1.1310.5621.000		1.1400.6540.000	
	1.1310.5710.000		1.1400.6550.000	
	1.1310.5730.000		1.1400.6796.000	
	1.1310.5780.000		1.1400.6797.000	
	1.1310.5781.000		1.1400.8490.000	
	1.1310.6050.000		D320011400E	1.1400.1530.000
	1.1310.6051.000			1.1400.1600.000
	1.1310.6370.000	1.1400.1650.000		
	1.1310.6410.000	D320013450	1.3450.4010.000	
	1.1310.6430.000		1.3450.4160.000	
	1.1310.6501.000		1.3450.5270.000	
	1.1310.6504.000		1.3450.5310.000	
	1.1310.6510.000		1.3450.5320.000	
	1.1310.6521.000		1.3450.5410.000	
	1.1310.6522.000		1.3450.5430.000	
	1.1310.6523.000		1.3450.5470.000	
	1.1310.6530.000		1.3450.5490.000	
	1.1310.6540.000		1.3450.5530.000	
	1.1310.6550.000		1.3450.5860.000	
	1.1310.6560.000		1.3450.5880.000	
	1.1310.6580.000		1.3450.6310.000	
	1.1310.6610.000		1.3450.6340.000	
	1.1310.6720.000		1.3450.6360.000	
	1.1310.6796.000		1.3450.6410.000	
	1.1310.6797.000		1.3450.6420.000	
	1.1310.7180.000		1.3450.6430.000	
	1.1310.8490.000		1.3450.6501.000	
	1.1310.1300.000		1.3450.6504.000	
	1.1310.1560.000	1.3450.6510.000		
	1.1310.1590.000	1.3450.6521.000		
	1.1310.1600.000	1.3450.6522.000		
	1.1310.1601.000	1.3450.6530.000		
	1.1310.1610.000	1.3450.6540.000		
	1.1310.1611.000	1.3450.6550.000		
1.1310.1620.000	1.3450.6580.000			
1.1310.1621.000	1.3450.6610.000			
1.1310.1650.000	1.3450.7181.000			
1.1310.1651.000	1.3450.7183.000			
1.1310.1680.000	D320013450E	1.3450.1300.000		
1.1310.1681.000		1.3450.1400.000		
1.1310.1697.000				
1.1310.1697.001				

Übersicht der Deckungsringe 2014

DeckungsringNr.	Haushaltsstelle	DeckungsringNr.	Haushaltsstelle	
D320013610	1.3450.1410.000	D320017320	1.7310.1102.000	
	1.3450.1560.000		1.7310.1103.000	
	1.3450.1590.000		1.7310.1300.000	
	1.3450.1770.000		1.7310.1530.000	
	1.3450.1780.000		1.7310.1780.000	
	1.3610.5101.000		1.7320.5240.000	
	1.3610.5102.000		1.7320.5270.000	
	1.3610.5310.000		1.7320.5730.000	
	1.3610.5410.000		1.7320.6310.000	
	1.3610.5490.000		1.7320.6340.000	
D320014355	1.3610.6522.000	D320017320E	1.7320.6350.000	
	1.3610.8490.000		1.7320.6410.000	
	1.4355.5210.000		1.7320.6504.000	
	1.4355.5240.000		1.7320.6530.000	
	1.4355.5310.000		1.7320.6797.000	
	1.4355.5410.000		1.7320.8490.000	
	1.4355.5490.000		1.7320.1100.000	
	1.4355.6240.000		1.7320.1300.000	
	1.4355.6310.000		1.7320.1410.000	
	1.4355.6380.000		1.7320.1530.000	
D320014355E	1.4355.6430.000	D3200G6795	1.7320.1590.000	
	1.4355.6522.000		1.6300.6795.320	
	1.4355.6580.000		1.6500.6795.320	
	1.4355.6797.000		1.6600.6795.320	
	1.4355.8490.000		1.6650.6795.320	
	1.4355.1410.000		D3200G9351	2.0000.9351.000-0006
	1.4355.1411.000			2.0230.9351.000-0006
	1.4355.1412.000			2.0620.9351.000-0006
	1.4355.1520.000			2.0650.9351.000-0006
	1.4355.1560.000			2.6121.9351.000-0006
D320015920	1.5920.4010.000	D401112111	1.2111.5210.000	
	1.5920.5102.000		1.2111.5220.000	
	1.5920.5103.000		1.2111.5231.000	
	1.5920.6010.000		1.2111.5250.000	
	1.5920.6310.000		1.2111.5910.000	
D320015920E	1.5920.1710.000	1.2111.5915.000		
	1.5920.1770.000	1.2111.5921.000		
D320017310	1.7310.5100.000	1.2111.5922.000		
	1.7310.5730.000	1.2111.5924.000		
	1.7310.5740.000	1.2111.5925.000		
	1.7310.6310.000	1.2111.5926.000		
	1.7310.6360.000	1.2111.5927.000		
	1.7310.6504.000	1.2111.5930.000		
	1.7310.6510.000	1.2111.5931.000		
	1.7310.6522.000	1.2111.5970.000		
	1.7310.6530.000	1.2111.6501.000		
	1.7310.6550.000	1.2111.6503.000		
	1.7310.6560.000	1.2111.6504.000		
	1.7310.6680.000	1.2111.6510.000		
	1.7310.8490.000	1.2111.6521.000		
	D320017310E	1.7310.1100.000	1.2111.6522.000	
1.7310.1101.000		1.2111.6530.000		
		1.2111.6560.000		

Übersicht der Deckungsringe 2014

DeckungsringNr.	Haushaltsstelle	DeckungsringNr.	Haushaltsstelle		
D401112111E	1.2111.6580.000	D401312113E D401412114	1.2113.6530.000		
	1.2111.6680.000		1.2113.6560.000		
	1.2111.8490.000		1.2113.6580.000		
	2.2111.9355.000-0006		1.2113.6610.000		
D401212112	1.2111.1530.000			1.2113.6680.000	
				1.2113.8490.000	
				2.2113.9355.000-0006	
	1.2112.5210.000			1.2113.1530.000	
	1.2112.5220.000				
	1.2112.5231.000			1.2114.5210.000	
	1.2112.5250.000			1.2114.5220.000	
	1.2112.5910.000			1.2114.5231.000	
	1.2112.5915.000			1.2114.5250.000	
	1.2112.5921.000			1.2114.5910.000	
	1.2112.5922.000			1.2114.5915.000	
	1.2112.5924.000			1.2114.5921.000	
	1.2112.5925.000			1.2114.5922.000	
	1.2112.5926.000			1.2114.5924.000	
	1.2112.5927.000			1.2114.5925.000	
	1.2112.5930.000			1.2114.5926.000	
	1.2112.5931.000			1.2114.5927.000	
	1.2112.5970.000			1.2114.5930.000	
	1.2112.6501.000			1.2114.5931.000	
	1.2112.6503.000			1.2114.5970.000	
	1.2112.6504.000			1.2114.6501.000	
	1.2112.6510.000			1.2114.6503.000	
	1.2112.6521.000			1.2114.6504.000	
	1.2112.6522.000			1.2114.6510.000	
	1.2112.6560.000			1.2114.6521.000	
	1.2112.6580.000			1.2114.6522.000	
	1.2112.6680.000			1.2114.6560.000	
	1.2112.8490.000			1.2114.6580.000	
	2.2112.9355.000-0006			1.2114.6680.000	
	D401212112E		1.2112.1530.000		1.2114.8490.000
			1.2112.1590.000		2.2114.9355.000-0006
	D401312113		1.2113.5210.000	D401412114E	1.2114.1530.000
			1.2113.5220.000		1.2114.1770.000
1.2113.5231.000			D401512115		
1.2113.5250.000				1.2115.5210.000	
1.2113.5910.000				1.2115.5220.000	
1.2113.5915.000				1.2115.5231.000	
1.2113.5921.000				1.2115.5250.000	
1.2113.5922.000		1.2115.5910.000			
1.2113.5924.000		1.2115.5915.000			
1.2113.5925.000		1.2115.5921.000			
1.2113.5926.000		1.2115.5922.000			
1.2113.5930.000		1.2115.5924.000			
1.2113.5931.000		1.2115.5925.000			
1.2113.5970.000		1.2115.5926.000			
1.2113.6501.000		1.2115.5927.000			
1.2113.6503.000		1.2115.5930.000			
1.2113.6504.000		1.2115.5931.000			
1.2113.6510.000		1.2115.5970.000			
1.2113.6521.000		1.2115.6501.000			
1.2113.6522.000		1.2115.6503.000			

Übersicht der Deckungsringe 2014

DeckungsringNr.	Haushaltsstelle	DeckungsringNr.	Haushaltsstelle
	1.2115.6504.000		1.2212.6503.000
	1.2115.6510.000		1.2212.6504.000
	1.2115.6521.000		1.2212.6510.000
	1.2115.6522.000		1.2212.6521.000
	1.2115.6560.000		1.2212.6522.000
	1.2115.6580.000		1.2212.6530.000
	1.2115.6680.000		1.2212.6560.000
	1.2115.8490.000		1.2212.6580.000
	2.2115.9355.000-0006		1.2212.6680.000
D401512115E	1.2115.1530.000		1.2212.8490.000
			2.2212.9355.000-0006
D402112211	1.2211.5210.000	D402212212E	1.2212.1530.000
	1.2211.5220.000		
	1.2211.5231.000	D403112311	1.2311.5210.000
	1.2211.5250.000		1.2311.5220.000
	1.2211.5910.000		1.2311.5231.000
	1.2211.5915.000		1.2311.5250.000
	1.2211.5921.000		1.2311.5910.000
	1.2211.5922.000		1.2311.5913.000
	1.2211.5924.000		1.2311.5915.000
	1.2211.5925.000		1.2311.5921.000
	1.2211.5926.000		1.2311.5922.000
	1.2211.5927.000		1.2311.5924.000
	1.2211.5930.000		1.2311.5926.000
	1.2211.5931.000		1.2311.5928.000
	1.2211.5970.000		1.2311.5930.000
	1.2211.6501.000		1.2311.5931.000
	1.2211.6503.000		1.2311.5970.000
	1.2211.6504.000		1.2311.6310.000
	1.2211.6510.000		1.2311.6501.000
	1.2211.6521.000		1.2311.6503.000
	1.2211.6522.000		1.2311.6504.000
	1.2211.6530.000		1.2311.6510.000
	1.2211.6560.000		1.2311.6521.000
	1.2211.6580.000		1.2311.6522.000
	1.2211.6610.000		1.2311.6530.000
	1.2211.6680.000		1.2311.6560.000
	1.2211.8490.000		1.2311.6580.000
	2.2211.9355.000-0006		1.2311.6610.000
D402112211E	1.2211.1530.000		1.2311.6680.000
			1.2311.8490.000
D402212212	1.2212.5210.000		2.2311.9355.000-0006
	1.2212.5220.000	D403112311E	1.2311.1300.000
	1.2212.5231.000		1.2311.1530.000
	1.2212.5250.000		1.2311.1720.000
	1.2212.5910.000		
	1.2212.5915.000	D403212312	1.2312.5210.000
	1.2212.5921.000		1.2312.5220.000
	1.2212.5922.000		1.2312.5231.000
	1.2212.5924.000		1.2312.5250.000
	1.2212.5926.000		1.2312.5910.000
	1.2212.5930.000		1.2312.5913.000
	1.2212.5931.000		1.2312.5915.000
	1.2212.5970.000		1.2312.5921.000
	1.2212.6501.000		1.2312.5922.000

Übersicht der Deckungsringe 2014

DeckungsringNr.	Haushaltsstelle	DeckungsringNr.	Haushaltsstelle
	1.2312.5924.000		1.2154.5220.000
	1.2312.5926.000		1.2154.5231.000
	1.2312.5927.000		1.2154.5250.000
	1.2312.5930.000		1.2154.5910.000
	1.2312.5931.000		1.2154.5915.000
	1.2312.5970.000		1.2154.5921.000
	1.2312.6310.000		1.2154.5922.000
	1.2312.6501.000		1.2154.5924.000
	1.2312.6503.000		1.2154.5925.000
	1.2312.6504.000		1.2154.5926.000
	1.2312.6510.000		1.2154.5927.000
	1.2312.6521.000		1.2154.5930.000
	1.2312.6522.000		1.2154.5931.000
	1.2312.6530.000		1.2154.5970.000
	1.2312.6560.000		1.2154.6501.000
	1.2312.6580.000		1.2154.6503.000
	1.2312.6610.000		1.2154.6504.000
	1.2312.6680.000		1.2154.6510.000
	1.2312.8490.000		1.2154.6521.000
	2.2312.9355.000-0006		1.2154.6522.000
D403212312E	1.2312.1530.000		1.2154.6530.000
	1.2312.1770.400		1.2154.6560.000
			1.2154.6580.000
D405112151	1.2151.5210.000		1.2154.6680.000
	1.2151.5220.000		1.2154.8490.000
	1.2151.5231.000		2.2154.9355.000-0006
	1.2151.5250.000	D405412154E	1.2154.1530.000
	1.2151.5910.000	D405512155	1.2155.5210.000
	1.2151.5915.000		1.2155.5220.000
	1.2151.5921.000		1.2155.5231.000
	1.2151.5922.000		1.2155.5250.000
	1.2151.5924.000		1.2155.5910.000
	1.2151.5925.000		1.2155.5915.000
	1.2151.5926.000		1.2155.5921.000
	1.2151.5927.000		1.2155.5922.000
	1.2151.5930.000		1.2155.5924.000
	1.2151.5931.000		1.2155.5925.000
	1.2151.5970.000		1.2155.5926.000
	1.2151.6501.000		1.2155.5927.000
	1.2151.6503.000		1.2155.5930.000
	1.2151.6504.000		1.2155.5931.000
	1.2151.6510.000		1.2155.5970.000
	1.2151.6521.000		1.2155.6501.000
	1.2151.6522.000		1.2155.6503.000
	1.2151.6530.000		1.2155.6504.000
	1.2151.6550.000		1.2155.6510.000
	1.2151.6560.000		1.2155.6521.000
	1.2151.6580.000		1.2155.6522.000
	1.2151.6680.000		1.2155.6530.000
	1.2151.8490.000		1.2155.6560.000
	2.2151.9330.000-0006		1.2155.6580.000
	2.2151.9355.000-0006		1.2155.6680.000
D405112151E	1.2151.1530.000		1.2155.8490.000
D405412154	1.2154.5210.000		2.2155.9355.000-0006

Übersicht der Deckungsringe 2014

DeckungsringNr.	Haushaltsstelle	DeckungsringNr.	Haushaltsstelle
D405512155E	1.2155.1530.000 1.2155.1720.000		1.2701.6580.000 1.2701.6610.000 1.2701.6680.000 1.2701.8490.000 2.2701.9355.000-0006
D407112711	1.2711.5210.000 1.2711.5220.000 1.2711.5231.000 1.2711.5250.000 1.2711.5910.000 1.2711.5915.000 1.2711.5921.000 1.2711.5922.000 1.2711.5924.000 1.2711.5926.000 1.2711.5930.000 1.2711.5931.000 1.2711.5970.000 1.2711.6501.000 1.2711.6503.000 1.2711.6504.000 1.2711.6510.000 1.2711.6521.000 1.2711.6522.000 1.2711.6530.000 1.2711.6560.000 1.2711.6580.000 1.2711.6610.000 1.2711.6680.000 1.2711.6780.000 1.2711.8490.000 2.2711.9355.000-0006	D407212701E D408112181	1.2701.1530.000 1.2181.5210.000 1.2181.5220.000 1.2181.5231.000 1.2181.5250.000 1.2181.5910.000 1.2181.5915.000 1.2181.5921.000 1.2181.5922.000 1.2181.5924.000 1.2181.5927.000 1.2181.5930.000 1.2181.6501.000 1.2181.6504.000 1.2181.6510.000 1.2181.6521.000 1.2181.6522.000 1.2181.6680.000 1.2181.8490.000 2.2181.9355.000-0006
D407112711E	1.2711.1530.000 1.2711.1780.000	D408112181E D408212182	1.2181.1530.000 1.2182.5220.000 1.2182.5231.000 1.2182.5910.000 1.2182.5915.000 1.2182.5921.000 1.2182.5922.000 1.2182.5924.000 1.2182.5927.000 1.2182.5930.000 1.2182.6510.000 1.2182.6522.000 1.2182.6680.000 1.2182.8490.000 2.2182.9355.000-0006
D407212701	1.2701.5210.000 1.2701.5220.000 1.2701.5231.000 1.2701.5250.000 1.2701.5910.000 1.2701.5915.000 1.2701.5921.000 1.2701.5922.000 1.2701.5923.000 1.2701.5924.000 1.2701.5925.000 1.2701.5926.000 1.2701.5927.000 1.2701.5930.000 1.2701.5931.000 1.2701.5970.000 1.2701.6501.000 1.2701.6503.000 1.2701.6504.000 1.2701.6510.000 1.2701.6521.000 1.2701.6522.000 1.2701.6560.000	D408212182E D410013213 D410013312	1.2182.1530.000 1.3213.5000.000 1.3213.5310.000 1.3213.5410.000 1.3213.5420.000 1.3213.6410.000 1.3213.6580.000 1.3213.8490.000 1.3312.4140.000 1.3312.4340.000 1.3312.4440.000 1.3312.4600.000

Übersicht der Deckungsringe 2014

DeckungsringNr.	Haushaltsstelle	DeckungsringNr.	Haushaltsstelle
	1.3312.5310.000		1.3321.1780.001
	1.3312.5320.000		
	1.3312.5400.000	D410013321SO	1.3321.6310.000
	1.3312.5860.000		1.3321.7180.000
	1.3312.5861.000	D410013321SOE	1.3321.1590.000
	1.3312.5880.000		
	1.3312.6311.000	D430013150	1.3150.4160.000
	1.3312.6313.000		1.3150.5030.000
	1.3312.6340.000		1.3150.5210.000
	1.3312.6341.000		1.3150.5621.000
	1.3312.6410.000		1.3150.5850.000
	1.3312.6420.000		1.3150.5852.000
	1.3312.6430.000		1.3150.5853.000
	1.3312.8490.000		1.3150.5860.000
			1.3150.5861.000
D410013312E	1.3312.1100.000		1.3150.5870.000
	1.3312.1300.000		1.3150.5873.000
	1.3312.1400.000		1.3150.5880.000
	1.3312.1410.000		1.3150.6501.000
	1.3312.1530.000		1.3150.6504.000
	1.3312.1570.000		1.3150.6521.000
	1.3312.1590.000		1.3150.6522.000
	1.3312.1760.000		1.3150.6540.000
	1.3312.1770.000		1.3150.6550.000
			1.3150.6550.100
D410013321	1.3321.4160.000		1.3150.6560.000
	1.3321.5210.000		1.3150.6610.000
	1.3321.5240.000		1.3150.6680.000
	1.3321.5241.000		1.3150.8490.000
	1.3321.5310.000		2.3150.9356.000-0006
	1.3321.5530.000		
	1.3321.5621.000	D430013150E	1.3150.1000.000
	1.3321.5861.000		1.3150.1300.000
	1.3321.5862.000		1.3150.1530.000
	1.3321.5880.000		
	1.3321.6340.000	D430013420	1.3420.4160.000
	1.3321.6410.000		1.3420.5210.000
	1.3321.6501.000		1.3420.5850.000
	1.3321.6504.000		1.3420.5871.000
	1.3321.6510.000		1.3420.5873.000
	1.3321.6521.000		1.3420.5880.000
	1.3321.6522.000		1.3420.6340.000
	1.3321.6540.000		1.3420.6410.000
	1.3321.6610.000		1.3420.6504.000
	1.3321.6680.000		1.3420.6521.000
	1.3321.8490.000		1.3420.6522.000
			1.3420.6523.000
D410013321E	1.3321.1100.000		1.3420.6540.000
	1.3321.1300.000		1.3420.6560.000
	1.3321.1530.000		1.3420.6580.000
	1.3321.1760.000		1.3420.6610.000
	1.3321.1770.000		1.3420.6680.000
			1.3420.8490.000
D410013321J	1.3321.6311.000		2.3420.9356.000-0006
D410013321JE	1.3321.1100.001		
	1.3321.1590.001	D430013420E	1.3420.1680.000
	1.3321.1770.001		1.3420.1780.000

Übersicht der Deckungsringe 2014

DeckungsringNr.	Haushaltsstelle	DeckungsringNr.	Haushaltsstelle
D450013211	1.3420.2610.000	D520012000	1.0550.6521.000
	1.3211.4480.000		1.0550.6522.000
	1.3211.5310.000		1.0550.6540.000
	1.3211.5851.000		1.0550.6580.000
	1.3211.5852.000		1.0550.7000.000
	1.3211.5853.000		1.0550.8490.000
	1.3211.5854.000		1.2000.5210.000
	1.3211.6310.000		1.2000.5621.000
	1.3211.6410.000		1.2000.5860.000
	1.3211.8490.000		1.2000.5880.000
D500014000	1.4000.5210.000	D520012100	1.2000.6361.000
	1.4000.5310.000		1.2000.6501.000
	1.4000.5410.000		1.2000.6504.000
	1.4000.5430.000		1.2000.6510.000
	1.4000.5621.000		1.2000.6521.000
	1.4000.5880.000		1.2000.6522.000
	1.4000.6360.000		1.2000.6530.000
	1.4000.6361.000		1.2000.6540.000
	1.4000.6501.000		1.2000.6560.000
	1.4000.6504.000		1.2000.6580.000
	1.4000.6510.000		1.2000.6610.000
	1.4000.6521.000		1.2000.6680.000
	1.4000.6522.000		1.2000.6796.000
	1.4000.6530.000		1.2000.8490.000
	1.4000.6540.000		1.2111.5240.000
	1.4000.6550.000		1.2111.5431.000
	1.4000.6560.000		1.2111.5510.000
	1.4000.6610.000		1.2111.5520.000
	1.4000.6680.000		1.2111.5530.000
	1.4000.6730.000		1.2111.5600.000
1.4000.8490.000	1.2111.5621.000		
D500014000E	1.4000.1530.000		1.2111.5790.000
	1.4000.1590.000		1.2111.5860.000
D500014350	1.4350.6360.000		1.2111.5940.000
	1.4350.6504.000		1.2111.5950.000
	1.4350.6680.000		1.2111.5981.000
	1.4350.8490.000		1.2111.5990.000
D500014395	1.4395.5310.000		1.2111.6390.000
	1.4395.5410.000		1.2111.6410.000
	1.4395.5470.000		1.2111.6430.000
	1.4395.6580.000		1.2111.6540.000
	1.4395.7120.000		1.2112.5240.000
	1.4395.8490.000		1.2112.5310.000
D500014395E	1.4395.1300.000		1.2112.5400.000
	1.4395.1410.000		1.2112.5431.000
	1.4395.1620.000		1.2112.5510.000
D520010550	1.0550.5310.000		1.2112.5520.000
	1.0550.5410.000		1.2112.5530.000
	1.0550.5621.000		1.2112.5600.000
	1.0550.6501.000		1.2112.5621.000
	1.0550.6504.000		1.2112.5790.000
	1.0550.6510.000		1.2112.5860.000
			1.2112.5940.000
			1.2112.5950.000

Übersicht der Deckungsringe 2014

DeckungsringNr.	Haushaltsstelle	DeckungsringNr.	Haushaltsstelle
	1.2112.6390.000		1.2154.5240.000
	1.2112.6540.000		1.2154.5431.000
	1.2113.5240.000		1.2154.5510.000
	1.2113.5510.000		1.2154.5520.000
	1.2113.5520.000		1.2154.5530.000
	1.2113.5600.000		1.2154.5600.000
	1.2113.5621.000		1.2154.5621.000
	1.2113.5860.000		1.2154.5720.000
	1.2113.5940.000		1.2154.5790.000
	1.2113.5950.000		1.2154.5860.000
	1.2113.5981.000		1.2154.5940.000
	1.2113.5990.000		1.2154.5950.000
	1.2113.6390.000		1.2154.5990.000
	1.2113.6410.000		1.2154.6390.000
	1.2113.6540.000		1.2154.6410.000
	1.2114.5240.000		1.2154.6430.000
	1.2114.5600.000		1.2154.6540.000
	1.2114.5621.000		1.2154.8490.520
	1.2114.5860.000		1.2155.5240.000
	1.2114.5940.000		1.2155.5431.000
	1.2114.5950.000		1.2155.5510.000
	1.2114.6390.000		1.2155.5520.000
	1.2114.6540.000		1.2155.5530.000
	1.2115.5240.000		1.2155.5600.000
	1.2115.5600.000		1.2155.5621.000
	1.2115.5621.000		1.2155.5720.000
	1.2115.5860.000		1.2155.5790.000
	1.2115.5940.000		1.2155.5860.000
	1.2115.5950.000		1.2155.5940.000
	1.2115.6390.000		1.2155.5950.000
	1.2115.6540.000		1.2155.5990.000
	1.2116.5240.000		1.2155.6390.000
	1.2116.5600.000		1.2155.6410.000
	1.2116.5621.000		1.2155.6540.000
	1.2116.6540.000		1.2181.5940.000
	1.2117.5240.000		1.2181.6390.000
	1.2117.5431.000		1.2182.5240.000
	1.2117.5600.000		1.2182.5940.000
	1.2117.5621.000		1.2182.6390.000
	1.2117.6540.000	D520012100BB	1.2111.6795.000
	1.2151.5240.000		1.2112.6795.000
	1.2151.5431.000		1.2113.6795.000
	1.2151.5510.000		1.2114.6795.000
	1.2151.5520.000		1.2115.6795.000
	1.2151.5530.000		1.2116.6795.000
	1.2151.5600.000		1.2117.6795.000
	1.2151.5621.000		1.2151.6795.000
	1.2151.5790.000		1.2154.6795.000
	1.2151.5860.000		1.2155.6795.000
	1.2151.5940.000		
	1.2151.5950.000	D520012112675	1.2112.6750.000
	1.2151.5990.000	D520012112675E	1.2112.1532.000
	1.2151.6390.000		
	1.2151.6410.000	D520012200	1.2211.5240.000
	1.2151.6540.000		1.2211.5431.000

Übersicht der Deckungsringe 2014

DeckungsringNr.	Haushaltsstelle	DeckungsringNr.	Haushaltsstelle
	1.2211.5510.000		1.2312.5790.000
	1.2211.5520.000		1.2312.5860.000
	1.2211.5530.000		1.2312.5940.000
	1.2211.5600.000		1.2312.5950.000
	1.2211.5621.000		1.2312.5990.000
	1.2211.5860.000		1.2312.6390.000
	1.2211.5940.000		1.2312.6410.000
	1.2211.5950.000		1.2312.6540.000
	1.2211.5990.000		
	1.2211.6390.000	D520012300BB	1.2311.6795.000
	1.2211.6410.000		1.2312.6795.000
	1.2211.6540.000	D520012700	1.2701.5240.000
	1.2211.6797.000		1.2701.5431.000
	1.2211.8490.520		1.2701.5510.000
	1.2212.5240.000		1.2701.5520.000
	1.2212.5600.000		1.2701.5530.000
	1.2212.5621.000		1.2701.5600.000
	1.2212.5860.000		1.2701.5621.000
	1.2212.5940.000		1.2701.5720.000
	1.2212.5950.000		1.2701.5790.000
	1.2212.5981.000		1.2701.5860.000
	1.2212.5990.000		1.2701.5940.000
	1.2212.6390.000		1.2701.5950.000
	1.2212.6410.000		1.2701.5981.000
	1.2212.6540.000		1.2701.5990.000
D520012200BB	1.2211.6795.000		1.2701.6390.000
	1.2212.6795.000		1.2701.6410.000
			1.2701.6540.000
D520012300	1.2311.5240.000		1.2701.8490.520
	1.2311.5431.000		1.2711.5240.000
	1.2311.5510.000		1.2711.5431.000
	1.2311.5520.000		1.2711.5510.000
	1.2311.5530.000		1.2711.5520.000
	1.2311.5600.000		1.2711.5530.000
	1.2311.5621.000		1.2711.5600.000
	1.2311.5720.000		1.2711.5621.000
	1.2311.5790.000		1.2711.5720.000
	1.2311.5860.000		1.2711.5780.000
	1.2311.5940.000		1.2711.5790.000
	1.2311.5950.000		1.2711.5860.000
	1.2311.5990.000		1.2711.5940.000
	1.2311.6390.000		1.2711.5950.000
	1.2311.6410.000		1.2711.5990.000
	1.2311.6540.000		1.2711.6390.000
	1.2311.8490.520		1.2711.6410.000
	1.2312.4160.000		1.2711.6540.000
	1.2312.5240.000		1.2711.6797.000
	1.2312.5310.000	D520012700BB	1.2701.6795.000
	1.2312.5431.000		1.2711.6795.000
	1.2312.5510.000		
	1.2312.5520.000	D52001271157	1.2711.5721.000
	1.2312.5530.000	D52001271157E	1.2711.1770.000
	1.2312.5600.000		
	1.2312.5621.000	D520012900	1.2900.6391.000
	1.2312.5770.000		1.2900.6392.000

Übersicht der Deckungsringe 2014

DeckungsringNr.	Haushaltsstelle	DeckungsringNr.	Haushaltsstelle
	1.2900.6393.000		1.2911.5721.000
	1.2900.6394.000		1.2911.6310.000
	1.2900.6395.000		1.2911.6522.000
	1.2900.6396.000		1.2911.6560.000
	1.2900.6397.000		1.2911.6580.000
	1.2900.6721.000		1.2911.7181.000
	1.2900.6722.000	D520012911631E	1.2911.1300.000
	1.2900.6723.000		1.2911.1310.000
	1.2900.6724.000		1.2911.1620.000
	1.2900.6725.000		
	1.2900.6726.000	D520012950	1.2950.5220.000
	1.2900.6727.000		1.2950.5240.000
	1.2900.6729.000		1.2950.5310.000
	1.2900.6770.000		1.2950.5470.000
	1.2900.6780.000		1.2950.5770.000
D520012900E	1.2900.1610.000		1.2950.5860.000
	1.2900.1671.000		1.2950.5862.000
	1.2900.1671.001		1.2950.5921.000
	1.2900.1672.000		1.2950.5927.000
	1.2900.1673.000		1.2950.6311.000
	1.2900.1674.000		1.2950.6317.000
	1.2900.1675.000		1.2950.6360.000
	1.2900.1676.000		1.2950.6522.000
	1.2900.1678.000		1.2950.6522.010
	1.2900.1680.000		1.2950.6530.000
	1.2900.1681.000		1.2950.6550.000
	1.2900.1682.000		1.2950.6560.000
	1.2900.1683.000		1.2950.6680.000
	1.2900.1684.000		1.2950.6796.000
	1.2900.1685.000		1.2950.7000.000
	1.2900.1686.000		1.2950.7001.000
	1.2900.1687.000		1.2950.7002.000
	1.2900.1688.000		1.2950.7120.000
	1.2900.1689.000		1.2950.7121.000
			1.2950.7172.000
D520012910	1.2910.5210.000		1.2950.7180.000
	1.2910.5900.000		1.2950.7181.000
	1.2910.5925.000		1.2950.7183.000
	1.2910.6501.000		1.2950.8490.000
	1.2910.6510.000	D5200129506314	1.2950.6314.000
	1.2910.6521.000		
	1.2910.6522.000	D5200129506314E	1.2950.1530.000
	1.2910.6580.000		
	1.2910.8490.000	D520012951	1.2951.5210.000
			1.2951.5621.000
D520012910E	1.2910.1100.000		1.2951.6501.000
	1.2910.1560.000		1.2951.6504.000
	1.2910.1590.000		1.2951.6510.000
	1.2910.1710.000		1.2951.6521.000
			1.2951.6522.000
D520012911	1.2911.7180.000		1.2951.6540.000
	1.2911.7183.000		1.2951.6580.000
			1.2951.8490.000
D520012911596	1.2911.5960.000		
D520012911596E	1.2911.1710.520	D520012952	1.2952.5220.000
D520012911631	1.2911.5220.000		1.2952.5310.000

Übersicht der Deckungsringe 2014

DeckungsringNr.	Haushaltsstelle	DeckungsringNr.	Haushaltsstelle		
D520013313	1.2952.5410.000		1.5611.6540.000		
	1.2952.6522.000		1.5611.6680.000		
	1.2952.8490.000		1.5613.5230.000		
	1.3313.7180.000		1.5613.5240.000		
	1.3313.8490.000		1.5615.5230.000		
D520013313E	1.3313.1100.000		1.5615.5240.000		
			1.5615.6522.000		
D520014700	1.4700.4160.000	D520015610BB	1.7670.6522.000		
	1.4700.6310.000		1.5610.6795.000		
	1.4700.7001.000		1.5611.6795.000		
	1.4700.8490.000		1.5613.6795.000		
D520014700E	1.4700.1410.000	D520015610E	1.5615.6795.000		
	1.4700.1530.000		1.5610.1100.000		
	1.4700.1570.000		1.5610.1400.000		
	1.4700.1770.000		1.5610.1520.000		
D520015500	1.5500.5860.000		1.5610.1590.000		
	1.5500.5880.000		1.5611.1100.000		
	1.5500.6610.000		1.5611.1400.000		
	1.5500.8490.000		1.5611.1520.000		
D520015500E	1.5500.1100.000		1.5611.1530.000		
			1.5613.1520.000		
D520015570	1.5570.4140.000		1.5615.1100.000		
	1.5570.4160.000		1.5615.1530.000		
	1.5570.5240.000		1.5615.1560.000		
	1.5570.5310.000		D520015618	1.5618.5240.000	
	1.5570.5860.000			1.5618.5621.000	
	1.5570.5880.000			1.5618.6340.000	
	1.5570.6501.000			1.5618.6522.000	
	1.5570.6504.000			1.5618.8490.000	
	1.5570.6521.000			1.7670.5240.000	
	1.5570.6522.000			1.7670.5510.000	
	1.5570.6580.000			1.7670.5520.000	
	1.5570.6795.000			1.7670.5530.000	
	1.5570.8490.000			1.7670.5600.000	
			1.7670.5621.000		
			1.7670.5770.000		
	1.7673.5240.000				
	1.7673.5310.000				
	1.7673.5770.000				
D520015610	1.5610.5230.000		1.7673.6340.000		
	1.5610.5240.000		1.7673.6522.000		
	1.5610.5431.000		D520015618E	1.5618.1100.000	
	1.5610.5621.000			1.5618.1560.000	
	1.5610.6522.000			1.7670.1100.000	
	1.5610.8490.000			1.7670.1400.000	
	1.5611.5230.000			1.7673.1100.000	
	1.5611.5240.000			1.7673.1400.000	
	1.5611.5430.000			1.7673.1530.000	
	1.5611.5431.000			1.7673.1560.000	
	1.5611.5510.000			D520015620	1.5620.5230.000
	1.5611.5520.000				1.5620.5240.000
	1.5611.5530.000		1.5620.5310.000		
	1.5611.5600.000		1.5620.5410.000		
	1.5611.5621.000				
1.5611.6310.000					
1.5611.6410.000					
1.5611.6504.000					
1.5611.6522.000					

Übersicht der Deckungsringe 2014

DeckungsringNr.	Haushaltsstelle	DeckungsringNr.	Haushaltsstelle
	1.5620.5420.000		1.5710.5740.000
	1.5620.5430.000		1.5710.5770.000
	1.5620.5460.000		1.5710.5780.000
	1.5620.5470.000		1.5710.5880.000
	1.5620.5480.000		1.5710.6501.000
	1.5620.5490.000		1.5710.6504.000
	1.5620.5510.000		1.5710.6510.000
	1.5620.5520.000		1.5710.6521.000
	1.5620.5530.000		1.5710.6522.000
	1.5620.5600.000		1.5710.6530.000
	1.5620.5621.000		1.5710.6540.000
	1.5620.5860.000		1.5710.6580.000
	1.5620.5880.000		1.5710.6680.000
	1.5620.6430.000		1.5710.6795.000
	1.5620.6522.000		1.5710.7000.000
	1.5620.6797.000		1.5710.8490.000
	1.5620.8490.000		1.5712.4140.000
D520015620E	1.5620.1400.000		1.5712.4340.000
	1.5620.1520.000		1.5712.4440.000
	1.5620.1560.000		1.5712.4500.000
			1.5712.4540.000
D520015630	1.5630.5110.000		1.5712.4600.000
	1.5630.5241.000		1.5712.4601.000
	1.5630.5510.000		1.5712.5000.000
	1.5630.5520.000		1.5712.5020.000
	1.5630.6522.000		1.5712.5100.000
	1.5630.8490.000		1.5712.5101.000
			1.5712.5210.000
D520015630E	1.5630.1530.000		1.5712.5240.000
D520015710	1.5710.4140.000		1.5712.5410.000
	1.5710.4340.000		1.5712.5420.000
	1.5710.4341.000		1.5712.5430.000
	1.5710.4440.000		1.5712.5460.000
	1.5710.4500.000		1.5712.5470.000
	1.5710.4540.000		1.5712.5480.000
	1.5710.4600.000		1.5712.5490.000
	1.5710.4601.000		1.5712.5510.000
	1.5710.5000.000		1.5712.5520.000
	1.5710.5020.000		1.5712.5530.000
	1.5710.5100.000		1.5712.5600.000
	1.5710.5101.000		1.5712.5621.000
	1.5710.5102.000		1.5712.5730.000
	1.5710.5210.000		1.5712.5740.000
	1.5710.5240.000		1.5712.5770.000
	1.5710.5410.000		1.5712.5780.000
	1.5710.5420.000		1.5712.5880.000
	1.5710.5460.000		1.5712.6410.000
	1.5710.5470.000		1.5712.6430.000
	1.5710.5480.000		1.5712.6501.000
	1.5710.5510.000		1.5712.6504.000
	1.5710.5520.000		1.5712.6510.000
	1.5710.5530.000		1.5712.6521.000
	1.5710.5600.000		1.5712.6522.000
	1.5710.5621.000		1.5712.6530.000
	1.5710.5730.000		1.5712.6540.000

Übersicht der Deckungsringe 2014

DeckungsringNr.	Haushaltsstelle	DeckungsringNr.	Haushaltsstelle
	1.5712.6550.000		1.5720.4601.000
	1.5712.6580.000		1.5720.5000.000
	1.5712.6680.000		1.5720.5020.000
	1.5712.6795.000		1.5720.5210.000
	1.5712.6797.000		1.5720.5240.000
	1.5712.6797.631		1.5720.5320.000
	1.5712.7000.000		1.5720.5400.000
	1.5712.8490.000		1.5720.5410.000
	1.5715.4140.000		1.5720.5420.000
	1.5715.4340.000		1.5720.5430.000
	1.5715.4440.000		1.5720.5460.000
	1.5715.4500.000		1.5720.5470.000
	1.5715.4540.000		1.5720.5480.000
	1.5715.4600.000		1.5720.5490.000
	1.5715.4601.000		1.5720.5510.000
	1.5715.5000.000		1.5720.5530.000
	1.5715.5020.000		1.5720.5600.000
	1.5715.5100.000		1.5720.5621.000
	1.5715.5210.000		1.5720.5730.000
	1.5715.5240.000		1.5720.5740.000
	1.5715.5310.000		1.5720.5770.000
	1.5715.5320.000		1.5720.5780.000
	1.5715.5335.000		1.5720.5880.000
	1.5715.5420.000		1.5720.6410.000
	1.5715.5460.000		1.5720.6420.000
	1.5715.5470.000		1.5720.6501.000
	1.5715.5480.000		1.5720.6504.000
	1.5715.5490.000		1.5720.6510.000
	1.5715.5510.000		1.5720.6521.000
	1.5715.5520.000		1.5720.6522.000
	1.5715.5530.000		1.5720.6530.000
	1.5715.5600.000		1.5720.6540.000
	1.5715.5621.000		1.5720.6680.000
	1.5715.5730.000		1.5720.6795.000
	1.5715.5740.000		1.5720.6797.630
	1.5715.5770.000		1.5720.6797.631
	1.5715.5780.000		1.5730.6550.000
	1.5715.5880.000	D520015710E	1.5710.1100.000
	1.5715.6430.000		1.5710.1140.000
	1.5715.6501.000		1.5710.1400.000
	1.5715.6504.000		1.5710.1401.000
	1.5715.6510.000		1.5710.1520.000
	1.5715.6521.000		1.5710.1530.000
	1.5715.6522.000		1.5710.1531.000
	1.5715.6540.000		1.5710.1560.000
	1.5715.6680.000		1.5710.1590.000
	1.5715.6795.000		1.5712.1100.000
	1.5715.6796.000		1.5712.1400.000
	1.5715.6797.000		1.5712.1401.000
	1.5720.4140.000		1.5712.1510.000
	1.5720.4340.000		1.5712.1520.000
	1.5720.4440.000		1.5712.1521.000
	1.5720.4500.000		1.5712.1530.000
	1.5720.4540.000		1.5712.1560.000
	1.5720.4600.000		1.5712.1590.000

Übersicht der Deckungsringe 2014

DeckungsringNr.	Haushaltsstelle	DeckungsringNr.	Haushaltsstelle
	1.5715.1100.000	D520015930E	1.5930.1400.000
	1.5715.1400.000		1.5930.1520.000
	1.5715.1401.000		1.5930.1530.000
	1.5715.1520.000		1.5930.1590.000
	1.5715.1530.000	D5200G5230	1.2111.5230.000
	1.5715.1590.000		1.2112.5230.000
	1.5715.1700.000		1.2113.5230.000
	1.5720.1100.000		1.2114.5230.000
	1.5720.1120.000		1.2115.5230.000
	1.5720.1130.000		1.2116.5230.000
	1.5720.1140.000		1.2117.5230.000
	1.5720.1400.000		1.2151.5230.000
	1.5720.1401.000		1.2154.5230.000
	1.5720.1410.000		1.2154.8491.000
	1.5720.1510.000		1.2155.5230.000
	1.5720.1520.000		1.2181.5230.000
	1.5720.1521.000		1.2182.5230.000
	1.5720.1530.000		1.2211.5230.000
	1.5720.1531.000		1.2212.5230.000
	1.5720.1560.000		1.2311.5230.000
	1.5720.1570.000		1.2312.5230.000
	1.5720.1590.000		1.2701.5230.000
	1.5720.1650.000		1.2711.5230.000
	1.5720.1700.000		1.5616.5230.000
D520015910	1.5910.5120.000		1.5617.5230.000
	1.5910.5130.000		1.7670.5230.000
	1.5910.5240.000		1.7672.5230.000
	1.5910.5310.000		1.7673.5230.000
	1.5910.5420.000	D5200G5980	1.2111.5980.000
	1.5910.5460.000		1.2112.5980.000
	1.5910.5470.000		1.2113.5980.000
	1.5910.5480.000		1.2114.5980.000
	1.5910.5490.000		1.2115.5980.000
	1.5910.5730.000		1.2151.5980.000
	1.5910.5740.000		1.2154.5980.000
	1.5910.5880.000		1.2155.5980.000
	1.5910.6340.000		1.2181.5980.000
	1.5910.6550.000		1.2182.5980.000
	1.5910.6580.000		1.2211.5980.000
	1.5910.8490.000		1.2212.5980.000
D520015910E	1.5910.1100.000		1.2311.5980.000
	1.5910.1400.000		1.2312.5980.000
	1.5910.1520.000		1.2701.5980.000
	1.5910.1530.000		1.2711.5980.000
	1.5910.1590.000	D5200G5980E	1.5710.1150.000
D520015930	1.5930.5100.000		1.5712.1150.000
	1.5930.5410.000		1.5715.1150.000
	1.5930.5460.000		1.5720.1150.000
	1.5930.5470.000	D5200G6793	1.5500.6793.000
	1.5930.5480.000		
	1.5930.6340.000	D5200G6793E	1.2000.1693.000
	1.5930.6522.000		1.2112.1693.000
	1.5930.6580.000		1.2113.1693.000
	1.5930.8490.000		

Übersicht der Deckungsringe 2014

DeckungsringNr.	Haushaltsstelle	DeckungsringNr.	Haushaltsstelle
	1.2151.1693.000		1.5800.6510.000
	1.2154.1693.000		1.5800.6521.000
	1.2155.1693.000		1.5800.6522.000
	1.2211.1693.000		1.5800.6530.000
	1.2212.1693.000		1.5800.6540.000
	1.2701.1693.000		1.5800.6560.000
	1.2711.1693.000		1.5800.6680.000
	1.5610.1693.000		1.5800.6796.000
	1.5611.1693.000		1.5800.8490.000
	1.5613.1693.000	D600015815	1.5815.5021.000
	1.5615.1693.000		1.5815.5100.000
	1.5616.1693.000		1.5815.5100.110
	1.5617.1693.000		1.5815.5100.130
	1.5618.1693.000		1.5815.5100.140
	1.5620.1693.000		1.5815.5410.000
	1.7670.1693.000		1.5815.6720.000
	1.7671.1693.000		1.5815.6796.000
	1.7672.1693.000		1.5815.6797.000
	1.7673.1693.000		1.5815.8490.000
D5200G6794	1.2111.6794.000		1.5820.5410.110
	1.2112.6794.000	D600015815E	1.5815.1310.000
	1.2113.6794.000		1.5815.1520.000
	1.2114.6794.000		1.5815.1530.000
	1.2115.6794.000		
	1.2151.6794.000	D600015816	1.5816.5100.000
	1.2154.6794.000		1.5816.8490.000
	1.2155.6794.000	D600015816E	1.5816.1620.000
	1.2181.6794.000		
	1.2182.6794.000	D600015820	1.5820.5100.000
	1.2211.6794.000		1.5820.5100.110
	1.2212.6794.000		1.5820.5100.120
	1.2311.6794.000		1.5820.5100.130
	1.2312.6794.000		1.5820.5100.140
	1.2701.6794.000		1.5820.5110.000
	1.2711.6794.000		1.5820.5241.000
			1.5820.5310.000
D5200G6794E	1.5610.1694.000		1.5820.5310.110
	1.5611.1694.000		1.5820.5410.000
	1.5620.1694.000		1.5820.8490.000
D600013460	1.3460.5101.000	D600015820E	1.5820.1520.000
	1.3460.5730.000		
	1.3460.5731.000	D600015920	1.5920.5100.000
	1.3460.6360.000		1.5920.5100.110
	1.3460.8490.000		1.5920.5100.120
			1.5920.5100.130
D600013600	1.3600.5100.000		1.5920.5100.140
	1.3600.5100.001		1.5920.5101.130
	1.3600.8490.000		1.5920.5105.000
D600015800	1.5800.5210.000		1.5920.5310.000
	1.5800.5240.000		1.5920.8490.000
	1.5800.5600.000	D600016005	1.6005.5210.000
	1.5800.5621.000		1.6005.5240.000
	1.5800.6010.000		1.6005.5600.000
	1.5800.6501.000		1.6005.5621.000
	1.5800.6504.000		

Übersicht der Deckungsringe 2014

DeckungsringNr.	Haushaltsstelle	DeckungsringNr.	Haushaltsstelle	
D600016010	1.6005.6010.000	D600016300BB	1.6300.6310.000	
	1.6005.6501.000		1.6300.6796.000	
	1.6005.6504.000		1.6300.6797.000	
	1.6005.6510.000		1.6300.8490.000	
	1.6005.6521.000		1.6500.5100.000	
	1.6005.6522.000		1.6500.5100.110	
	1.6005.6530.000		1.6500.5100.140	
	1.6005.6540.000		1.6500.6430.000	
	1.6005.6560.000		1.6600.5100.000	
	1.6005.6580.000		1.6600.5110.000	
	1.6005.6610.000		1.6650.5100.000	
	1.6005.6680.000		1.6650.5100.110	
	1.6005.6796.000		1.6650.5100.130	
	1.6005.8490.000		1.6650.5100.140	
			1.6750.5240.130	
			1.6750.5240.140	
			1.6750.5430.000	
			1.6750.6340.140	
			1.6300.6795.000	
			1.6500.6795.000	
			1.6600.6795.000	
			1.6650.6795.000	
			1.6750.6795.000	
			1.6750.6795.600	
D600016020	1.6020.5210.000	D600016350	1.6350.5100.000	
	1.6020.5240.000		1.6350.5110.000	
	1.6020.5600.000		1.6350.5120.000	
	1.6020.5621.000		1.6350.5130.000	
	1.6020.6501.000		1.6350.6410.000	
	1.6020.6504.000		1.6350.8490.000	
	1.6020.6510.000		D600016700	1.6700.5100.000
	1.6020.6521.000			1.6700.5100.110
	1.6020.6522.000			1.6700.5100.120
	1.6020.6530.000			1.6700.5100.130
	1.6020.6540.000			1.6700.5100.140
	1.6020.6550.000			1.6700.5730.000
	1.6020.6560.000			1.6700.5730.110
	1.6020.6580.000			1.6700.5730.120
	1.6020.6610.000			1.6700.5730.130
	1.6020.6796.000			1.6700.5730.140
	1.6020.8490.000			1.6700.6795.000
				1.6700.8490.000
				1.6700.1610.000
				1.6800.5100.000
				1.6800.5110.000
				1.6800.5240.000
				1.6800.5310.000
				1.6800.5410.000
	1.6800.5430.000			
	1.6800.6530.000			
	1.6800.8490.000			
D600016300	1.6300.5100.000	D600017510		1.7510.4160.670
	1.6300.5100.110			
	1.6300.5100.120			
	1.6300.5100.130			
	1.6300.5100.140			
	1.6300.5101.000			
	1.6300.5102.000			
	1.6300.5103.000			
	1.6300.5110.000			
	1.6300.5120.000			
	1.6300.5130.000			
	1.6300.5730.000			
1.6300.6030.000				

Übersicht der Deckungsringe 2014

DeckungsringNr.	Haushaltsstelle	DeckungsringNr.	Haushaltsstelle
	1.7510.5020.000		1.7850.5100.130
	1.7510.5100.000		1.7850.5100.140
	1.7510.5110.000		1.7850.5106.000
	1.7510.5130.000		1.7850.8490.000
	1.7510.5170.000	D600017900	1.7900.5100.600
	1.7510.5210.000		1.7900.5410.600
	1.7510.5240.000		1.7900.6795.600
	1.7510.5410.000		
	1.7510.5420.000	D600017900E	1.7900.1570.700
	1.7510.5430.000	D600017910	1.7910.5100.000
	1.7510.5431.000		1.7910.5430.000
	1.7510.5460.000		1.7910.5480.000
	1.7510.5480.000		1.7910.5880.000
	1.7510.5490.000		1.7910.5881.000
	1.7510.5510.000		1.7910.6340.000
	1.7510.5520.000		1.7910.6797.000
	1.7510.5530.000		1.7920.5100.000
	1.7510.5600.000		1.7920.5430.000
	1.7510.5621.000		1.7920.5480.000
	1.7510.6501.000		
	1.7510.6504.000	D600018550	1.8550.5100.000
	1.7510.6510.000		1.8550.5110.000
	1.7510.6521.000		1.8550.5240.000
	1.7510.6522.000		1.8550.5410.000
	1.7510.6530.000		1.8550.5460.000
	1.7510.6540.000		1.8550.5470.000
	1.7510.6560.000		1.8550.5480.000
	1.7510.6580.000		1.8550.5490.000
	1.7510.6610.000		1.8550.5510.000
	1.7510.6680.000		1.8550.5520.000
	1.7510.6720.000		1.8550.5530.000
	1.7510.6770.000		1.8550.5600.000
	1.7510.6796.000		1.8550.6270.000
	1.7510.8490.000		1.8550.6280.000
D600017510E	1.7510.1520.670		1.8550.6410.000
	1.7510.1560.000		1.8550.6522.000
	1.7510.1700.000		1.8550.6610.000
			1.8550.6710.000
D600017691	1.7691.5100.000		1.8550.6796.000
	1.7691.5100.110		1.8550.8490.000
	1.7691.5100.120	D600018550E	1.8550.1300.000
	1.7691.5100.130		1.8550.1590.000
	1.7691.5100.140		1.8550.1710.000
	1.7691.5410.000		
	1.7691.5411.000	D6000229509601	2.2111.9601.000-0020
	1.7691.5740.000		2.2112.9601.000-0020
	1.7691.6750.000		2.2113.9601.000-0020
	1.7691.8490.000		2.2114.9601.000-0020
D600017692	1.7692.5100.000		2.2115.9601.000-0020
	1.7692.5730.000		2.2116.9601.000-0020
	1.7692.8490.000		2.2117.9601.000-0020
			2.2151.9601.000-0020
D600017850	1.7850.5100.000		2.2154.9601.000-0020
	1.7850.5100.110		2.2155.9601.000-0020
	1.7850.5100.120		2.2211.9601.000-0020

Übersicht der Deckungsringe 2014

DeckungsringNr.	Haushaltsstelle	DeckungsringNr.	Haushaltsstelle	
D6000229509602	2.2212.9601.000-0020	D6000G5001	1.8840.5000.000	
	2.2311.9601.000-0020		1.8841.5000.000	
	2.2312.9601.000-0020		1.4980.5001.000	
	2.2701.9601.000-0020		1.5620.5001.000	
	2.2711.9601.000-0020		1.5710.5001.000	
	2.2950.9601.000-0020		1.5712.5001.000	
	2.5610.9601.000-0020		1.5715.5001.000	
	2.5611.9601.000-0020		1.5720.5001.000	
	2.5615.9601.000-0020		1.5910.5001.000	
	2.5618.9601.000-0020		1.5930.5001.000	
	2.5620.9601.000-0020		1.6750.5001.000	
	2.7673.9601.000-0020		1.7510.5001.000	
	2.2113.9602.000-0020		1.7511.5001.000	
	2.2115.9602.000-0020		1.7512.5001.000	
	2.2151.9602.000-0020		1.7513.5001.000	
	2.2154.9602.000-0020		1.8420.5001.000	
	2.2155.9602.000-0020		1.8840.5001.000	
	2.2211.9602.000-0020		D6000G5020	1.1310.5020.000
	2.2212.9602.000-0020			1.4350.5020.000
	2.2311.9602.000-0020			1.5910.5020.000
2.2312.9602.000-0020	1.7670.5020.000			
2.2701.9602.000-0020	1.8810.5020.000			
2.2950.9602.000-0020	1.8840.5020.000			
2.6101.9500.000-0008	1.8841.5020.000			
2.6101.9501.000-0008	D6000G6795	1.1310.6795.600		
2.6101.9502.000-0008		1.3000.6795.600		
2.6101.9503.000-0008		1.3460.6795.000		
2.6101.9504.000-0008		1.3600.6795.000		
2.6101.9505.000-0008		1.3650.6795.000		
2.6101.9506.000-0008		1.4980.6795.600		
2.6101.9507.000-0008		1.5620.6795.600		
2.6101.9508.000-0008		1.5815.6795.000		
2.6101.9509.000-0008		1.5816.6795.000		
2.6101.9510.000-0008		1.5820.6795.000		
2.6101.9511.000-0008		1.5910.6795.600		
2.6101.9512.000-0008		1.5920.6795.000		
2.6101.9513.000-0008		1.5930.6795.600		
2.6101.9514.000-0008		1.6005.6795.000		
2.6101.9515.000-0008		1.6101.6795.000		
2.6101.9516.000-0008		1.6350.6795.000		
D600026700		2.6700.9600.000-0008	1.6800.6795.000	
	2.6700.9601.000-0008	1.6900.6795.000		
	2.6700.9602.000-0008	1.7220.6795.000		
	2.6700.9603.000-0008	1.7240.6795.000		
	2.6700.9604.000-0008	1.7510.6795.000		
D6000G5000	1.4980.5000.000	1.7691.6795.000		
	1.5620.5000.000	1.7850.6795.000		
	1.5910.5000.000	1.7901.6795.600		
	1.5930.5000.000	1.8420.6795.600		
	1.7510.5000.000	1.8550.6795.000		
	1.8420.5000.000	1.8810.6795.600		
	1.8550.5000.000	1.8840.6795.600		
	1.8810.5000.000	1.8841.6795.600		
	1.8850.6795.000			

Übersicht der Deckungsringe 2014

DeckungsringNr.	Haushaltsstelle	DeckungsringNr.	Haushaltsstelle	
D610016100	1.6100.5210.000	D660016900	1.6900.5100.000	
	1.6100.5240.000		1.6900.5100.110	
	1.6100.5621.000		1.6900.5100.130	
	1.6100.5880.000		1.6900.5100.140	
	1.6100.6501.000		1.6900.5101.010	
	1.6100.6504.000		1.6900.6430.000	
	1.6100.6510.000		1.6900.6796.000	
	1.6100.6521.000		1.6900.8490.000	
	1.6100.6522.000		D660018850	1.8850.5100.000
	1.6100.6540.000			1.8850.5310.000
	1.6100.6550.000			1.8850.5730.000
	1.6100.6560.000			1.8850.6510.000
	1.6100.6610.000			1.8850.6522.000
	1.6100.8491.000			1.8850.8490.000
	D610016100E		1.6100.1300.000	D700016000
		1.6100.1590.000	1.6000.5240.000	
D610016100PL	1.6100.6011.000	1.6000.5621.000		
	1.6100.6014.000	1.6000.6501.000		
	1.6100.6530.000	1.6000.6504.000		
	1.6100.6796.000	1.6000.6510.000		
	1.6100.8490.000	1.6000.6521.000		
D630016130	1.6130.5210.000		1.6000.6522.000	
	1.6130.5240.000		1.6000.6530.000	
	1.6130.5621.000		1.6000.6540.000	
	1.6130.6340.000		1.6000.6550.000	
	1.6130.6380.000		1.6000.6560.000	
	1.6130.6501.000		1.6000.8490.000	
	1.6130.6504.000	D700016350E	1.6350.1510.000	
	1.6130.6510.000		1.6350.1600.000	
	1.6130.6521.000		1.6350.1620.000	
	1.6130.6522.000		1.6350.1650.000	
	1.6130.6530.000		1.6350.1680.000	
	1.6130.6540.000		D700017500	1.7511.5000.000
	1.6130.6551.000	1.7511.5480.000		
	1.6130.6560.000	1.7512.5000.000		
	1.6130.6580.000	1.7512.5480.000		
	1.6130.6680.000	1.7513.5000.000		
1.6130.8490.000	1.7513.5480.000			
D630016130E	1.6130.1300.000	D700018800	1.8800.5000.000	
	1.6130.1530.000		1.8800.5001.000	
D631016170	1.6170.5210.000		1.8800.5002.000	
	1.6170.5240.000		1.8800.5020.000	
	1.6170.5621.000		1.8800.5030.000	
	1.6170.6501.000		1.8800.5210.000	
	1.6170.6504.000		1.8800.5240.000	
	1.6170.6510.000		1.8800.5241.000	
	1.6170.6521.000		1.8800.5310.000	
	1.6170.6522.000		1.8800.5311.000	
	1.6170.6540.000		1.8800.5312.000	
	1.6170.6560.000		1.8800.5400.000	
	1.6170.6580.000		1.8800.5410.000	
1.6170.8490.000	1.8800.5420.000			
			1.8800.5430.000	

Übersicht der Deckungsringe 2014

DeckungsringNr.	Haushaltsstelle	DeckungsringNr.	Haushaltsstelle
	1.8800.5431.000		1.0100.6798.000
	1.8800.5460.000		1.0100.6799.000
	1.8800.5470.000		1.0200.6798.000
	1.8800.5480.000		1.0200.6799.000
	1.8800.5490.000		1.0205.6798.000
	1.8800.5510.000		1.0205.6799.000
	1.8800.5520.000		1.0210.6798.000
	1.8800.5530.000		1.0210.6799.000
	1.8800.5600.000		1.0220.6798.000
	1.8800.5621.000		1.0220.6799.000
	1.8800.6340.000		1.0230.6798.000
	1.8800.6342.000		1.0230.6799.000
	1.8800.6501.000		1.0250.6798.000
	1.8800.6504.000		1.0250.6799.000
	1.8800.6510.000		1.0251.6798.000
	1.8800.6521.000		1.0251.6799.000
	1.8800.6522.000		1.0252.6798.000
	1.8800.6530.000		1.0252.6799.000
	1.8800.6540.000		1.0253.6798.000
	1.8800.6552.000		1.0253.6799.000
	1.8800.6560.000		1.0255.6798.000
	1.8800.6580.000		1.0255.6799.000
	1.8800.6610.000		1.0300.6798.000
	1.8800.6796.000		1.0300.6799.000
	1.8800.6797.000		1.0305.6798.000
	1.8800.6797.600		1.0305.6799.000
	1.8800.6797.631		1.0320.6798.000
	1.8800.8490.000		1.0320.6799.000
D700018800E	1.8800.1000.000		1.0350.6798.000
	1.8800.1300.000		1.0350.6799.000
	1.8800.1410.000		1.0500.6798.000
	1.8800.1520.000		1.0500.6799.000
	1.8800.1530.000		1.0510.6798.000
	1.8800.1560.000		1.0510.6799.000
D700026150	2.6150.9320.000-0300		1.0520.6799.000
	2.6150.9500.000-0300		1.0600.6798.000
	2.6150.9501.000-0300		1.0600.6799.000
	2.6150.9502.000-0300		1.0610.6798.000
	2.6150.9880.000-0300		1.0610.6799.000
D700026150E	2.6150.3400.000-0300		1.0630.6798.000
	2.6150.3610.000-0300		1.0630.6799.000
D7000G6750	1.6300.6750.000		1.0631.6798.000
	1.6500.6750.000		1.0631.6799.000
	1.6600.6750.000		1.0650.6798.000
	1.6650.6750.000		1.0650.6799.000
D7000G6798	1.0000.6798.000		1.0800.6798.000
	1.0000.6799.000		1.0800.6799.000
	1.0001.6798.000		1.0810.6798.000
	1.0001.6799.000		1.0810.6799.000
	1.0003.6798.000		1.1100.6798.000
	1.0003.6799.000		1.1100.6799.000
	1.0010.6798.000		1.1150.6798.000
	1.0010.6799.000		1.1150.6799.000
	1.0010.6799.000		1.1200.6798.000

Übersicht der Deckungsringe 2014

DeckungsringNr.	Haushaltsstelle	DeckungsringNr.	Haushaltsstelle
	1.1200.6799.000		1.4000.6798.000
	1.1310.6798.000		1.4000.6799.000
	1.1310.6798.110		1.4350.6798.000
	1.1310.6798.120		1.4350.6799.000
	1.1310.6798.130		1.4355.6798.000
	1.1310.6798.140		1.4355.6799.000
	1.1310.6799.000		1.4390.6798.000
	1.1310.6799.110		1.4390.6799.000
	1.1310.6799.120		1.5610.6798.000
	1.1310.6799.130		1.5610.6799.000
	1.1310.6799.140		1.5611.6798.000
	1.2000.6798.000		1.5611.6799.000
	1.2000.6799.000		1.5613.6798.000
	1.2111.6798.000		1.5613.6799.000
	1.2111.6799.000		1.5615.6798.000
	1.2112.6798.000		1.5615.6799.000
	1.2112.6799.000		1.5616.6798.000
	1.2113.6798.000		1.5616.6799.000
	1.2113.6799.000		1.5617.6798.000
	1.2114.6798.000		1.5617.6799.000
	1.2114.6799.000		1.5618.6798.000
	1.2115.6798.000		1.5618.6799.000
	1.2115.6799.000		1.5800.6798.000
	1.2116.6798.000		1.5800.6799.000
	1.2116.6799.000		1.5817.6799.000
	1.2117.6798.000		1.6000.6798.000
	1.2117.6799.000		1.6000.6799.000
	1.2151.6798.000		1.6005.6798.000
	1.2151.6799.000		1.6005.6799.000
	1.2154.6798.000		1.6010.6798.000
	1.2154.6799.000		1.6010.6799.000
	1.2155.6798.000		1.6020.6798.000
	1.2155.6799.000		1.6020.6799.000
	1.2211.6798.000		1.6100.6798.000
	1.2211.6799.000		1.6100.6799.000
	1.2212.6798.000		1.6121.6798.000
	1.2212.6799.000		1.6121.6799.000
	1.2311.6798.000		1.6123.6798.000
	1.2311.6799.000		1.6123.6799.000
	1.2312.6798.000		1.6130.6798.000
	1.2312.6799.000		1.6130.6799.000
	1.2701.6798.000		1.6170.6798.000
	1.2701.6799.000		1.6170.6799.000
	1.2711.6798.000		1.7350.6798.000
	1.2711.6799.000		1.7350.6799.000
	1.2950.6798.000		1.7620.6798.000
	1.2950.6799.000		1.7620.6799.000
	1.2951.6798.000		1.7650.6798.000
	1.2951.6799.000		1.7650.6798.140
	1.3150.6798.000		1.7650.6799.000
	1.3150.6799.000		1.7650.6799.140
	1.3420.6798.000		1.7670.6798.000
	1.3420.6799.000		1.7670.6799.000
	1.3700.6798.000		1.7671.6798.000
	1.3700.6799.000		1.7671.6799.000

Übersicht der Deckungsringe 2014

DeckungsringNr.	Haushaltsstelle	DeckungsringNr.	Haushaltsstelle
	1.7672.6798.000		1.7700.5430.000
	1.7672.6799.000		1.7700.5460.000
	1.7673.6798.000		1.7700.5460.230
	1.7673.6799.000		1.7700.5470.000
	1.7674.6798.000		1.7700.5480.000
	1.7674.6799.000		1.7700.5490.000
	1.7675.6798.000		1.7700.5510.000
	1.7675.6799.000		1.7700.5520.000
	1.7900.6798.000		1.7700.5530.000
	1.7900.6799.000		1.7700.5600.000
	1.7901.6798.000		1.7700.5621.000
	1.7901.6799.000		1.7700.5710.000
	1.8420.6798.000		1.7700.5711.000
	1.8420.6799.000		1.7700.6290.000
	1.8800.6798.000		1.7700.6341.000
	1.8800.6799.000		1.7700.6342.000
	1.8810.6798.000		1.7700.6360.000
	1.8810.6798.130		1.7700.6410.000
	1.8810.6798.140		1.7700.6411.000
	1.8810.6799.000		1.7700.6420.000
	1.8810.6799.130		1.7700.6430.000
	1.8810.6799.140		1.7700.6501.000
	1.8830.6798.000		1.7700.6504.000
	1.8830.6799.000		1.7700.6510.000
			1.7700.6521.000
D7000G6798E	1.8800.1698.000		1.7700.6522.000
	1.8800.1699.000		1.7700.6530.000
			1.7700.6540.000
D770017700	1.7700.4100.000		1.7700.6550.000
	1.7700.4140.000		1.7700.6560.000
	1.7700.4160.000		1.7700.6580.000
	1.7700.4161.000		1.7700.6610.000
	1.7700.4240.000		1.7700.6750.000
	1.7700.4300.000		1.7700.6750.200
	1.7700.4340.000		1.7700.6796.000
	1.7700.4341.000		1.7700.6797.000
	1.7700.4440.000		1.7700.6797.631
	1.7700.4480.000		1.7700.8490.000
	1.7700.4500.000		
	1.7700.4540.000	D770017700E	1.7700.1300.000
	1.7700.4600.000		1.7700.1400.000
	1.7700.4601.000		1.7700.1401.000
	1.7700.5000.000		1.7700.1403.000
	1.7700.5001.000		1.7700.1406.000
	1.7700.5020.000		1.7700.1510.000
	1.7700.5030.000		1.7700.1530.000
	1.7700.5100.000		1.7700.1560.000
	1.7700.5101.000		1.7700.1580.000
	1.7700.5210.000		1.7700.1620.000
	1.7700.5240.000		1.7700.1650.000
	1.7700.5241.000		1.7700.1650.001
	1.7700.5310.000		1.7700.1650.200
	1.7700.5320.000		1.7700.1680.000
	1.7700.5321.000		1.7700.1680.001
	1.7700.5410.000		1.7700.1695.000
	1.7700.5420.000		1.7700.1700.000

Übersicht der Deckungsringe 2014

DeckungsringNr.	Haushaltsstelle	DeckungsringNr.	Haushaltsstelle
	1.7700.1770.000		
D7700G6800	1.7700.6800.770		
	1.7700.6850.770		
D7700G6800E	1.9100.2700.770		
	1.9100.2750.770		
D810017900	1.7900.4480.000		
	1.7900.5210.000		
	1.7900.5240.000		
	1.7900.5310.000		
	1.7900.5320.000		
	1.7900.5410.000		
	1.7900.5420.000		
	1.7900.5430.000		
	1.7900.5470.000		
	1.7900.5490.000		
	1.7900.5600.000		
	1.7900.5621.000		
	1.7900.5810.000		
	1.7900.5860.000		
	1.7900.5861.000		
	1.7900.5880.000		
	1.7900.6370.000		
	1.7900.6410.000		
	1.7900.6501.000		
	1.7900.6504.000		
	1.7900.6510.000		
	1.7900.6521.000		
	1.7900.6522.000		
	1.7900.6522.001		
	1.7900.6523.000		
	1.7900.6540.000		
	1.7900.6560.000		
	1.7900.6580.000		
	1.7900.6610.000		
	1.7900.8490.000		
D810017900E	1.7900.1100.000		
	1.7900.1530.000		
	1.7900.1531.000		
	1.7900.1533.000		
	1.7900.1570.000		

Übersicht

über die

**Mitgliedsbeiträge, Zuweisungen,
Zuschüsse und Förderungsbeiträge**

HSt.	Vereine, Verbände und Organisationen	Mitglieds-	Förderungsbeiträge		
		beiträge	Zuschüsse		
		jährlich	jährlich	einmalig	einmalig
		EUR	EUR	2014	2015
				EUR	EUR
1.	Verwaltungshaushalt				
1.0000.6610.000	Universitätsgesellschaft Konstanz	250			
	Freundeskreis historische Bürgerwehren	30			
1.0000.7000.000	Zuschüsse aus Aufsichtsratsvergütungen für Zwecke im Sinne der Satzung der Zeppelin-Stiftung		105.000		
1.0000.7180.000	Zuschüsse an Fraktionen und Verbände zur GZH-Miete (sog. Freiveranstaltungen)		1.500		
1.0020.6610.000	Pro Sarajevo	440			
1.0020.7181.000	Zusch.an Vereine u. Bürger f. Besuche			43.500	43.500
1.0020.7183.000	Hilfe für Polozk			5.000	5.000
1.0300.7180.000	Umlage Gemeindeprüfungsanstalt			20.000	20.000
1.0320.6610.000	Fachverband der kommunalen Kassenverwalter e.V.	50			
1.0500.6610.000	Verband der Standesbeamten BW	140			
1.0550.7000.000	Mietzuschüsse für ausländische Kulturvereine		62.000		
1.0550.7001.000	Zuschuss Rucksackprojekt		120.000		
1.0550.7002.000	Zuschuss Rucksackprojekt II		217.000		
1.0550.7003.000	Projekt "Griffbereit"		6.200		
1.0699.6610.000	Deutscher Städtetag	20.000	(in 2015: 20.200 EUR)		
	Komm. Gemeinschaftsstelle für Verwaltungsvereinfachung	3.200	(in 2015: 3.300 EUR)		
	Städtetag Baden-Württemberg	21.500	(in 2015: 21.700 EUR)		
	Verband der kommunalen Arbeitgeber	5.300	(in 2015: 5.400 EUR)		
	Gemeindetag Baden-Württemberg	16.500	(in 2015: 16.800 EUR)		
	Kreisverband Gemeindetag BW	2.000	(in 2015: 2.000 EUR)		
	Deutsches Institut für Urbanistik	4.500	(in 2015: 4.600 EUR)		
1.0840.7000.000	Mietzuschuss Kindernest und Kinderschutzbund aus Projektmitteln des UA Maßnahmen zur Vereinbarkeit von Beruf und Familie		5.000		
1.1100.6610.000	Int. Bodenseefischereiverband	50			
	Tierschutzverein Friedrichshafen	50			
1.1200.6610.000	Bund für Umwelt- und Naturschutz	80			
	Klimabündnis/Alianza del Clima e.V.	390			
	Carsharing	90			
	Biologische Vielfalt	300			
	Lebendige Seen	300			
1.1200.7000.000	Zuschüsse für Umweltorganisationen				
	NABU		2.556		
	BUND		2.556		
	Angelsportverein		2.556		
	ADFC		3.300		
1.1200.7001.000	Verbraucherzentrale Baden-Württemberg		8.750		
1.1200.7180.000	Zuschüsse Energieagentur Bodenseekr.		6.000		
1.1200.7181.000	Zusch.z.Umwelt-u.Naturmaßn.Dritter		5.000		
1.1310.6610.000	Internationaler Bodenseefeuerwehrverband	70			
	Kreis- und Landesfeuerwehrverband	2.430			
1.1310.7180.000	Kameradschaftskassen der Freiwilligen Feuerwehren			22.500	22.700
1.2000.6610.000	Arbeitsgemeinschaft Deutscher Sportämter	110			
1.2000.7001.000	Zuschüsse "Familienbesuche"		10.000		
1.2311.6610.000	Verband der Biologielehrer	70			
	Literarische Gesellschaft	30			
1.2312.6610.000	Literarische Gesellschaft	30			
	Peoria-Club	70			
1.2711.6610.000	Verband Sonderpädagogik (Special Olympics Deutschland)	200			
1.2911.7180.000	Zuschuss an den Betreuungsverein			1.400.000	1.500.000
1.2950.7000.000	Zuschuss an Private Realschule St. Elisabeth (je Schülerin)		40.000		
1.2950.7001.000	Zusch. zu Schullandheimaufenth. St. Elisabeth u. Bodenseeschule		7.000		
1.2950.7121.000	Mietzuschuss für die Abibälle beruflicher Schulen in städt. Räumen		3.000		
1.2950.7122.000	Zuschuss an Schule für die Aufführung des Seehasenfesttheaters		1.500		
1.2950.7170.000	Zuschuss Kinderuni		15.000		
1.2950.7172.000	Zuschuss an Gesamtelternbeirat		1.000		
1.2950.7182.000	Zuschuss an den Betreuungsverein für die Hector Kinderakademie		52.500		
1.2952.7000.000	Zuschuss Kreisverkehrswacht für Verkehrsübungsplatz		14.500		

HSt.	Vereine, Verbände und Organisationen	Mitglieds-	Förderungsbeiträge		
		beiträge	Zuschüsse		
		jährlich	jährlich	einmalig	einmalig
		EUR	EUR	2014	2015
				EUR	EUR
1.3000.7000.000	Verrechnung von Mieten für Ailinger Straße 38/1 (Spektrum)				
	- Deutsch-französische Gesellschaft		1.120		
	- Gemeinschaftsraum		3.140		
	- Schmalfilmclub		580		
	Hausgemeinschaft Spektrum - Zuschuss zu den Reinigungskosten der		400		
	Allgemeinflächen				
	Sonstige Zuschüsse (u.a. Freiveranstaltungen)		14.760		
1.3000.7150.000	Städtische Beteiligung an der Bodenseefestival GmbH			140.000	140.000
1.3150.6610.000	Mitgliedsbeiträge	800			
1.3150.7180.000	Förderung historischer Forschungsarbeiten		1.850		
1.3211.7000.000	Zuschüsse der Koordinierungsstelle Kunst für Kunstprojekte		2.500		
1.3211.7150.000	Zuschuss an die Zeppelin-Museum GmbH			595.500	552.000
1.3313.7000.000	Förderung von Theater- und Konzertveranstaltungen			20.000	60.000
	Zuschuss für das Musiktheater				
	Zuschuss für Kirchenkonzerte				
	Zuschüsse für Einzelveranstaltungen (örtliche Vereine)				
1.3313.7180.000	Kindertheater (Seehasentheater) – Zuschüsse		12.000		
1.3313.7181.000	Programmfördermittel				
	- für das Kulturhaus Caserne			25.000	25.000
	- für den Bahnhof Fischbach			28.000	28.000
1.3320.7010.000	Örtliche Musik- und Gesangsvereine				
	Städtischer Förderungsbeitrag		71.000		
	Verrechnung für Überlassung von Räumen				
	- für Musikraum Turn- und Festhalle		800		
	- für Meersburger Straße 7		7.500		
	- für GZH (Sängerbund/Harmonia)		14.500		
	- für Feuerwehrhaus Schnetzenhausen (Musikkapelle Schnetzenh.)		7.200		
	- für Freiveranstaltungen		24.000		
1.3400.7000.000	Zuwendungen an Kunstverein		15.250		
	Miete		20.250		
1.3420.6610.000	Mitgliedsbeiträge	600			
1.3450.6610.000	Arbeitsgemeinschaft historischer Kinder-u.Heimatfeste Süddeutschland	200			
1.3460.7010.000	Örtliche Heimatvereine - Allgemeiner Förderbeitrag		37.750		
	Raumüberlassungen/ Erbbauzinsen		3.230		
	Veranstaltungen des Narrenvereins im GZH		27.270		
1.3600.7180.000	Zuschüsse für Häfler Obstwiesenprogramm		10.000		
3700.	Zuschüsse an Kirchengemeinden				
1.3700.7180.000	- altes Stadtgebiet		40		
1.3700.7180.110	- Stadtteil Ailingen		200	12.000	
1.3700.7180.130	- Stadtteil Kluftern		260		
1.3700.7180.140	- Stadtteil Ettenkirch		160		
1.4000.6610.000	Mitgliedsbeiträge an Verbände und Vereine	500			
1.4000.7001.000	Mach dich stark für dein Kind		69.000		
1.4325.7160.000	Zuwendungen an Alten- und Pflegeheime (Eugen und Marga Kohler		12.000		
	Stiftung)				
1.4395.7120.000	Zuschuss an Landkreis für das Frauenhaus		20.000		
1.4395.7180.000	Zuschüsse für Frauen in Not		2.000		
1.4641.7000.000	Mietzuschuss Kindernest und Kinderschutzbund		17.000		
1.4641.7001.000	Förderung BetriebsKita Tognum			310.000	310.000
1.4641.7002.000	Förderung BetriebsKita ZF			60.000	350.000
1.4700.7000.000	Verrechnung von Mieten für Ailinger Straße 38/1 (Spektrum)				
	- Amnesty international		1.480		
	- Fraternität		580		
	- Frauen helfen Frauen		1.030		
	- Sozialverband		3.010		
	Mitgliedsbeitrag Weißer Ring e. V.	110			
	Sonstige Zuschüsse (u.a. Freiveranstaltungen)		4.790		
1.4700.7000.500	Amnesty International		1.220		
	Deutscher Hausfrauenbund e.V.		3.600		
	Verein Eine Welt e.V.		6.500		
	Deutsches Jugendherbergswerk		260		
1.4700.7181.000	Förderverein der Eugen-Bolz-Stiftung e.V.		50		
1.4980.7180.000	Barbara-Mügel-Stiftung, Leistungen an körperbehinderte Kinder			136.410	136.410
	und Jugendliche				
1.4982.7000.000	Schulmittagessen für finanziell benachteiligte Schüler		10.000		
1.4982.7170.000	Schwerpunktpraxis für Drogenabhängige		10.000		

HSt.	Vereine, Verbände und Organisationen	Mitglieds-	Förderungsbeiträge		
		beiträge	Zuschüsse		
		jährlich	jährlich	einmalig	einmalig
		EUR	EUR	2014	2015
				EUR	EUR
1.5410.7010.000	DLRG-Ortsgruppe Friedrichshafen		2.050		
	DRK-Ortsgruppe Friedrichshafen		10.020		
	DRK-Ortsgruppe Kluftern		200		
	Johanniter-Unfallhilfe		1.020		
	Rettungshundestaffel Bodensee-Oberschwaben e.V.		260		
1.5500.6610.000	Schwäbischer Albverein Friedrichshafen	90			
	Deutsche Olympische Gesellschaft	50			
1.5500.7000.000	Übernahme von Hallenmieten (Freiveranstaltungen)		14.500		
	Zuschüsse außerhalb der Richtlinien und Zuschüsse an nicht		3.000		
1.5500.7001.000	Sonstige Zuschüsse (u.a. Freiveranstaltungen)		1.400		
1.5500.7003.000	Zuschuss z. Landesleistungszentr. Segeln		9.210		
1.5500.7010.000	Förderung von Sportvereinen - Mietverr.		4.670		
1.5815.7180.000	Zuschuss zur Unterhaltung der Grünanlage bei der Kirche Jettenhausen		5.000		
1.5816.7180.000	Beteiligung an der "Sanierung oberschwäbischer Seen und Weiher"		4.500		
1.6020.6610.000	Arbeitsgemeinschaft fahrradfreundlicher Kommunen	5.000			
1.6100.6610.000	VHW-Geschäftsstelle Baden-Württemberg	360			
1.6220.7150.000	Mietzuschuss vierter Förderweg			36.000	36.000
1.6220.7180.000	Zuschuss zur Energieberatung		4.300		
1.6800.7170.000	anteilige Weitergabe der Parkgebühren		15.000		
1.7510.6610.000	Volksbund Deutscher Kriegsgräberfürsorge	500			
1.7640.7152.000	Zuschuss FN Dienste GmbH			131.600	154.600
1.7700.6610.000	Handwerkskammer Ulm für die KfZ-Werkstatt	300			
1.7900.6610.000	Freundeskreis Dornier Museum	25			
	Förderverein Zeppelin-Tourismus e.V.	250			
	Freundeskreis zur Förderung des Zeppelin Museums	25			
1.7900.7160.000	Zuschuss an d. SWR f. d. Fernsehfasnet		12.000		
1.7900.7180.000	Zuschuss an den Verkehrsverein		95.000		
1.7910.6610.000	Dt. Verkehrswacht	60			
1.7910.7180.000	Mietzuschuss an Kreisverkehrswacht, Flughafen 10		4.500		
1.7915.7150.000	Gesellschafterbudget Wirtschaftsförderung Bodenseekreis GmbH		126.000		
1.7915.7152.000	Zuschuss Softwarezentrum FRIEKS GmbH			120.000	30.000
1.7915.7153.000	Zuschuss Stadtmarketing GmbH		330.000		
1.7920.7150.000	Zuschuss für die Durchführung von		12.500		
1.7920.7151.000	Zuschuss dt. Bahn Schnellbuslinie FN - KN		15.340		
1.8550.6610.000	Forstkammer Baden-Württemberg	100			
1.8800.6610.000	Deutscher Verband für Facility Management	250			
1.8910.7000.000	Karl-Maria-Heim-Stiftung, Zuschüsse für laufende Zwecke		1.660		

HSt.	Vereine, Verbände und Organisationen	Mitglieds-	Förderungsbeiträge		
		beiträge	Zuschüsse		
		jährlich	jährlich	einmalig	einmalig
		EUR	EUR	2014	2015
				EUR	EUR
2.	Vermögenshaushalt				
2.2950.9880.000-0200	MRS St. Elisabeth, Investitionszuschuss			1.435.000	140.000
2.3211.9850.000-0001	Zeppelin Museum, Zuschuss für Außen-Aufzug			150.000	
2.3320.9880.000-0001	Zuschüsse an Musikvereine			5.000	
2.3650.9880.000-0008	Förderung denkmalbedingter Baukosten		20.000		
2.4350.9820.000-0008	Zuschuss für Obdachlosenherberge Industrieweg			125.000	
2.4700.9870.000-0001	Inv.-Zuschuss an private Pflegeeinrichtungen		15.000		
2.4980.9880.000-0001	Zuschüsse der Barbara-Mügel-Stiftung		10.000		
2.5500.9882.000-0001	Zuschüsse an TSG Ailingen			100.000	
2.5740.9850.000-0008	Zuschuss an Zeppelin-Stiftung für Sportbad			2.300.000	2.500.000
2.6150.9880.000-0300	Stadtquartier Bahnhof-Friedrichstraße, Zuschüsse an Private			20.000	50.000
2.6220.9880.000-0008	Investitionszuschüsse für Schallschutzmaßnahmen		30.000		
2.6220.9882.000-0008	Investitionszuschüsse für Energiesparmaßnahmen		120.000		
2.6220.9883.000-0008	Investitionszuschüsse für altengerechtes Wohnen		50.000		
2.6220.9884.000-0008	Baukindergeld		250.000		
2.6300.9861.000-0008	Kostenbeteiligung Weg Feuerwache			50.000	
2.6300.9870.000-0008	Kostenbeteiligung Erschl. Buchschach			50.000	
2.6500.9820.000-0016	Kreisanteil Messeanbindg. Nord			125.000	
2.6600.9800.000-0010	B 31 neu, Lärmschutztunnel Waggerhausen			100.000	3.000.000
2.7510.9830.000-0600	Investitionsumlage Teilort Raderach für den Friedhof Bergheim		4.000		
2.7920.9870.000-0020	Kostenbeteilig. DB - Infrastruktur Bereich Stadtbahnhof			30.000	50.000

Interne Leistungsverrechnung

1. Vorbemerkungen

Zwischen den Organisationseinheiten einer Stadtverwaltung, welche in Form von Unterabschnitten im Haushalt dargestellt sind, existieren vielfältige Leistungsbeziehungen. Einige der Bereiche erbringen Ihre Leistungen direkt für den Bürger (=externe Produkte, z.B. Bearbeiten von Gaststättenerlaubnissen), andere wiederum nur für verwaltungsinterne Abnehmer (=interne Produkte, z.B. Botendienste). Angestrebt wird, alle Leistungen der Kommune als Produkte abzubilden.

Den Produkten sollen die vollständigen Einnahmen und Ausgaben zugeordnet werden. Hierzu gehören aber bei externen Produkten auch die Ausgaben der benötigten internen Produkte.

Die internen Produkte untergliedern sich, wie nachstehend näher erläutert, in Steuerungs- und Serviceprodukte. Grundlage der internen Leistungsverrechnungen sind die zentralen Aufwendungen, die zentralen Dienste und Einrichtungen der Stadt sowie die verwaltungsinternen Leistungen der Querschnittsämter und Gemeindeorgane. Weiter werden sonstige Personal- und Sachkostenerstattungen zwischen der Stadt und Dritten (Zeppelin-Stiftung, Eigen-/Regiebetriebe, GmbHS) verrechnet.

Die Anforderung an diese interne Leistungsverrechnung resultiert nicht nur aus den Grundsätzen einer Kosten-/Leistungsrechnung sondern **wird in § 14 Abs. 4 der Gemeindehaushaltsverordnung (GemHVO) gesetzlich vorgeschrieben**. Die danach notwendige Verrechnung erfolgt durch das nachfolgend erläuterte Verrechnungssystem.

Wurden bisher für diese internen Verrechnungen die Zeitanteile der jeweiligen Mitarbeiter für ihre Produkte zweimal jährlich – für den Plan und für das Rechnungsergebnis – abgefragt und neu berechnet, wird ab 2007 für den Planansatz jeweils das Rechnungsergebnis des Vorvorjahres geplant. **Der Planansatz 2014 beruht somit auf dem gerundeten Rechnungsergebnis 2012** soweit dies möglich war. Aufgrund zeitlicher Verzögerungen beim Jahresabschluss wurde für die Planung der Steuerungsumlage das gerundete Rechnungsergebnis 2011 herangezogen. Des Weiteren wurden für die organisatorischen Änderungen in 2012 die jeweiligen vorläufigen Rechnungsergebnisse verwendet.

2. Verrechnung von Serviceleistungen (vgl. Anlage 4a)

Unter Serviceleistungen werden verwaltungsinterne Leistungen verstanden, die grundsätzlich auch von Externen erbracht werden können. Für die zentralen Dienste und Einrichtungen der Stadt wurde jedoch mit Verfügung des Herrn Oberbürgermeisters vom 12.09.1996 ein Anschluss- und Benutzungszwang vereinbart. Ein weiteres Kennzeichen von Serviceprodukten ist, dass die abnehmenden Bereiche eine weitgehende Möglichkeit der Beeinflussung der Quantität und/oder der Qualität der Leistungen haben.

Es werden folgende **zentrale Aufwendungen, Dienste und Einrichtungen** verrechnet:

Unterabschnitt	Bezeichnung	Unterabschnitt	Bezeichnung
0209	Zentrale Aufwendungen der Haupt- und Personalverwaltung	0300	Zentrale Aufwendungen der Kämmerei und Kasse
0610	Telekommunikation	0630	Information und Kommunikation
0636	Neues Finanzwesen (SAP)	0650	Zentrale Dienste
0699	Sonstige zentrale Einrichtungen	0800	Einricht. für VW-Angehörige
0810	Personalrat	0830	Technischer Personalrat

Die Verrechnung der Ausgaben an die leistungsabnehmenden Bereiche erfolgt über Verrechnungsschlüssel, die von einer Arbeitsgruppe entworfen und vom Herrn Oberbürgermeister verfügt wurde.

Erstmals mit dem Rechnungsabschluss 1999 wurden auch die von den Querschnittsämtern erbrachten Serviceleistungen verrechnet. Da keine Zeitaufschriebe vorliegen, werden die Zeitanteile je Produkt von den Mitarbeitern geschätzt und dann monetär von der STP quantifiziert. Die Verrechnung an die Leistungsempfänger erfolgt auf Grund von, mit den Ämtern vereinbarten, Verrechnungsschlüsseln. Ein ordentlicher Planansatz für diese Leistungen erfolgte erstmals mit dem Planjahr 2001.

Weiter werden die **Serviceleistungen folgender Querschnittseinheiten** verrechnet:

Unterabschnitt	Bezeichnung	Unterabschnitt	Bezeichnung
0100	Rechnungsprüfungsamt	0200	HPA - Amtsleitung/Steuerung
0205	OB-Büro - Abt. Repräsentation u. Gremien	0210	HPA - Abt. Organisation
0220	HPA - Abt. Personaldienste u. Bezügeabrechnung	0230	Rechtsamt
0305	Stadtpflege mit Steuerabteilung	0320	Stadtkasse
0320	Stadtkasse		

Die errechneten Ausgaben für Serviceleistungen werden bei den erstattungspflichtigen Unterabschnitten im städtischen Haushalt bei der Gruppierung 6791 (Serviceleistungen) und im Haushalt der Zepelin-Stiftung bei der Gruppierung 6721 (Serviceleistungen) veranschlagt und verbucht.

Die Einnahmen werden bei den erstattungsberechtigten Unterabschnitten bei den Gruppierungen 1691 (Serviceleistungen von städt. Unterabschnitten) und 1650 (Erstattungen von kommunalen Sonderrechnungen) veranschlagt und gebucht.

3. Verrechnung von Steuerungsleistungen (vgl. Anlage 4b)

Unter Steuerungsleistungen werden verwaltungsinterne Leistungen verstanden, die in ihrer Gesamtheit der Lenkung der Kommune dienen und nicht von Dritten erbracht werden können. Für sie besteht eine Abnahmeverpflichtung, wobei die abnehmenden Leistungsbereiche keine Möglichkeit der Beeinflussung hinsichtlich Quantität und/oder Qualität besitzen.

Steuerungsleistungen erbringen folgende Querschnittseinheiten:

Unterabschnitt	Bezeichnung	Unterabschnitt	Bezeichnung
0000	Gemeindeorgane	0001	OB-Büro
0100	Rechnungsprüfungsamt	0200	HPA - Amtsleitung/Steuerung
0205	HPA - Abt. RuG	0210	HPA - Abt. Organisation
0220	HPA - Abt. Personaldienst u. Bezügeabrechnung	0305	Kämmerei mit Steuerabteilung
ZE 0310	Stiftungspflege	0320	Stadtkasse
6000	Städtische Bauverwaltung	6005	Stadtbauamt

Da eine eindeutige verursachungsgerechte Zuordnung der erbrachten Steuerungsleistungen nicht möglich ist, werden diese pauschal über eine Umlage verrechnet.

Wie in den Leitlinien zur kommunalen Kostenrechnung in Baden-Württemberg vorgeschlagen, werden als Verteilungsschlüssel die Plan- bzw. Istaussgaben im Verwaltungshaushalt der Unterabschnitte genommen, die überwiegend externe Produkte erbringen oder Unterabschnitte, für die Verrechnungssätze im Vergleich zur Privatwirtschaft ermittelt werden sollen (Baubetriebsamt). Diese Unterabschnitte werden daher mittels eines prozentualen Zuschlags auf ihre Ausgaben mit den ermittelten Steuerungsleistungen belastet. Die Ermittlung des Steuerungs Zuschlages erfolgt durch Division des Volumens der Steuerungsleistungen durch das Gesamtvolumen des Verwaltungshaushaltes unter Berücksichtigung verschiedener Abzüge, die als nicht steuerungsrelevant erachtet werden. Bei der Berechnung werden der städtische Haushalt und der Haushalt der Zeppelin-Stiftung als Gesamtheit betrachtet. Die Umlage berücksichtigt dabei keine Besonderheiten in der Aufgabenstellung und/oder Kostenzusammensetzung der zu belastenden Bereiche, sondern bezieht sich einzig auf die Steuerung der Kommune hinsichtlich ihrer gesamten Finanzmasse für die Produkterstellung.

Die alternative Möglichkeit, die Steuerungsumlage zu 50 % nach dem bereinigten Haushaltsvolumen und zu 50 % nach der Anzahl der Mitarbeiter zu verteilen, wird nicht verfolgt. Denn in Friedrichshafen sind i.d.R. die Mitarbeiter in ihrem „Amts“-Unterabschnitt (= organisatorische Einheit = Kostenstelle(n); z.B. UA 6000 Stadtbauamt) ausgewiesen, während viele Tätigkeitsfelder der Mitarbeiter/der Ämter in eigenen Unterabschnitten (= Leistungen der organisatorischen Einheit = Produkt; z.B. UA 6300 Bereitstellung und Unterhaltung von Gemeindestraßen) dargestellt sind. Eine Anwendung dieses zweigleisigen Umlageschlüssels würde dem Grundgedanken der outputorientierten Steuerung zuwiderlaufen.

Die errechneten Ausgaben für Steuerungsleistungen werden bei den erstattungspflichtigen Unterabschnitten im städtischen Haushalt bei der Gruppierung 6790 (Steuerungsumlage) und im Haushalt der

Zeppelin-Stiftung bei der Gruppierung 6720 (Steuerungsumlage an den städt. Haushalt) veranschlagt und gebucht.

Die Einnahmen werden bei den erstattungsberechtigten Bereichen im städtischen Haushalt bei der Gruppierung 1690 (Steuerungsumlage – Stadt) und im Haushalt der Zeppelin-Stiftung bei der Gruppierung 1621 (Steuerungsumlage von Stadt) veranschlagt und gebucht.

Die Berechnung des Steuerungsvolumens ist in der Anlage 4b dargestellt.

Seit 2005 wird ein anderer Berechnungsmodus im UA 0000, Gemeindeorgane, angewendet. Damit wird den Veränderungen im Bereich Produktplan/Verrechnung von Gemeinkosten Rechnung getragen. Laut Produktplan Baden-Württemberg und den Leitlinien zur kommunalen Kostenrechnung sind alle Leistungen, die in ihrer Gesamtheit der Lenkung und Führung der Kommunalverwaltung dienen, sog. Steuerungsleistungen und dem Produkt 01.1.1.01i, Steuerung, zuzuordnen.

Folgende Kosten sollen aber nicht an den Kernhaushalt weitergegeben werden:

- Anteile für den EigB SE und das KOH sind separat ausgewiesen, um die darauf entfallenen Kosten diesen in Rechnung stellen zu können.
- Tätigkeiten i.R.d. Beteiligungsmanagement und der Aufsichtsratsfunktion für diverse Töchter der Stadt. Denn z.B. das Seehasenfest hat nichts mit der Steuerung des Museums zu tun.
- Tätigkeiten der Bürgermeister für diverse externe Produkte.
- leitende und koordinierende Tätigkeiten der Bürgermeister für die jeweils zugeordneten Ämter

Eine Korrekte Ausweisung scheitert an der Praktikabilität von Zeitaufschrieben/-schätzungen.

Es muss daher der Anteil, der für die Steuerung der Kernverwaltung durch den Verwaltungsvorstand anfällt, geschätzt werden. Ab dem Rechnungsergebnis 2005 werden von den Steuerungskosten des Verwaltungsvorstandes pauschal 50% an die Kernverwaltung im Rahmen der Steuerungsumlage weitergegeben.

4. Verrechnung von weiteren Personal- und Sachkostenerstattungen (vgl. Anlage 4c)

In den Fällen, in denen einzelne Mitarbeiter mit größeren Zeitanteilen für Unterabschnitte der Stadt oder der Zeppelin-Stiftung oder für kommunale Sonderrechnungen (Eigenbetrieb Stadtentwässerung, KOH etc.) tätig sind, werden ihre vollen Personal- und Sachausgaben bei dem Unterabschnitt verbucht, für den sie überwiegend tätig sind.

Nach ermitteltem Aufwand werden die entsprechenden Personal- und Sachausgaben sodann den Empfängern belastet bzw. in Rechnung gestellt, für die sie tätig sind.

Anlage 4a

Verrechnung von Serviceleistungen

UA	Leistungserbringer: Leistungsabnehmer:	UA 0209 Zentr. Aufwend. Haupt-/Personal verwaltung	UA 0300 Zentr. Aufwend. Kämmerei und Kasse	UA 0600 städtische Verwaltungs- gebäude	UA 0610 Telekommuni- kationskosten	UA 0630 Information und Kommunikation	UA 0636 Einführung Neues Finanzwesen	UA 0650 Zentrale Dienste	UA 0699 Sonst. Einricht. für die gesamte Verwaltung	UA 0800 Einrichtungen für Verwaltungs- angehörige	UA 0810 Personalrat	UA 0830 Personalrat technischer Außenbereich
0000	Gemeindeorgane	8.350	260	0	2.980	52.700	3.650	13.620	3.180	86.270	850	0
0001	Büro des Oberbürgermeisters	680	130	0	2.980	7.710	1.830	2.730	2.340	21.710	410	0
0003	Stabsstellen D III	380	60	0	5.960	3.300	0	3.430	1.150	160	240	0
0004	Stabsstellen D IV	680	130		2.980	4.410	4.570	10.900	1.740	43.120	410	
0100	Rechnungsprüfungsamt	1.340	240	0	2.980	8.820	7.310	3.030	1.410	86.160	830	0
0200	HPA - Leitung und Steuerung	480	90	0	500	2.570	910	300	430	43.040	300	0
0205	HPA - Abt. Repräsentation und Gremien	1.140	180	0	500	11.590	1.830	610	1.410	43.330	710	0
0210	HPA - Abt. Organisation	1.500	240	0	500	9.940	6.400	610	4.320	150.600	950	0
0220	HPA - Abt. Personaldienste und Bezüge	3.060	450	0	500	16.840	4.570	1.210	2.120	129.870	1.960	0
0221	Auszubildende	4.740	0	0	0	0	0	0	310	2.430	3.540	0
0230	Rechtsamt	4.570	720	0	2.980	19.110	5.480	5.450	3.330	33.790	2.890	0
0250	Ortsverwaltung Ailingen	5.840	300	0	0	15.420	1.830	4.540	2.500	23.730	4.010	0
0251	Ortsverwaltung Raderach	490	20	0	0	1.650	910	1.820	90	210	350	0
0252	Ortsverwaltung Kluftern	2.420	200	0	0	6.060	2.740	4.540	1.390	43.790	1.650	0
0253	Ortsverwaltung Ettenkirch	2.560	130	0	0	6.980	2.740	4.540	1.450	22.440	1.770	0
0255	Geschäftsstelle Fischbach	190	30	0	0	2.760	0	4.540	200	70	120	0
0305	Kämmerei mit Steuerabteilung	2.470	430	0	1.490	19.610	10.960	4.900	2.600	108.150	1.540	0
0320	Stadtkasse	3.380	550	0	750	21.400	14.620	6.810	2.260	65.480	2.130	0
0350	AVL-Liegenschaftsabteilung	2.130	400	0	1.990	14.150	7.310	2.720	3.190	86.570	1.300	0
0500	Standesämter	1.310	210	0	500	8.140	1.830	2.720	1.680	21.990	830	0
0520	Wahlen	0	0	0	500	960	0	0	0	0	0	0
0600	Städt. Verwaltungsgebäude	0	0	0	0	3.680	0	0	10	0	0	0
0610	Telekommunikation	160	30	0	0	0	730	0	420	70	100	0
0630	Information und Kommunikation	1.580	300	0	500	0	3.840	3.270	4.970	660	970	0
0650	Zentrale Dienste	950	160	0	500	2.570	0	0	1.580	400	590	0
0699	sonst. Einr. für die gesamte Verwaltung	0	0	0	0	670	0	0	0	0	0	0
0800	Einrichtung f. VW-Angehörige	0	0	0	0	920	0	0	0	0	0	0
0810	Personalrat	370	60	0	2.980	4.410	910	3.720	470	10.870	0	0
0820	Gesamtpersonalrat	180	0	0	0	1.650	0	0	150	0	0	0
0830	Personalrat technischer Außenbereich	0	0	0	0	920	0	0	230	0	0	0
1100	Amt für öffentliche Ordnung	7.880	1.280	0	500	67.290	13.710	2.720	7.030	110.500	4.960	0
1200	Amt für Umwelt- und Naturschutz	1.120	210	0	500	8.090	910	3.030	1.200	400	690	0
1310	Freiwillige Feuerwehren	2.800	530	0	500	17.640	3.200	2.270	2.290	980	1.710	0
1400	Katastrophenschutz	100	20	0	0	0	460	0	70	40	60	0
2000	Amt für Schulen, Freizeit und Sport	2.190	340	0	1.490	14.540	7.310	1.760	2.210	43.790	1.380	0
2111	Grundschule Fischbach	540	20	0	0	0	910	1.820	410	200	350	0
2112	Albert-Merglen-Schule	170	10	0	0	0	910	1.210	240	70	120	0
2113	Grundschule Ailingen	1.360	20	0	0	0	910	0	560	540	940	0
2114	Don-Bosco-Schule Ettenkirch	430	10	0	0	0	910	0	210	170	300	0
2115	Grundschule Kluftern	170	10	0	0	0	910	1.820	30	70	120	0
2116	Schulhaus Berg	0	0	0	0	0	0	0	0	0	0	0
2117	Schulhaus Schnetzenhausen	0	0	0	0	0	0	0	0	0	0	0
2151	Ludwig-Dürr-Schule	260	30	0	0	0	910	1.510	240	100	180	0
2154	Pestalozzischule Grund- und Hauptschule	700	30	0	0	0	1.830	610	560	260	460	0
2155	Schreienesch Grund- und Hauptschule	700	20	0	0	0	910	810	860	270	470	0
2181	Grundschulförderklasse Pestalozzischule	0	0	0	0	0	0	610	0	0	0	0
2182	Grundschulförderklasse Schreieneschschule	0	0	0	0	0	0	400	0	0	0	0
2211	Graf-Soden-Realschule	510	30	0	0	0	910	1.510	140	210	350	0
2212	Dr.-Josef-Eberle-Schule Realschule	860	20	0	0	0	910	0	600	340	590	0
2301	Graf-Zeppelin-Gymnasium	1.050	70	0	0	0	1.830	1.510	1.270	400	690	0
2302	Karl-Maybach-Gymnasium	720	40	0	0	0	1.830	1.510	1.240	270	470	0
2701	Merianschule	180	20	0	0	0	910	1.510	590	70	120	0
2711	Tannenhagschule	2.050	70	0	0	0	910	1.820	1.610	760	1.310	0
2910	Kernzeitbetreuung an Grundschulen	1.680	100	0	0	0	0	0	340	680	1.180	0
2951	Schulsozialarbeit	2.800	360	0	0	14.730	0	0	1.250	1.050	1.830	0
3150	Stadttarchiv	950	160	0	0	8.000	2.740	1.820	1.440	340	590	0
3211	Kunst- und Techniksammlungen	0	0	0	0	0	0	0	0	0	0	0
3312	Kulturrufer	0	0	0	0	0	0	0	0	0	0	0
3420	Bodenseebibliothek	190	40	0	0	2.570	910	1.210	280	70	120	0
3450	Seehasenfest	50	10		0	0	910	240	0	20	30	0
3700	Kirchen	0			0	0	0	0	0	0	0	0
4000	Amt für Familie, Jugend und Soziales (FJS)	3.760	470	0	1.490	21.470	4.570	2.270	2.650	23.110	2.460	0

1. Städtischer Haushalt

Anlage 4a

Verrechnung von Serviceleistungen

UA	Leistungserbringer: Leistungsabnehmer:	UA 0010	UA 0100	UA 0200	UA 0205	UA 0210	UA 0220	UA 0230	UA 0305	UA 0320	Summe	UA
		Stabstellen	Rechnungsprüfungsamt	HPA, Leitung und Steuerung	HPA Abt. Repräsentation und Gremien	HPA, Abt. Organisation	HPA, Abt. Personaldienste und Bezüge	Rechtsamt	Stadtpflege mit Steuerabteilung	Stadtkasse		
0000	Gemeindeorgane	0	2.300	1.160	2.220	7.270	5.230	48.050	920	600	239.610	0000
0001	Büro des Oberbürgermeisters	0	2.300	530	150	3.930	2.550	530	460	300	51.270	0001
0003	Stabsstellen D III	0	4.610	430	300	3.430	1.460	60	0	150	25.120	0003
0004	Stabsstellen D IV	0	4.610	610	300	4.100	2.550	100	1.150	600	82.960	0004
0100	Rechnungsprüfungsamt	0	0	930	150	4.750	5.090	1.830	1.830	1.190	127.890	0100
0200	HPA - Leitung und Steuerung	0	1.150	0	50	1.420	1.820	510	230	150	53.950	0200
0205	HPA - Abt. Repräsentation und Gremien	0	1.150	750	0	2.410	4.310	1.770	460	300	72.450	0205
0210	HPA - Abt. Organisation	0	1.150	980	80	0	5.820	1.530	1.600	1.040	187.260	0210
0220	HPA - Abt. Personaldienste und Bezüge	0	1.150	1.980	60	5.090	0	10.000	1.450	740	181.050	0220
0221	Auszubildende	0	0	3.440	0	1.040	20.090	820	0	0	36.410	0221
0230	Rechtsamt	0	2.300	2.980	250	9.110	17.830	0	1.370	890	113.050	0230
0250	Ortsverwaltung Ailingen	0	2.300	3.940	170	5.310	23.320	1.830	460	300	95.800	0250
0251	Ortsverwaltung Raderach	0	2.300	350	150	2.450	2.180	140	230	150	13.490	0251
0252	Ortsverwaltung Klüftern	0	2.300	1.630	150	3.610	9.730	440	690	450	81.790	0252
0253	Ortsverwaltung Ettenkirch	0	2.300	1.750	150	3.540	10.340	470	690	450	62.300	0253
0255	Geschäftsstelle Fischbach	0	0	130	0	760	730	30	0	0	9.560	0255
0305	Kämmerei mit Steuerabteilung	0	1.840	1.610	70	5.180	9.460	8.900	0	1.780	180.990	0305
0320	Stadtkasse	0	920	2.170	50	5.830	13.100	4.380	3.660	0	147.490	0320
0350	AVL-Liegenschaftsabteilung	0	760	1.340	50	3.830	8.010	8.560	1.830	6.850	150.990	0350
0500	Standesämter	0	460	860	70	2.470	5.100	190	460	300	49.120	0500
0520	Wahlen	0	460	0	30	270	0	0	0	0	2.220	0520
0600	Städt. Verwaltungsgebäude	0	0	20	0	150	0	60	0	0	3.920	0600
0610	Telekommunikation	0	0	110	0	400	590	20	180	120	2.930	0610
0630	Information und Kommunikation	0	0	1.170	60	2.160	5.970	1.470	960	630	28.510	0630
0650	Zentrale Dienste	0	0	600	0	1.450	3.640	570	0	0	13.010	0650
0699	sonst. Einn. für die gesamte Verwaltung	0	0	0	0	0	0	2.470	0	0	3.140	0699
0800	Einrichtung f. VW-Angehörige	0	0	10	0	40	0	0	0	0	970	0800
0810	Personalrat	0	0	300	0	1.640	1.460	60	230	150	27.630	0810
0820	Gesamtpersonalrat	0	0	170	0	1.200	730	30	0	0	4.110	0820
0830	Personalrat technischer Außenbereich	0	0	10	0	940	0	0	0	0	2.100	0830
1100	Amt für öffentliche Ordnung	0	460	5.020	110	12.410	30.500	11.670	3.430	2.230	281.700	1100
1200	Amt für Umwelt- und Naturschutz	0	460	730	30	2.330	4.230	1.800	230	150	26.110	1200
1310	Freiwillige Feuerwehren	0	460	1.730	70	4.200	10.560	4.650	800	520	54.910	1310
1400	Katastrophenschutz	0	0	60	20	340	360	20	110	80	1.740	1400
2000	Amt für Schulen, Freizeit und Sport	0	2.300	1.450	220	4.120	8.480	5.820	1.830	1.750	100.980	2000
2111	Grundschule Fischbach	0	140	340	10	590	2.010	360	230	150	8.080	2111
2112	Albert-Merglen-Schule	0	140	110	10	380	670	310	230	150	4.730	2112
2113	Grundschule Ailingen	0	140	920	10	620	5.360	500	230	150	12.260	2113
2114	Don-Bosco-Schule Ettenkirch	0	140	290	10	430	1.670	350	230	150	5.300	2114
2115	Grundschule Klüftern	0	140	110	10	360	670	310	230	150	5.110	2115
2116	Schulhaus Berg	0	140	0	10	40	0	280	0	0	470	2116
2117	Schulhaus Schnetzenhausen	0	140	0	10	40	0	280	0	0	470	2117
2151	Ludwig-Dürr-Schule	0	140	170	10	500	1.010	320	230	150	5.760	2151
2154	Pestalozzische Grund- und Hauptschule	0	140	450	10	780	2.600	380	460	300	9.570	2154
2155	Schreienesch Grund- und Hauptschule	0	140	460	10	810	2.680	390	230	150	8.910	2155
2181	Grundschulförderklasse Pestalozzische	0	120	0	10	20	0	280	0	0	1.040	2181
2182	Grundschulförderklasse Schreieneschschule	0	120	0	10	20	0	280	0	0	830	2182
2211	Graf-Soden-Realschule	0	120	340	10	640	2.010	360	230	150	7.520	2211
2212	Dr.-Josef-Eberle-Schule Realschule	0	120	570	10	440	3.350	420	230	150	8.610	2212
2301	Graf-Zeppelin-Gymnasium	0	120	670	10	1.160	3.930	440	460	300	13.910	2301
2302	Karl-Maybach-Gymnasium	0	120	460	10	800	2.680	390	460	300	11.300	2302
2701	Merianschule	0	120	110	10	390	670	310	230	150	5.390	2701
2711	Tannenhagschule	0	120	1.270	10	1.340	7.450	580	230	530	20.060	2711
2910	Kernzeitbetreuung an Grundschulen	0	0	1.150	0	2.170	6.700	270	0	0	14.270	2910
2951	Schulsozialarbeit	0	0	1.850	0	4.420	10.380	430	0	0	39.100	2951
3150	Stadttarchiv	0	760	650	50	2.450	3.640	140	690	450	24.870	3150
3211	Kunst- und Techniksammlungen	0	0	0	0	0	0	0	4.650	480	5.130	3211
3312	Kulturrufer	0	0	0	0	0	0	0	5.580	580	6.160	3312
3420	Bodenseebibliothek	0	760	170	50	1.290	730	30	230	150	8.800	3420
3450	Seehasenfest	0	0	0	0	60	180	10	3.020	630	5.160	3450
3700	Kirchen	0	0	0	0	0	0	60	0	0	60	3700
4000	Amt für Familie, Jugend und Soziales (FJS)	0	1.150	2.500	80	6.820	15.100	1.440	1.150	740	91.230	4000

Anlage 4a

Verrechnung von Serviceleistungen

UA	Leistungserbringer: Leistungsabnehmer:	UA 0209 Zentr. Aufwend. Haupt-/Personal- verwaltung	UA 0300 Zentr. Aufwend. Kämmerei und Kasse	UA 0600 städtische Verwaltungs- gebäude	UA 0610 Telekommuni- kationskosten	UA 0630 Information und Kommunikation	UA 0636 Einführung Neues Finanzwesen	UA 0650 Zentrale Dienste	UA 0699 Sonst. Einricht. für die gesamte Verwaltung	UA 0800 Einrichtungen für Verwaltungs- angehörige	UA 0810 Personalrat	UA 0830 Personalrat technischer Außenbereich
4350	Betreuung von Nichtsesshaften	0	0	0	0	0	0	0	0	0	0	0
4355	Obdachlosenunterkünfte	0	0	0	0	730	0	0	0	0	0	0
4390	Gemeinschaftshaus Allmannsweiler	0	0	0	0	730	0	0	0	0	0	0
4980	Barbara-Mügel-Stiftung	0	0	0	0	0	0	0	0	0	0	0
5500	Förderung des Sports	420	0	0	0	0	0	0	110	170	300	0
5610	Turn- und Festhalle Scheffelstraße	80	0	0	0	0	0	0	50	30	50	0
5611	Bodenseeseporthalle	310	0	0	0	730	0	0	200	110	190	0
5613	Albert-Merglen-Halle	0	0	0	0	0	0	0	0	0	0	0
5615	Sporthalle Fischbach	160	0	0	0	0	0	0	20	70	120	0
5616	Rotachhalle Ailingen	270	0	0	0	0	0	0	100	100	180	0
5617	Brunnisachhalle Kluffern	0	0	0	0	0	0	0	0	0	0	0
5618	Mehrweckhalle Fischbach	0	0	0	0	0	0	0	0	0	0	0
5620	Sportarena	100	0	0	0	1.650	0	0	60	40	60	0
5710	Strandbad Friedrichshafen	310	40	0	0	0	0	490	210	110	190	0
5712	Frei- und Seebad Fischbach	610	80	0	0	0	0	490	400	220	370	0
5715	Wellenbad Ailingen	520	40	0	0	0	0	0	330	180	320	0
5720	Hallenbad	2.180	70	0	0	730	0	730	1.250	780	1.350	0
5800	Grün- und Gartenamt	880	170	0	840	2.970	3.670	770	1.820	390	570	10
5817	Pavillons	0	0	0	0	0	0	0	0	0	0	0
5910	Zeltplätze	0	0	0	0	0	0	0	0	0	0	0
5930	Freizeitplatz Manzell	0	0	0	0	0	0	0	0	0	0	0
6000	Stadtbauamt	2.460	350	0	750	8.970	5.480	1.500	2.020	1.050	1.540	0
6010	Stadtbauamt Abt. Hochbau	3.620	640	0	750	34.750	16.480	2.590	6.000	1.540	2.240	0
6020	Stadtbauamt- Tiefbau	2.350	400	0	1.880	15.975	5.480	3.750	2.290	22.740	2.010	90
6050	Städtische Bauverwaltung	870	170	0	1.490	7.320	3.660	2.180	760	43.210	530	0
6100	Stadtplanungsamt	1.810	320	0	2.980	15.070	1.830	5.450	2.110	22.190	1.120	0
6121	AVL- Vermessungsabteilung	2.070	330	0	1.000	8.090	5.480	2.720	1.950	65.150	1.300	0
6122	Sonstiges Vermessungswesen	0	0	0	0	0	0	0	0	0	0	0
6123	Gutachterausschuss BauGB	200	40	0	0	1.650	0	0	280	21.500	120	0
6130	Bauordnungsamt	2.650	450	0	2.980	14.880	3.660	5.450	3.420	65.400	1.650	0
6170	Prüfamt für Baustatik	970	180	0	2.980	6.060	910	5.450	1.630	21.820	590	0
7010	Stadtbauamt - Abt. Abwasserreinigung/Klärwerk	1.850	280	0	1.760	11.700	0	4.450	370	1.280	2.020	140
7310	Jahr-/Wochenmärkte	0	0	0	0	830	0	0	0	0	0	0
7320	Christkindlesmarkt	0	0	0	0	830	0	0	0	0	0	0
7350	Markthalle	0	0	0	0	0	0	0	0	0	0	0
7510	Friedhöfe	420	0	0	0	730	0	1.510	10	210	0	20
7511	Friedhöfe im Stadtteil Ailingen	0	0	0	0	0	0	0	0	0	0	0
7512	Friedhöfe im Stadtteil Kluffern	0	0	0	0	0	0	0	0	0	0	0
7513	Friedhöfe im Stadtteil Ettenkirch	0	0	0	0	0	0	0	0	0	0	0
7620	Gemeindewaage in Kluffern	0	0	0	0	0	0	0	0	0	0	0
7650	Öffentliche Bedürfnisanstalten	0	0	0	0	0	0	0	0	0	0	0
7670	Dorfgemeinschaftshaus Schnetzenhausen	490	0	0	0	0	0	0	50	210	350	0
7671	Bürgerhaus Kluffern	0	0	0	0	1.650	0	0	0	0	0	0
7672	Ludwig-Roos-Halle	450	0	0	0	1.650	0	0	170	170	300	0
7673	Mehrweckhalle Jettenhausen	0	0	0	0	0	0	0	0	0	0	0
7674	Gemeindsaal Berg	0	0	0	0	0	0	0	0	0	0	0
7675	Dorfgemeinschaftshaus Raderach	0	0	0	0	730	0	0	0	0	0	0
7700	Baubetriebsamt	10.330	0	0	0	17.990	5.480	3.790	1.690	6.860	0	700
7900	Amt für Tourismus	2.620	420	0	2.980	16.530	0	2.300	2.110	950	1.650	0
7901	Musikmuschel im Uferpark u. am Fildenzplatz	0	0	0	0	0	0	0	0	0	0	0
8420	Gaststätten	0	0	0	0	0	0	0	0	0	0	0
8550	Forstwirtschaftliche Unternehmen	0	0	0	0	0	0	0	0	0	0	0
8800	Facility-Management	8.440	180	0	1.490	9.740	5.480	3.270	3.870	3.880	5.670	0
8810	Wohn- und Geschäftsgrundstücke	850	0	0	0	0	0	0	220	340	590	0
8830	sonstiges Grundvermögen unbebaut	0	0	0	0	0	0	0	0	0	0	0
8840	Ehem. Flak- und Löwentalkaserne	200	0	0	0	0	0	0	120	70	120	0
8841	Ehem. Kaserne Allmannsweiler	0	0	0	0	0	0	0	0	0	0	0
Zwischensumme Stadt:		132.660	13.400	0	58.430	585.955	192.800	164.870	105.870	1.490.390	75.430	960

Anlage 4a

Verrechnung von Serviceleistungen

UA	Leistungserbringer: Leistungsabnehmer:	UA 0010	UA 0100	UA 0200	UA 0205	UA 0210	UA 0220	UA 0230	UA 0305	UA 0320	Summe	UA
		Stabstellen	Rechnungs- prüfungsamt	HPA, Leitung und Steuerung	HPA Abt. Repräsentation und Gremien	HPA, Abt. Organisation	HPA, Abt. Personaldienste und Bezüge	Rechtsamt	Stadtpflege mit Steuerabteilung	Stadtkasse		
4350	Betreuung von Nichtsesshaften	0	0	0	0	0	0	60	0	0	60	4350
4355	Obdachlosenunterkünfte	0	0	0	0	40	0	60	0	0	830	4355
4390	Gemeinschaftshaus Allmannsweiler	0	0	0	0	40	0	60	0	0	830	4390
4980	Barbara-Mügel-Stiftung	0	0	0	0	0	0	0	470	50	520	4980
5500	Förderung des Sports	0	0	290	0	90	1.670	70	0	0	3.120	5500
5610	Turn- und Festhalle Scheffelstraße	0	0	50	0	20	270	70	0	0	620	5610
5611	Bodenseesporthalle	0	0	180	0	60	1.070	100	0	0	2.950	5611
5613	Albert-Merglen-Halle	0	0	0	0	0	0	60	0	0	60	5613
5615	Sporthalle Fischbach	0	0	110	0	40	670	90	0	0	1.280	5615
5616	Rotachhalle Ailingen	0	0	170	0	50	1.010	100	0	0	1.980	5616
5617	Brunnisachhalle Kluftern	0	0	0	0	0	0	60	0	0	60	5617
5618	Mehrweckhalle Fischbach	0	0	0	0	0	0	60	0	0	60	5618
5620	Sportarena	0	0	60	0	50	340	70	8.370	870	11.670	5620
5710	Strandbad Friedrichshafen	0	0	180	20	260	1.070	100	4.660	480	8.120	5710
5712	Frei- und Seebad Fischbach	0	0	360	0	530	2.100	140	4.660	480	10.440	5712
5715	Wellenbad Ailingen	0	0	310	0	280	1.800	130	4.660	480	9.050	5715
5720	Hallenbad	0	0	1.310	0	780	7.680	370	4.660	480	22.370	5720
5800	Grün- und Gartenamt	0	1.150	460	40	1.720	2.910	1.860	920	600	21.750	5800
5817	Pavillons	0	0	0	0	0	0	60	0	0	60	5817
5910	Zeltplätze	0	0	0	0	0	0	60	3.720	390	4.170	5910
5930	Freizeitplatz Manzell	0	0	0	0	0	0	60	0	0	60	5930
6000	Stadtbauamt	0	1.150	1.510	300	3.650	9.350	4.320	1.370	890	46.660	6000
6010	Stadtbauamt Abt. Hochbau	0	1.150	2.320	40	6.410	13.830	6.300	4.120	2.670	105.450	6010
6020	Stadtbauamt- Tiefbau	0	1.150	2.160	40	7.410	13.110	2.240	4.110	890	88.075	6020
6050	Städtische Bauverwaltung		760	530	50	2.440	3.280	4.480	920	1.800	74.450	6050
6100	Stadtplanungsamt	0	2.300	1.150	150	5.690	6.920	7.210	460	300	77.060	6100
6121	AVL- Vermessungsabteilung	0	770	1.300	50	3.570	8.010	300	6.030	1.370	109.490	6121
6122	Sonstiges Vermessungswesen	0	0	0	0	0	0	0	0	0	0	6122
6123	Gutachterausschuss BauGB	0	770	120	50	990	730	30	0	0	26.480	6123
6130	Bauordnungsamt	0	2.300	1.660	970	6.700	10.190	29.950	920	600	153.830	6130
6170	Prüfamt für Baustatik	0	2.300	600	150	4.360	3.640	540	230	150	52.560	6170
7010	Stadtbauamt - Abt. Abwasserreinigung/Klärwerk	0	1.150	1.980	60	5.090	12.380	4.470	1.450	740	51.170	7010
7310	Jahr-/Wochenmärkte	0	0	0	0	40	0	0	2.790	670	4.330	7310
7320	Christkindlesmarkt	0	0	0	0	40	0	0	2.790	480	4.140	7320
7350	Markthalle	0	0	0	0	0	0	60	0	0	60	7350
7510	Friedhöfe	0	0	340	0	750	2.010	140	0	0	6.140	7510
7511	Friedhöfe im Stadtteil Ailingen	0	0	0	0	0	0	60	0	0	60	7511
7512	Friedhöfe im Stadtteil Kluftern	0	0	0	0	0	0	60	0	0	60	7512
7513	Friedhöfe im Stadtteil Ettenkirch	0	0	0	0	0	0	60	0	0	60	7513
7620	Gemeindewaage in Kluftern	0	0	0	0	0	0	60	0	0	60	7620
7650	Öffentliche Bedürfnisanstalten	0	0	0	0	0	0	60	0	0	60	7650
7670	Dorfgemeinschaftshaus Schnetzenhausen	0	0	340	0	100	2.010	140	0	0	3.690	7670
7671	Bürgerhaus Kluftern	0	0	10	0	80	0	60	0	0	1.800	7671
7672	Ludwig-Roos-Halle	0	0	300	0	120	1.670	130	0	0	4.960	7672
7673	Mehrweckhalle Jettenhausen	0	0	0	0	0	0	60	0	0	60	7673
7674	Gemeindsaal Berg	0	0	0	0	0	0	60	0	0	60	7674
7675	Dorfgemeinschaftshaus Raderach	0	0	0	0	40	0	60	0	0	830	7675
7700	Baubetriebsamt	0	760	11.630	50	5.510	68.050	9.000	6.960	2.410	151.210	7700
7900	Amt für Tourismus	0	2.300	1.670	150	6.610	9.380	820	4.650	1.430	56.570	7900
7901	Musikmuschel im Uferpark u. am Fildenzplatz	0	0	0	0	0	0	60	0	0	60	7901
8420	Gaststätten	0	0	0	0	0	0	60	90	10	160	8420
8550	Forstwirtschaftliche Unternehmen	0	0	0	0	0	0	60	0	0	60	8550
8800	Facility-Management	0	760	5.570	270	4.300	32.500	1.760	1.370	890	89.440	8800
8810	Wohn- und Geschäftsgrundstücke	0	0	570	0	170	3.350	200	0	0	6.290	8810
8830	sonstiges Grundvermögen unbebaut	0	0	0	0	0	0	60	0	0	60	8830
8840	Ehem. Flak- und Löwentalkaserne	0	0	110	0	40	670	90	0	0	1.420	8840
8841	Ehem. Kaserne Allmannsweiler	0	0	0	0	0	0	60	0	0	60	8841
Zwischensumme Stadt:		0	61.840	88.890	7.710	201.820	510.400	204.360	114.870	46.960	4.057.615	

Anlage 4a

Verrechnung von Serviceleistungen

UA	Leistungserbringer:	UA 0209	UA 0300	UA 0600	UA 0610	UA 0630	UA 0636	UA 0650	UA 0699	UA 0800	UA 0810	UA 0830
	Leistungsabnehmer:	Zentr. Aufwend. Haupt-/Personalverwaltung	Zentr. Aufwend. Kämmererei und Kasse	städtische Verwaltungsgebäude	Telekommunikationskosten	Information und Kommunikation	Einführung Neues Finanzwesen	Zentrale Dienste	Sonst. Einricht. für die gesamte Verwaltung	Einrichtungen für Verwaltungsangehörige	Personalrat	Personalrat technischer Außenbereich

2. Haushalt der Zeppelin-Stiftung

0310	Stiftungspflege	370	80	0	750	3.490	260	550	400	160	240	0
3212	Schulmuseum	810	80	0	0	920	130	0	50	270	470	0
3311	Kulturbüro	1.980	230	0	2.980	14.150	650	5.450	1.660	750	1.300	0
3315	Graf-Zeppelin-Haus	15.130	480	0	0	15.650	650	6.810	4.700	6.050	10.510	0
3321	Stadt- und Jugendblasorchester	170	10	0	0	2.210	130	610	260	70	120	0
3330	Städt. Musikschule	5.760	720	0	0	7.350	130	760	3.200	2.170	3.780	0
3500	Volkshochschule	2.170	280	0	2.980	11.970	770	3.030	1.610	810	1.420	0
3520	Medienhaus	5.140	580	0	2.980	69.350	390	3.030	2.750	1.970	3.420	0
3523	Ortsbücherei Kluftern	320	10	0	0	0	0	0	40	140	240	0
3524	Ortsbücherei Ettenkirch	160	10	0	0	0	0	0	20	70	120	0
4310	Seniorenbegegnungsstätte	190	0	0	0	0	0	240	120	70	120	0
4315	Gemeinschaftsräume Ailingen	0	0	0	0	0	0	0	0	0	0	0
4600	Jugend- und Spielehaus	2.520	430	0	0	17.840	0	2.590	1.700	910	1.570	0
4604	Jugendtreffs Stadtgebiet	910	120	0	0	730	0	760	410	440	590	0
4605	Jugendfreizeitstätte Weilmühle	160	0	0	0	0	0	0	20	70	120	0
4640	Städt. Kindergartengebäude	0	0	0	0	0	0	0	0	0	0	0
4641	Kinderbetreuung: Verwaltung	560	80	0	1.500	3.490	390	480	620	240	350	0
4643	Kindergarten Haldenberg	2.990	460	0	0	1.650	0	0	1.620	1.090	1.890	0
4644	Kindergarten Berg	2.010	260	0	0	1.650	0	0	930	750	1.300	0
4646	Kindergarten Kluftern	3.410	410	0	0	730	0	0	1.470	1.290	2.240	0
4647	Kindergarten Efrizweiler	1.450	190	0	0	1.650	0	0	740	540	950	0
4648	Kindergarten Ettenkirch	1.300	200	0	0	1.650	0	0	740	480	830	0
4649	Kindergarten Raderach	0	0	0	0	0	0	0	0	0	0	0
4651	Kinderhaus Riedlepark	0	0	0	0	730	0	0	0	0	0	0
4652	Kindertagesheim beim städt. Krankenhaus	0	0	0	0	0	0	0	0	0	0	0
4653	Kinderhaus Wiggenhausen	5.450	870	0	0	2.570	0	1.520	3.090	1.970	3.420	0
4985	sonstige soziale Angelegenheiten	570	40	0	1.500	3.490	390	460	400	270	390	0
5650	VfB-Sporthalle	190	0	0	0	0	0	0	120	70	120	0
8821	Kindergarten- und Kinderhauswohnungen	160	0	0	0	0	0	0	10	70	120	0
8822	Gebäude Spektrum	0	0	0	0	0	0	0	0	0	0	0
8823	Wohngebäude Ailing Str. 34 und 36	0	0	0	0	0	0	0	0	0	0	0
8824	Sportarena	0	0	0	0	0	0	0	0	0	0	0
Zwischensumme Zeppelin-Stiftung		53.880	5.540	0	12.690	161.270	3.890	26.290	26.680	20.720	35.630	0

3. Sonstige

JR	Jugendrat	0	0	0	0	0	0	0	0	0	0	0
KOH	Karl-Olga-Haus	21.530	170	0	0	17.650	0	2.270	430	8.010	13.930	0
SE	Eigenbetrieb Stadtentwässerung	0	0	0	0	0	0	0	0	0	0	0
KH	Klinikum FN GmbH	0	0	0	0	0	0	0	0	0	0	0
TWF	Techn. Werke FN GmbH	0	0	0	0	0	0	0	0	0	0	0
ZM	Zeppelin-Museum GmbH	0	0	0	0	0	0	0	0	0	0	0
VM	Virtueller Marktplatz Reg. FN GmbH	0	0	0	0	0	0	0	0	0	0	0
WB	Städt. Wohnbau GmbH	0	0	0	0	0	0	0	0	0	0	0
SF	Seehasenfestausschuss	0	0	0	0	0	0	0	0	0	0	0
BF	Bodenseefestival GmbH	0	0	0	0	0	270	0	0	0	0	0
KHR	KHa Riedlepark - Kath. Gesamtkirchpflege	0	0	0	0	0	0	0	0	0	0	0
M	Messe GmbH	0	0	0	0	0	0	0	0	0	0	0
Zwischensumme Sonstige		21.530	170	0	0	17.650	0	2.540	430	8.010	13.930	0
Gesamtsumme		208.070	19.110	0	71.120	764.875	196.690	193.700	132.980	1.519.120	124.990	960

Anlage 4a

Verrechnung von Serviceleistungen

UA	Leistungserbringer: Leistungsabnehmer:	UA 0010	UA 0100	UA 0200	UA 0205	UA 0210	UA 0220	UA 0230	UA 0305	UA 0320	Summe	UA
		Stabstellen	Rechnungs- prüfungsamt	HPA, Leitung und Steuerung	HPA Abt. Repräsentation und Gremien	HPA, Abt. Organisation	HPA, Abt. Personaldienste und Bezüge	Rechtsamt	Stadtpflege mit Steuerabteilung	Stadtkasse		

2. Haushalt der Zeppelin-Stiftung

0310	Stiftungspflege	0	920	270	100	1.300	1.460	3.310	460	2.370	16.490	0310
3212	Schulmuseum	0	920	470	0	140	2.680	110	0	150	7.200	3212
3311	Kulturbüro	0	1.150	1.320	140	4.790	7.890	300	11.380	2.180	58.300	3311
3315	Graf-Zeppelin-Haus	0	2.370	10.270	220	10.000	60.540	2.710	11.380	2.370	159.840	3315
3321	Stadt- und Jugendblasorchester		1.160	120	110	1.160	670	30	230	150	7.210	3321
3330	Städt. Musikschule	0	2.300	3.690	160	10.040	21.430	930	230	1.660	64.310	3330
3500	Volkshochschule	0	780	1.430	270	4.610	8.040	610	2.300	5.700	48.780	3500
3520	Medienhaus	0	780	3.630	80	10.780	21.110	790	690	820	128.290	3520
3523	Ortsbücherei Kluftern	0	760	230	50	980	1.340	60	0	0	4.170	3523
3524	Ortsbücherei Ettenkirch	0	760	110	50	760	670	30	0	0	2.760	3524
4310	Seniorenbegegnungsstätte	0	0	110	0	40	670	90	0	0	1.650	4310
4315	Gemeinschaftsräume Ailingen	0	0	0	0	0	0	60	0	0	60	4315
4600	Jugend- und Spielehaus	0	0	1.600	0	5.370	8.930	670	0	0	44.130	4600
4604	Jugendtreffs Stadtgebiet	0	0	570	0	1.150	3.350	140	0	0	9.170	4604
4605	Jugendfreizeitstätte Weilmühle	0	0	110	0	40	670	90	0	0	1.280	4605
4640	Städt. Kindergartengebäude	0	0	0	0	0	0	60	0	0	60	4640
4641	Kinderbetreuung: Verwaltung	0	2.300	400	80	1.750	2.190	140	690	450	15.710	4641
4643	Kindergarten Haldenberg	0	0	1.840	0	3.370	10.720	580	0	0	26.210	4643
4644	Kindergarten Berg	0	0	1.270	0	2.280	7.370	440	0	0	18.260	4644
4646	Kindergarten Kluftern	0	0	2.180	0	3.800	12.730	660	0	0	28.920	4646
4647	Kindergarten Efrizweiler	0	0	920	0	1.810	5.360	360	0	0	13.970	4647
4648	Kindergarten Ettenkirch	0	0	810	0	1.410	4.690	330	0	0	12.440	4648
4649	Kindergarten Raderach	0	0	0	0	0	0	140	0	0	140	4649
4651	Kinderhaus Riedlepark	0	0	0	0	40	0	140	0	0	910	4651
4652	Kindertagesheim beim städt. Krankenhaus	0	0	0	0	0	0	140	0	0	140	4652
4653	Kinderhaus Wiggenhausen	0	0	3.330	0	5.920	19.420	930	0	0	48.490	4653
4985	sonstige soziale Angelegenheiten	0	1.160	440	80	2.360	2.430	150	690	450	15.270	4985
5650	VfB-Sporthalle	0	0	110	0	40	670	30	0	0	1.350	5650
8821	Kindergarten- und Kinderhauswohnungen	0	0	110	0	40	670	90	0	0	1.270	8821
8822	Gebäude Spektrum	0	0	0	0	0	0	60	0	0	60	8822
8823	Wohngebäude Ailing Str. 34 und 36	0	0	0	0	0	0	0	0	0	0	8823
8824	Sportarena	0	0	0	0	0	0	0	6.890	720	7.610	8824
Zwischensumme Zeppelin-Stiftung		0	15.360	35.340	1.340	73.980	205.700	14.180	34.940	17.020	744.450	

3. Sonstige

JR	Jugendrat	0	0	0	0	0	0	0	0	0	0	JR
KOH	Karl-Olga-Haus	0	0	0	0	0	0	0	0	0	63.990	KOH
SE	Eigenbetrieb Stadtentwässerung	0	0	0	0	0	0	0	0	0	0	SE
KH	Klinikum FN GmbH	0	0	0	0	0	0	0	0	0	0	KH
TWF	Techn. Werke FN GmbH	0	0	0	0	0	0	0	0	0	0	TWF
ZM	Zeppelin-Museum GmbH	0	0	0	0	0	0	0	0	0	0	ZM
VM	Virtueller Marktplatz Reg. FN GmbH	0	0	0	0	0	0	0	0	0	0	VM
WB	Städt. Wohnbau GmbH	0	0	0	0	0	0	0	0	0	0	WB
SF	Seehasenfestausschuss	0	0	0	0	0	0	0	0	0	0	SF
BF	Bodenseefestival GmbH	0	0	0	0	0	0	0	0	0	270	BF
KHR	KHa Riedlepark - Kath. Gesamtkirchpflege	0	0	0	0	0	0	0	0	0	0	KHR
M	Messe GmbH	0	0	0	0	0	0	0	0	0	0	M
Zwischensumme Sonstige		0	0	0	0	0	0	0	0	0	64.260	
Gesamtsumme		0	77.200	124.230	9.050	275.800	716.100	218.540	149.810	63.980	4.866.325	

Anlage 4b

Berechnung der Steuerumlage

1. Ermittlung des Ausgabevolumens, welches mit der Steuerumlage belastet wird

Angeordnetes Soll gesamter städtischer VerwaltungszHH	120.042.396 €
./ Einzelplan 9	41.556.575 €
./ Ausgabevolumen der "Service"-Unterabschnitte	3.262.251 €
./ Ausgabevolumen der "Steuerungs"-Unterabschnitte	6.556.029 €
./ Ausgabevol. weiterer Pers.-/Sachkostenerstattungen	79.875 €
./ Ausgabevolumen der kalkulatorischen Kosten	0 €
./ Sonstige Bereinigungen	11.122.739 €
= bereinigtes Volumen städtischer VWH	57.464.926,18 €
Gesamtvolumen VerwaltungszHH der ZE-Stiftung	29.542.914,39 €
./ Einzelplan 9	661.572,04 €
./ Ausgabevolumen des "Steuerungs"-Unterabschnitt	384.439,30 €
./ Kalkulatorische Kosten	0,00 €
./ Sonstige Bereinigungen	2.499.529,55 €
= bereinigtes Volumen VWH der ZE-Stiftung	25.997.373,50 €
ergibt das bereinigte Volumen Stadt & Stiftung	83.462.299,68 €

2. Ermittlung des gesamten Steuerungsvolumens und des Steuerzuschlages

Steuerungs-UA	Bezeichnung	Steuerungsvolumen	Anteil Steuerung des UA am ges. Steuerungsvolumen	Gesamtes Ausgabevolumen des UA	Anteil Steuerung am Ausgabevol. des UA
0000	Gemeindeorgane	846.549,00 €	24,7%	1.420.476,88 €	59,6%
0001	OB-Büro	73.076,00 €	2,1%	422.573,27 €	17,3%
0010	Stabsstellen	38.464,00 €	1,1%	422.574,27 €	9,1%
0100	Rechnungsprüfungsamt	409.434,00 €	12,0%	591.033,08 €	69,3%
0200	Haupt- und Personalamt	71.976,00 €	2,1%	187.121,35 €	38,5%
0205	HPA - Abt. Repräsentation und Gremien	247.870,00 €	7,2%	380.368,31 €	65,2%
0210	HPA - Abt. Organisation	111.909,00 €	3,3%	456.123,15 €	24,5%
0220	HPA - Abt. Personaldienste u. Bezügeabrechnung	81.063,00 €	2,4%	928.729,15 €	8,7%
0305	Stadtpflege mit Steuerabteilung	565.942,00 €	16,5%	1.011.514,89 €	55,9%
0310	Stiftungspflege	197.061,00 €	5,8%	264.234,51 €	74,6%
0320	Stadtkasse	776.346,00 €	22,7%	998.335,61 €	77,8%
0631	HPA - E-Government	1.458,00 €	0,0%	671.991,83 €	0,2%
6000	Stadtbaubamt	838,00 €	0,0%	671.991,83 €	0,1%
Summe Steuerungsvolumen:		3.421.986,00 €	100,00%	8.427.068,13 €	

Summe Steuerungsvolumen	3.421.986,00 €
geteilt durch bereinigtes Volumen VWH	83.462.299,68 €
ergibt Steuerzuschlag in %	4,10%

3. Aufteilung des gesamten Steuerungsvolumens auf Stadt und Stiftung

bereinigtes Volumen VWH Stadt & Stiftung		83.462.299,68 €			
geteilt durch bereinigtes Volumen VWH Stadt oder Stiftung		57.464.926,18 €	25.997.373,50 €		
ergibt Steuerungsanteil in %		68,85%	31,15%		
Steuerungs-UA	Bezeichnung	Fipo	Steuerungsvolumen	Anteil Stadt	Anteil Stiftung
0000	Gemeindeorgane	1.0000.1690.000	846.549,00 €	582.860,00 €	263.690,00 €
0001	OB-Büro	1.0001.1690.000	73.076,00 €	50.310,00 €	22.760,00 €
0003	Stabsstellen D III	1.0003.1690.000	38.464,00 €	26.480,00 €	11.980,00 €
0100	Rechnungsprüfungsamt	1.0100.1690.000	409.434,00 €	281.900,00 €	127.530,00 €
0200	Haupt- und Personalamt	1.0200.1690.000	71.976,00 €	49.560,00 €	22.420,00 €
0205	HPA - Abt. Repräsentation und Gremien	1.0205.1690.000	247.870,00 €	170.660,00 €	77.210,00 €
0210	HPA - Abt. Organisation	1.0210.1690.000	111.909,00 €	77.050,00 €	34.860,00 €
0220	HPA - Abt. Personaldienste u. Bezügeabrechnung	1.0220.1690.000	81.063,00 €	55.810,00 €	25.250,00 €
0305	Stadtpflege mit Steuerabteilung	1.0305.1690.000	565.942,00 €	389.660,00 €	176.280,00 €
0310	Stiftungspflege	1.0310.1621.000	197.061,00 €	135.680,00 €	61.380,00 €
0320	Stadtkasse	1.0320.1690.000	776.346,00 €	534.520,00 €	241.820,00 €
6000	Städtische Bauverwaltung	1.6000.1690.000	1.458,00 €	1.000,00 €	450,00 €
6005	Stadtbaubamt	1.6005.1690.000	838,00 €	580,00 €	260,00 €
Summe:			3.421.986,00 €	2.356.070,00 €	1.065.890,00 €

Anlage 4b

Verteilung der Steuerumlage

4. Aufteilung des anteiligen Steuerungsvolumens auf die städtischen Unterabschnitte

UA	Bezeichnung	Umlagebasis (=Gesamtausgaben ./. kalk.Kosten)	Steuerungszu- schlag	Steuerungs-umlage gerundet	Anteil Steuerung des UA am Steuerungsvol.
----	-------------	---	-------------------------	-------------------------------	---

Städtischer Haushalt

0003	Stabsstellen DIII	140.847,12 €	4,10%	5.770,00 €	0,17%
0004	Stabsstellen DIV	450.995,22 €	4,10%	18.490,00 €	0,54%
0020	Städtepartnerschaften	174.957,47 €	4,10%	7.170,00 €	0,21%
0230	Rechtsamt	930.672,00 €	4,10%	38.160,00 €	1,12%
0250	Ortsverwaltung Ailingen	743.049,02 €	4,10%	30.470,00 €	0,89%
0251	Ortsverwaltung Raderach	36.090,89 €	4,10%	1.480,00 €	0,04%
0252	Ortsverwaltung Klüftern	434.572,12 €	4,10%	17.820,00 €	0,52%
0253	Ortsverwaltung Ettenkirch	304.224,50 €	4,10%	12.470,00 €	0,36%
0255	Geschäftsstelle Fischbach	68.722,24 €	4,10%	2.820,00 €	0,08%
0500	Standesämter	394.344,97 €	4,10%	16.170,00 €	0,47%
0510	Statistik	103.263,71 €	4,10%	4.230,00 €	0,12%
0520	Wahlen	85.300,76 €	4,10%	3.500,00 €	0,10%
0631	E-Government	42.048,11 €	4,10%	1.720,00 €	0,05%
1100	Amt für öffentliche Ordnung	2.577.031,79 €	4,10%	105.670,00 €	3,09%
1150	Notariate und Grundbuchamt	216.460,21 €	4,10%	8.870,00 €	0,26%
1200	Amt für Umwelt- und Naturschutz	722.548,85 €	4,10%	29.620,00 €	0,87%
1310	Freiwillige Feuerwehren	2.430.043,19 €	4,10%	99.630,00 €	2,91%
1400	Katastrophenschutz	25.150,87 €	4,10%	1.030,00 €	0,03%
2000	Amt für Schulen, Freizeit und Sport	577.779,80 €	4,10%	23.690,00 €	0,69%
2111	Grundschule Fischbach	453.653,00 €	4,10%	18.600,00 €	0,54%
2112	Albert-Merglen-Schule - Grundschule	218.360,51 €	4,10%	8.950,00 €	0,26%
2113	Grundschule Ailingen	439.659,48 €	4,10%	18.030,00 €	0,53%
2114	Don-Bosco-Schule Ettenkirch - Grundschule	166.989,48 €	4,10%	6.850,00 €	0,20%
2115	Grundschule Klüftern	224.681,71 €	4,10%	9.210,00 €	0,27%
2116	Schulhaus Berg	29.447,62 €	4,10%	1.210,00 €	0,04%
2117	Schulhaus Schnetzenhausen	72.881,49 €	4,10%	2.990,00 €	0,09%
2151	Ludwig-Dürr-Schule - GHS u. HS Fischbach	778.828,77 €	4,10%	31.930,00 €	0,93%
2154	Pestalozzischule - GWRS	764.161,60 €	4,10%	31.330,00 €	0,92%
2155	Schreienesch - GWRS u. HS Ailingen	1.078.812,02 €	4,10%	44.230,00 €	1,29%
2181	Grundschulförderklasse Pestalozzischule	7.067,14 €	4,10%	290,00 €	0,01%
2182	Grundschulförderklasse Schreieneschschule	2.866,58 €	4,10%	120,00 €	0,00%
2211	Graf-Soden-Realschule	687.111,72 €	4,10%	28.170,00 €	0,82%
2212	Realschule Ailingen	675.631,32 €	4,10%	27.700,00 €	0,81%
2301	Graf-Zeppelin-Gymnasium	1.131.446,11 €	4,10%	46.390,00 €	1,36%
2302	Karl-Maybach-Gymnasium	1.087.754,97 €	4,10%	44.600,00 €	1,30%
2701	Merianschule	425.013,11 €	4,10%	17.430,00 €	0,51%
2711	Tannenhagschule	841.641,66 €	4,10%	34.510,00 €	1,01%
2900	Schülerbeförderung	259.974,82 €	4,10%	10.660,00 €	0,31%
2910	Kernzeitenbetreuung an Grundschulen	131.125,31 €	4,10%	5.380,00 €	0,16%
2920	Ganztagesbetreuung	1.743.098,22 €	4,10%	71.470,00 €	2,09%
2950	Übrige schulische Aufgaben	617.501,11 €	4,10%	25.320,00 €	0,74%
2951	Schulsozialarbeit	590.578,74 €	4,10%	24.210,00 €	0,71%
2952	Schülerverkehrsübungsplatz	15.817,77 €	4,10%	650,00 €	0,02%
2960	Schullastenausgleich	1.200,00 €	4,10%	50,00 €	0,00%
3000	Allgemeine kulturelle Angelegenheiten	193.580,78 €	4,10%	7.940,00 €	0,23%
3130	sonstige Wissenschaft u. Forschung	2.000,00 €	4,10%	80,00 €	0,00%
3150	Stadtarchiv	342.046,53 €	4,10%	14.020,00 €	0,41%
3211	Städt. Sammlungen	641.810,90 €	4,10%	26.310,00 €	0,77%
3213	Ausstellungsraum Plattform 3/3	6.545,66 €	4,10%	270,00 €	0,01%
3312	Kulturufer	381.914,59 €	4,10%	15.660,00 €	0,46%
3313	Förderung von Theater- und Konzertveranstaltungen	82.466,92 €	4,10%	3.380,00 €	0,10%
3320	Musik- und Gesangspflege	118.873,40 €	4,10%	4.870,00 €	0,14%
3400	Sonstige Kulturpflege	32.088,94 €	4,10%	1.320,00 €	0,04%
3420	Bodenseegesellschaftsverein	90.551,63 €	4,10%	3.710,00 €	0,11%
3450	Seehasenfest	753.622,15 €	4,10%	30.900,00 €	0,90%
3460	Heimatpflege	104.535,32 €	4,10%	4.290,00 €	0,13%
3461	Pflege der Dorfgemeinschaft Ailingen	14.905,57 €	4,10%	610,00 €	0,02%
3600	Naturschutz und Landschaftspflege	14.797,75 €	4,10%	610,00 €	0,02%
3700	Kirchen	13.910,83 €	4,10%	570,00 €	0,02%
4000	Allgemeine Sozialverwaltung	915.141,03 €	4,10%	37.520,00 €	1,10%
4350	Betreuung von Nichtsesshaften	20.351,59 €	4,10%	830,00 €	0,02%
4355	Obdachlosenunterkünfte	234.771,57 €	4,10%	9.630,00 €	0,28%
4390	Gemeinschaftshaus Allmannsweiler	18.723,56 €	4,10%	770,00 €	0,05%
4395	Wohnungen für Frauen in Not	40.551,67 €	4,10%	1.660,00 €	0,01%
4641	Förderung von Kindertageseinrichtungen	12.441,04 €	4,10%	510,00 €	0,01%

Anlage 4b

Verteilung der Steuerungsumlage

UA	Bezeichnung	Umlagebasis (=Gesamtausgaben /. kalk.Kosten)	Steuerungszu- schlag	Steuerungs-umlage gerundet	Anteil Steuerung des UA am Steuerungsvol.
4700	Förderung der Wohlfahrtspflege (ohne Altenarbeit)	65.483,21 €	4,10%	2.680,00 €	0,08%
4980	Barbara-Mügel-Stiftung	11.743,25 €	4,10%	480,00 €	0,01%
4982	Sonstige soziale Angelegenheiten	48.358,04 €	4,10%	1.980,00 €	0,06%
5410	Rettungsdienste	13.799,24 €	4,10%	570,00 €	0,02%
5500	Förderung des Sports	623.958,45 €	4,10%	25.580,00 €	0,75%
5610	Turn- und Festhalle Scheffelstraße	151.830,09 €	4,10%	6.230,00 €	0,18%
5611	Bodensee-Sporthalle	479.039,73 €	4,10%	19.640,00 €	0,57%
5613	Albert-Merglen-Halle	136.948,77 €	4,10%	5.610,00 €	0,16%
5615	Sporthalle Fischbach	163.787,31 €	4,10%	6.720,00 €	0,20%
5616	Rotach-Halle Ailingen	178.055,40 €	4,10%	7.300,00 €	0,21%
5617	Brunnisachhalle Kluftern	134.217,68 €	4,10%	5.500,00 €	0,16%
5618	Mehrzweckhalle Fischbach	55.527,11 €	4,10%	2.280,00 €	0,07%
5620	Arena Friedrichshafen	712.739,09 €	4,10%	29.220,00 €	0,85%
5710	Strandbad Friedrichshafen	225.147,72 €	4,10%	9.230,00 €	0,27%
5712	Frei- und Seebad Fischbach	462.496,14 €	4,10%	18.960,00 €	0,55%
5715	Wellenbad Ailingen	414.769,02 €	4,10%	17.010,00 €	0,50%
5720	Hallenbad	1.218.114,42 €	4,10%	49.940,00 €	1,46%
5815	Park- und Gartenanlagen	459.386,74 €	4,10%	18.840,00 €	0,55%
5816	Biotop	88.338,49 €	4,10%	3.620,00 €	0,11%
5817	Pavillons	5.170,07 €	4,10%	210,00 €	0,01%
5820	Öffentliche Kinderspielplätze und Bolzplätze	557.327,10 €	4,10%	22.850,00 €	0,67%
5910	Zeltplätze	10.289,93 €	4,10%	420,00 €	0,01%
5920	Naturlehrpfad, Wanderwege, Waldsportpfad	45.843,20 €	4,10%	1.880,00 €	0,05%
5930	Freizeitplatz Manzell	30.550,79 €	4,10%	1.250,00 €	0,04%
6000	Städtische Bauverwaltung	62.804,00 €	4,10%	2.570,00 €	0,08%
6005	Stadtbauamt	261.008,00 €	4,10%	10.700,00 €	0,31%
6010	Stadtbauamt Abt. Hochbau	11.090,00 €	4,10%	450,00 €	0,01%
6020	Stadtbauamt Abt. Tiefbau	504.370,00 €	4,10%	20.680,00 €	0,60%
6100	Stadtplanungsamt	926.687,32 €	4,10%	37.990,00 €	1,11%
6101	Ausgleichsmaßnahmen nach § 135 a-c BauGB	18.440,00 €	4,10%	760,00 €	0,07%
6121	Amt f. Vermessung u.Liegenschaften-Vermessungsabt.	589.769,19 €	4,10%	24.180,00 €	0,71%
6123	Gutachterausschuss BauGB	120.505,32 €	4,10%	4.940,00 €	0,14%
6130	Bauordnungsamt	1.031.190,16 €	4,10%	42.280,00 €	1,24%
6170	Prüfamt für Baustatik	546.748,98 €	4,10%	22.420,00 €	0,66%
6220	Förderung des Wohnungsbaus	68.046,76 €	4,10%	2.790,00 €	0,08%
6300	Gemeindestraßen	2.326.114,51 €	4,10%	95.370,00 €	2,79%
6350	Signal- und Parkleiteinrichtungen	295.686,91 €	4,10%	12.120,00 €	0,35%
6500	Kreisstraßen	206.276,10 €	4,10%	8.460,00 €	0,25%
6600	Bundesstraßen	158.033,76 €	4,10%	6.480,00 €	0,19%
6650	Landesstraßen	157.893,59 €	4,10%	6.470,00 €	0,19%
6700	Straßenbeleuchtung	1.162.081,39 €	4,10%	47.650,00 €	1,39%
6750	Straßen- u. Unterführungsreinigung/Winterdienst	1.344.182,02 €	4,10%	55.110,00 €	1,61%
6800	Einrichtungen für den ruhenden Verkehr	258.154,42 €	4,10%	10.580,00 €	0,31%
6900	Wasserläufe, Wasserbau	410.979,73 €	4,10%	16.850,00 €	0,49%
6950	Goldelhäfen	42.865,25 €	4,10%	1.760,00 €	0,05%
7220	Abfallbeseitigungsanlagen	87.923,86 €	4,10%	3.600,00 €	0,11%
7240	Altlastenbeseitigung	93.939,25 €	4,10%	3.850,00 €	0,11%
7310	Jahr- und Wochenmärkte	36.146,92 €	4,10%	1.480,00 €	0,04%
7320	Christkindlesmarkt	97.304,07 €	4,10%	3.990,00 €	0,12%
7350	Markthalle	140.092,79 €	4,10%	5.740,00 €	0,17%
7510	Friedhöfe im alten Stadtgebiet	753.340,33 €	4,10%	30.890,00 €	0,90%
7511	Friedhöfe im Stadtteil Ailingen	77.577,29 €	4,10%	3.180,00 €	0,09%
7512	Friedhöfe im Stadtteil Kluftern	27.185,67 €	4,10%	1.110,00 €	0,03%
7513	Friedhöfe im Stadtteil Ettenkirch	7.946,22 €	4,10%	330,00 €	0,01%
7620	Gemeindewaage Kluftern	184,22 €	4,10%	10,00 €	0,00%
7630	Plakatafeln, Vitrinen	4.078,27 €	4,10%	170,00 €	0,00%
7640	Multimedia- und Telematikoffensive	499.958,01 €	4,10%	20.500,00 €	0,60%
7650	Öffentliche Bedürfnisanstalten	121.311,39 €	4,10%	4.970,00 €	0,15%
7670	Dorfgemeinschaftshaus Schnetzenhausen	140.323,28 €	4,10%	5.750,00 €	0,17%
7671	Bürgerhaus Kluftern	160.911,94 €	4,10%	6.600,00 €	0,19%
7672	Ludwig-Roos-Halle Ettenkirch	348.569,00 €	4,10%	14.290,00 €	0,42%
7673	Mehrzweckhalle Jettenhausen	209.262,45 €	4,10%	8.580,00 €	0,25%
7674	Gemeindesaal Berg	290.433,00 €	4,10%	11.910,00 €	0,35%
7675	Dorfgemeinschaftshaus Raderach	26.094,09 €	4,10%	1.070,00 €	0,03%
7690	Veranstaltungstribüne	369,25 €	4,10%	20,00 €	0,00%
7691	Öffentliche Brunnen	69.748,45 €	4,10%	2.860,00 €	0,08%
7700	Baubetriebsamt	6.403.806,89 €	4,10%	262.560,00 €	7,67%
7820	Zuchtierhaltung	7.000,05 €	4,10%	290,00 €	0,01%
7850	Förderung der Land- und Forstwirtschaft	2.522,94 €	4,10%	100,00 €	0,00%
7900	Amt für Tourismus	770.163,14 €	4,10%	31.580,00 €	0,92%
7901	Musikmuscheln im Uferpark und am Fildenzentrum	16.016,79 €	4,10%	660,00 €	0,02%

Anlage 4b

Verteilung der Steuerungsumlage

UA	Bezeichnung	Umlagebasis (=Gesamtausgaben / . kalk.Kosten)	Steuerungszu- schlag	Steuerungs-umlage gerundet	Anteil Steuerung des UA am Steuerungsvol.
7910	Allgemeine Förderung des Verkehrs	2.334,98 €	4,10%	100,00 €	0,00%
7915	Sonstige Förderung von Industrie, Handel, Gewerbe	485.228,06 €	4,10%	19.890,00 €	0,58%
7920	Förderung des öffentlichen Nahverkehrs	26.963,63 €	4,10%	1.110,00 €	0,03%
8410	Graf-Zeppelin-Haus	496.700,01 €	4,10%	20.360,00 €	0,59%
8420	Gaststätten	115.896,02 €	4,10%	4.750,00 €	0,14%
8550	Forstwirtschaftliche Unternehmen	112.745,18 €	4,10%	4.620,00 €	0,14%
8810	Wohn- und Geschäftsgrundstücke	725.896,44 €	4,10%	29.760,00 €	0,87%
8830	Sonstiges Grundvermögen	212.604,11 €	4,10%	8.720,00 €	0,25%
8840	Ehemalige Flak- und Löwentalkaserne	728.255,45 €	4,10%	29.860,00 €	0,87%
8841	Ehemalige Kaserne Allmannsweiler	372.186,92 €	4,10%	15.260,00 €	0,45%
8850	Ehemaliger Müllplatz Fischbach	47.299,68 €	4,10%	1.940,00 €	0,06%
8910	Karl-Maria-Heim Stiftung	3.455,18 €	4,10%	140,00 €	0,00%
8950	Aktion Gemeinsinn Ailingen	8.264,03 €	4,10%	340,00 €	0,01%
		57.464.926,18 €		2.356.070 €	68,91%

Zeppelin-Stiftung

0320	Stiftungsrat	34.642,31 €	4,10%	1.420 €	0,04%
2550	Private Hochschule	1.275.000,00 €	4,10%	52.280 €	1,53%
2930	Ausbildungsförderung	90.024,85 €	4,10%	3.690 €	0,11%
3010	Allgemeine kulturelle Angelegenheiten	26.652,98 €	4,10%	1.090 €	0,03%
3212	Schulmuseum	223.843,80 €	4,10%	9.180 €	0,27%
3215	Zeppelin-Museum	1.130.013,80 €	4,10%	46.330 €	1,35%
3311	Theater- u. Konzertveranstaltungen d. Kulturamtes	2.287.274,59 €	4,10%	93.780 €	2,74%
3314	Förderung von Theater- und Konzertveranstaltungen	25.000,00 €	4,10%	1.030 €	0,03%
3315	Graf-Zeppelin-Haus	2.634.672,52 €	4,10%	108.020 €	3,16%
3321	Stadt- und Jugendblasorchester	89.359,94 €	4,10%	3.660 €	0,11%
3330	Städtische Musikschule	1.333.267,89 €	4,10%	54.660 €	1,60%
3461	Heimatpflege	4.437,48 €	4,10%	180 €	0,01%
3470	Wasserturm	8.370,88 €	4,10%	340 €	0,01%
3500	Volkshochschule	1.355.840,11 €	4,10%	55.590 €	1,62%
3520	Stadtbücherei	1.543.994,19 €	4,10%	63.300 €	1,85%
3523	Ortsbücherei Kluftern	7.829,65 €	4,10%	320 €	0,01%
3524	Ortsbücherei Ettenkirch	5.775,38 €	4,10%	240 €	0,01%
4310	Seniorenbegegnungsstätte	97.670,94 €	4,10%	4.000 €	0,12%
4312	Gemeinschaftsräume Wiggenhausen	18.745,88 €	4,10%	770 €	0,02%
4315	Gemeinschaftsräume Ailingen	8.695,76 €	4,10%	360 €	0,01%
4561	Jugendpflege	79.086,07 €	4,10%	3.240 €	0,09%
4600	Jugend- und Spielehaus	628.981,32 €	4,10%	25.790 €	0,75%
4604	Jugendtreffs	233.447,90 €	4,10%	9.570 €	0,28%
4605	Jugendfreizeitstätte Weilmühle	29.833,64 €	4,10%	1.220 €	0,04%
4609	sonst. Anlagen der Jugendarbeit	40.666,65 €	4,10%	1.670 €	0,05%
4620	Familienförderung	2.789,14 €	4,10%	110 €	0,00%
4640	Kindergartengebäude im alten Stadtgebiet	277.214,05 €	4,10%	11.370 €	0,33%
4641	Kinderbetreuung: Verwaltung	7.590.888,51 €	4,10%	311.220 €	9,09%
4643	Kindergarten Haldenberg	428.553,69 €	4,10%	17.570 €	0,51%
4644	Kindergarten Berg	300.234,18 €	4,10%	12.310 €	0,36%
4646	Kindergarten Kluftern	548.796,23 €	4,10%	22.500 €	0,66%
4647	Kindergarten Etrizweiler	226.005,46 €	4,10%	9.270 €	0,27%
4648	Kindergarten Ettenkirch	252.447,03 €	4,10%	10.350 €	0,30%
4649	Kindergarten Raderach (Gebäude)	6.073,54 €	4,10%	250 €	0,01%
4651	Kinderhaus Riedlepark (Gebäude)	49.405,74 €	4,10%	2.030 €	0,06%
4652	Kindertagheim Krankenhaus (Gebäude)	41.443,97 €	4,10%	1.700 €	0,05%
4653	Kinderhaus Wiggenhausen	913.584,56 €	4,10%	37.460 €	1,09%
4655	Erziehungs-, Jugend- und Familienberatungsstellen	25.422,36 €	4,10%	1.040 €	0,03%
4701	Förderung der Wohlfahrtspflege (ohne Altenarbeit)	137.711,37 €	4,10%	5.650 €	0,17%
4702	Förderung der Altenarbeit	181.566,72 €	4,10%	7.440 €	0,22%
4705	sonst. Förderungen der Jugendhilfe	128.219,37 €	4,10%	5.260 €	0,15%
4720	Sozialstationen	25.484,06 €	4,10%	1.040 €	0,03%
4985	Sonstige soziale Angelegenheiten	513.533,34 €	4,10%	21.060 €	0,62%
5471	Einrichtungen und Maßnahmen der Gesundheitspflege	198.181,82 €	4,10%	8.130 €	0,24%
5510	Förderung des Sports	625.939,51 €	4,10%	25.660 €	0,75%
5530	Sportnachwuchsförderung	28.800,47 €	4,10%	1.180 €	0,03%
5650	VfB-Sporthalle/VfB-Stadion	155.355,25 €	4,10%	6.370 €	0,19%
8821	Kindergarten- und Kinderhauswohnungen	51.303,84 €	4,10%	2.100 €	0,06%
8822	Gebäude "Spektrum"	32.080,65 €	4,10%	1.320 €	0,04%
8823	Wohn- und Geschäftsgrundstücke	35.943,11 €	4,10%	1.470 €	0,04%
8824	ZF Arena	7.267,00 €	4,10%	300 €	0,01%
		25.997.373,50 €		1.065.890 €	31,15%

Anlage 4c

Verrechnung von Personal- und Sachkostenerstattungen

		Einnahmen Städtischer Haushalt					
Ausgaben	UA	0250 OV Ailingen	0252 OV Kluftern	0253 OV Ettenkirch	0305 STP Amtsleitl./Sek	0350 AVL Lieg.abt.	2000 ASF
Haushalt der Zeppelin-Stiftung							
Stiftungspflege	0310				5.645 €		
Graf-Zeppelin-Haus	3315					3.078 €	
Stadtbücherei	3520						
Ortsbücherei Ettenkirch	3524						
Haus Sonnenuhr	4310					2.011 €	
Jugend- und Spielehaus	4600					3.076 €	
Jugendfreizeitstätte Weilermühle	4605						3.675 €
Städt. Kindergartengebäude	4640						
Kindergarten Haldenberg	4643	6.046 €					
Kindergarten Berg	4644	4.532 €					
Kindergarten Kluftern	4646		4.290 €				
Kindergarten Efrizweiler	4647		2.158 €				
Kindergarten Ettenkirch	4648			28.508 €			
Kindergarten Raderach	4649						
Kinderhaus Riedlepark	4651						
Kindertagheim beim städt. KH	4652						
Kinderhaus Wiggenhausen	4653						
Kindergarten- u. Kinderhauswhg.	8821					9.841 €	
Gebäude "Spektrum"	8822					9.841 €	
Summe		10.578 €	6.448 €	28.508 €	5.645 €	27.847 €	3.675 €

		Einnahmen Städtischer Haushalt					
Ausgaben	UA	0000 Gemeinde- organe	0100 RPA	0200 HPA	0205 HPA - RuG	0210 HPA - Orga	0220 HPA - Personaldienste und Bezüge
bei folgenden kom. Sonderrechnungen							
Karl-Olga-Haus		14.430 €	26.850 €				37.800 €
Klinikum FN GmbH							
SWG Immoservice GmbH							5.340 €
Zeppelin Museum GmbH							13.901 €
Summe		14.430 €	26.850 €	0 €	0 €	0 €	57.041 €

		Einnahmen bei folgenden kommunalen Sonderrechnungen	
Ausgaben	UA	EigB Stadtent- wässerung	Summe
Städtischer Haushalt			
Wasserläufe, -bau	6900	38.570 €	38.570 €
Alllastenbeseitigung	7240	96.660 €	96.660 €
Baubetriebsamt	7700	10.655 €	10.655 €
Summe		145.885 €	145.885 €

		Einnahmen Haushalt der Zeppelin-Stiftung	
Ausgaben	UA	0310 Stiftungs- verwaltung	Summe
bei folgenden kom. Sonderrechnungen			
Karl-Olga-Haus		930 €	930 €
Summe		930 €	930 €

		Einnahmen Haushalt der Zeppelin-Stiftung	
Ausgaben	UA	3311 Kulturbüro	Summe
Städtischer Haushalt			
Kulturifer		58.110 €	58.110 €

Anlage 4c

Verrechnung von Personal- und Sachkostenerstattungen

4000 FJS	7900 Amt für Tourismus	Summe
5.305 €		10.950 €
	115.355 €	118.433 €
		0 €
		0 €
		2.011 €
		3.076 €
		3.675 €
		0 €
		6.046 €
		4.532 €
		4.290 €
		2.158 €
		28.508 €
		0 €
		0 €
		0 €
		0 €
		9.841 €
		9.841 €
5.305 €	115.355 €	203.361 €

0230 Rechtsamt	0253 OV Ettenkirch	0305 Stadtpflege - Steuerabt.	0320 Stadtkasse	5800 SBA- Grünflächen	6000 Stadtbau-amt	6010 Stadtbauamt Abt. Hochbau	7700 Baubetriebs- amt	Summe
5.660 €			37.170 €	80 €	640 €	10.490 €		133.120 €
			8.000 €					8.000 €
								5.340 €
								13.901 €
5.660 €	0 €	0 €	45.170 €	80 €	640 €	10.490 €	0 €	160.361 €

Übersicht über einmalige Unterhaltungsmaßnahmen an städtischen Einrichtungen

Objekt	Nutzungsart	Stadtteil	Bezeichnung der Maßnahme	Kosten 2014	Kosten 2015
VWG Olgastr. 21 - Hauptgebäude	VWG	Kernstadt	Erneuerung Leuchten in den Büros und Flure	22.000	8.000
Olgastraße 21	VWG	Kernstadt	Sanierung Küche und Umbau WC		20.000
Rathaus Adenauerplatz	VWG	Kernstadt	Außenjalousien erneuern	13.700	10.000
Olgastr.21	VWG	Kernstadt	Erneuerung Garagentor	10.000	
OVE Rathaus - Hauptgebäude	VWG	Ettenkirch	Austausch der Fenster einschl. Fensterläden	35.000	
Feuerwache Friedrichshafen	Feuerwehr	Kernstadt	Ersatzbeschaffung der MSR-Anlage	30.000	
Manzeller Straße 4 - ehem. Feuerwehrhaus Schnetzenhausen	Sonstige	Kernstadt	Sanierung der Installation Sanitärbereiche im 1. OG		30.000
Feuerwehrhaus Fischbach	Feuerwehr	Kernstadt	Instandsetzung Fassade		40.000
Graf-Zeppelin-Gymnasium	Schule	Kernstadt	Sanierung der WC-Anlagen	210.000	180.000
Graf-Zeppelin-Gymnasium	Schule	Kernstadt	Sanierung Ostfassade		35.000
Graf-Zeppelin-Gymnasium	Schule	Kernstadt	Holz-Alu-Fenster		7.000
Graf-Zeppelin-Gymnasium	Schule	Kernstadt	Fassadensanierung		25.000
Graf-Zeppelin-Gymnasium	Schule	Kernstadt	Heizungsreglung		30.000
Karl-Maybach-Gymnasium	Schule	Kernstadt	Erneuerung der Türelemente im EG Zwischenbau	22.000	
Karl-Maybach-Gymnasium	Schule	Kernstadt	Auflagen UKBW	100.000	
Graf-Soden-Realschule	Schule	Kernstadt	Flachdachsanieierung Überdachung		60.000
Graf-Soden-Realschule	Schule	Kernstadt	Flachdachsanieierung mit Lichthauben im Foyer Altbau		108.300
Graf-Soden-Realschule - Turnhalle	Schule	Kernstadt	Erneuerung Lüftungsanlage, WC's	15.000	
Schulzentrum Ailingen - Realschule	Schule	Ailingen	Betonsanierungen		40.000
Graf-Zeppelin-Gymnasium	Schule	Kernstadt	Update GLT- MSR-Technik / DDC-Anlage HLS-Technik	6.000	
Pestalozzischule	Schule	Kernstadt	Sanierung WC-Anlagen im Untergeschoss	5.000	
Pestalozzischule	Schule	Kernstadt	Fenstersanierung	10.000	
Pestalozzischule	Schule	Kernstadt	Malerarbeiten in Klassenzimmern	20.000	20.000
Pestalozzischule - Turnhalle	Hallen	Kernstadt	Dachsanieierung		10.000
Albert-Merglen-Schule	Schule	Kernstadt	Außenputz erneuern	30.000	
Albert-Merglen-Schule	Schule	Kernstadt	Renovierung der Klassenzimmer	5.300	5.300
Schulzentr. Schreienesch	Schule	Kernstadt	Malerarbeiten		5.000
Schulzentr. Schreienesch B-Bau	Schule	Kernstadt	Renovierungsarbeiten Klassenzimmer und Flure	12.000	12.000
Pestalozzischule	Schule	Kernstadt	Update GLT- MSR-Technik / DDC-Anlage HLS-Technik	10.000	
Ludwig- Dürr- Schule - B-Bau	Schule	Kernstadt	Eingangstreppe TRH Ost: Betonsanieierung u. Geländererhöhung	35.000	
Ludwig- Dürr- Schule - C-Bau	Schule	Kernstadt	Fenstersanierung	30.000	
Ludwig- Dürr- Schule - Turnhalle	Schule	Kernstadt	Planungsrate: Energetische Sanierung (Fassade, Dach)	110.000	
GHS Fischbach	Schule	Fischbach	Kanaluntersuchung/Einbau von Rückstauvorrichtungen	7.000	
GHS Fischbach	Schule	Fischbach	Abdichtung Kohlenkeller, Sanierung Kellerdecke	45.000	
Schule Schnetzenhausen	Schule	Kernstadt	Geländererhöhung Pausenhof	6.000	

Objekt	Nutzungsart	Stadtteil	Bezeichnung der Maßnahme	Kosten 2014	Kosten 2015
Schule Berg	Schule	Ailingen	Kanaluntersuchung/Einbau von Rückstauvorrichtungen	5.000	
Schule Berg	Schule	Ailingen	Renovierungsarbeiten	6.000	
Schule Berg	Schule	Ailingen	Abdichtungsarbeiten Außenwand	15.000	
Don-Bosco-Schule Ettenkirch	Schule	Ettenkirch	Renovierung von Klassenzimmern		5.700
Tannenhagschule	Schule	Fischbach	Pflegearbeiten		10.000
Tannenhagschule	Schule	Fischbach	Renovation von Klassenzimmern		5.000
Ludwig-Ross-Halle	Hallen	Ettenkirch	Hallenbodenmarkierungen erneuern	10.000	
MZH Jettenhausen	Hallen	Kernstadt	Flachdachsanieierung über Umkleideräumen	50.000	
GMH Schnetzenhausen	Sonstige	Kluftern	Lichtkuppelerneuerung mit Aufbauhöhe = Flachdach + WD		12.000
GMH Schnetzenhausen	Sonstige	Kluftern	Außensanierung Fenster und Fassade / Anstricharbeiten		68.000
Bürgerhaus Kluftern	Hallen	Kluftern	Nachrüstung der Sekuranten	37.000	
Gemeindehaus Berg - Hauptgebäude	Hallen	Ailingen	Holzdachuntersicht: Pflegeanstrich notwendig; Fassade: komplette Überarbeitung notwendig		50.000
Verkehrsamt Touristikb.	Sonstige	Kernstadt	Sanierung Fußboden und Wände		11.000
Markthalle	Ga / Gew	Kernstadt	Einbau eines neuen Fußbodens in der Verkaufshalle		25.000
Markthalle	Ga / Gew	Kernstadt	Dachsanieierung alte Feuerwache	80.000	80.000
Markthalle	Ga / Gew	Kernstadt	Sanierung Malerarbeiten Fassade		47.700
Bahn-Zoll-Gebäude	VWG	Kernstadt	Malerarbeiten innen	8.000	
Alte Apotheke - Karlstraße 15	Ga / Gew	Kernstadt	Malerarbeiten		40.000
			im UA 8800 angemeldete Mittel	1.000.000	1.000.000

Objekt	Finanzposition	Beschreibung	Kosten 2014	Kosten 2015
Wellenbad	1.5715.5001.000	Kesselanlage Wohnung	25.000	
Friedhof Fischbach	1.7510.5001.000	Änderung an Eingangstüre		5.000
Friedhof Fischbach	1.7510.5001.000	Geräteschuppen erhöhen	3.000	
Freibad Fischbach	1.5710.5001.000	Austausch Potentialsteuerung äußerer Blitzschutz	10.000	
Arena	1.5620.5001.000	Fassadenverkleidung Sportlereingang	30.000	
Arena	1.5620.5001.000	Fahrradunterstand		30.000
Arena	1.5620.5001.000	Interimslösung Kasse im Gebäude		50.000
Friedrichstraße 18		Dachabdichtung	11.000	
Strandbad	1.5710.5001.000	Austausch Asphaltbelag Molemauer	26.000	
Strandbad	1.5710.5001.000	Fassadenbeschichtung überarbeiten	15.000	
Friedhof Ailingen	1.7510.5001.000	Verglasung Aussegnungshalle		50.000
Friedhof	1.7510.5001.000	Hauptfriedhof Fassadensanierung	30.000	
		im D6000G5001 angemeldete Mittel	150.000	135.000
		Gesamtsumme inkl. UA 8800	1.150.000	1.135.000

Anlage 6
zum Doppelhaushalt 2014/2015

Übersicht über die dem Gebäudemanagement zugeordneten Gebäude

Stand 01.01.2013

Gebäude- teil-Nr.	Gebäudeteilbezeichnung	Strasse
001-01	Rathaus - Hauptgebäude	Adenauerplatz 1
001-02	Rathaus - Garage und öffentliches WC	Adenauerplatz 1
002-01	Technisches Rathaus - Hauptgebäude Altbau	Charlottenstraße 12
002-02	Technisches Rathaus - Hauptgebäude Neubau	
003-01	Verwaltungsgebäude Olgastr. 21 - Hauptgebäude	Olgastraße 21
004-01	Verwaltungsgebäude Eckenerstr. 11 - Hauptgebäude	Eckenerstraße 11
005-01	Stadtkasse - Verwaltungsgebäude	Friedrichsstraße 63
005-02	Stadtkasse - Hausmeisterwohnung	Friedrichsstraße 63
008-01	Geschäftsstelle Fischbach (Wohngebäude) - Hauptgebäude	Dornierstraße 131
008-02	Geschäftsstelle Fischbach - Schuppen/Garage	Dornierstraße 131
011-01	Ortsverwaltung Ailingen Rathaus - Hauptgebäude	Hauptstraße 2
012-01	Ortsverwaltung Kluffern Rathaus - Hauptgebäude	Gangolfstraße 2
013-01	Ortsverwaltung Ettenkirch Rathaus - Hauptgebäude	Ettenkircher Straße 21
013-02	Ortsverwaltung Etenkirch Rathaus - Garage	Ettenkircher Straße 21
014-01	Feuerwache FN - Hauptgebäude	Meistershofenerstraße 40
015-01	ehemaliges Feuerwehrhaus Schnetzenhausen - Hauptgebäude	Manzellerstraße 2
016-01	Feuerwehrhaus Fischbach - Hauptgebäude	Eisenbahnstr. 3
017-01	Feuerwehr Ailingen - Hauptgebäude	Hauptstraße 2a
019-01	Bücherei Ettenkirch - Hauptgebäude	Landvogteistraße 5
020-01	Feuerwehrhaus Ettenkirch - Hauptgebäude	Landvogteistraße 3
020-02	Feuerwehrhaus Ettenkirch - Feuerwehrgerätehaus	Landvogteistraße 3
021-01	Graf-Zeppelin-Gymnasium - Schule	Katharinenstraße 20
022-01	Karl-Maybach-Gymnasium - Schule	Maybachplatz 2
022-02	Karl-Maybach-Gymnasium - Mensa	Maybachplatz 2
023-01	Graf-Soden-Realschule - Schule	Meistershofenerstr. 10
023-02	Graf-Soden-Realschule - Turnhalle	Meistershofenerstr. 10
023-03	Graf-Soden-Realschule - Wohnung (Meisterhofenerstr. 10/1)	Meistershofenerstr. 10
023-04	Graf-Soden-Realschule - Schulcontainer	Meistershofenerstr. 10
024-01	Schulzentrum Ailingen - Realschule	Fohlenstraße 17
024-02	Schulzentrum Ailingen Zwischenbau	Fohlenstraße 17
024-03	Schulzentrum Ailingen - Grund- und Hauptschule	Fohlenstraße 17
024-04	Schulzentrum Ailingen - Turnhalle	Fohlenstraße 17
024-05	Schulzentrum Ailingen - Pavillion 1	Fohlenstraße 17
024-06	Schulzentrum Ailingen - Pavillion 2	Fohlenstraße 17
025-01	Pestalozzischule - Schule	Allmandstraße 15
025-02	Pestalozzischule - Turnhalle	Allmandstraße 15
027-01	Albert-Merglen-Schule - Schule	Heinrich-Heine-Straße 22
027-02	Albert-Merglen-Schule - Turnhalle/Jugendtreff	Heinrich-Heine-Straße 22
028-01	Schulzentrum Schreienesch - A-Bau (ehem. HS)	Vogelsangstraße 23
028-02	Schulzentrum Schreienesch - B-Bau (ehem. GS 2-geschossig)	Vogelsangstraße 23
028-03	Schulzentrum Schreienesch - C-Bau (ehem. GS 3-geschossig)	Vogelsangstraße 23
028-04	Schulzentrum Schreienesch - Sporthalle	Vogelsangstraße 23
028-05	Schulzentrum Schreienesch - Gymnastikhalle	Vogelsangstraße 23
028-06	Schulzentrum Schreienesch - Hausmeisterhaus (Staufenbergstr. 2a)	Vogelsangstraße 23
028-07	Schulzentrum Schreienesch - Jugendtreff (Ulrichstr. 22)	Vogelsangstraße 23
028-08	Schulzentrum Schreienesch - Container Zieglersche Anstalten	Vogelsangstraße 23
030-01	Ludwig-Dürr-Schule - A-Bau (Hauptbau)	Waggersh.Str.37,37/1-4,/6
030-02	Ludwig-Dürr-Schule - B-Bau (Altbau)	Waggersh.Str.37,37/1-4,/6
030-03	Ludwig-Dürr-Schule - C-Bau	Waggersh.Str.37,37/1-4,/6
030-04	Ludwig-Dürr-Schule - D-Bau (Verwaltung)	Waggersh.Str.37,37/1-4,/6
030-05	Ludwig-Dürr-Schule - Turnhalle	Waggersh.Str.37,37/1-4,/6
030-06	Ludwig-Dürr-Schule - Hausmeisterwohnung	Waggersh.Str.37,37/1-4,/6
031-01	Grund- u. Hauptschule Fischbach - Schule (Altbau)	Zeppelinstr.270,Kap.st.50
031-02	Grund- u. Hauptschule Fischbach - Schule (Neubau)	Zeppelinstr.270,Kap.st.50
033-01	Schule Schnetzenhausen - Schule/Turnhalle	Manzellerstraße 23

Gebäude- teil-Nr.	Gebäudeteilbezeichnung	Strasse
034-01	Schule Berg - Schule	Schulstraße 11a bzw. 11
035-01	Don-Bosco-Schule Ettenkirch - Schule	Gregor-Schwacke-Straße 11
036-01	Schule Kluftern - Schule	Markdorfer Straße 99
037-01	Merianschule - Schule	Merianstr.1,2,J.M.Str.2
037-02	Merianschule - Turnhalle	Merianstr.1,2,J.M.Str.2
037-03	Merianschule - Hausmeisterwohnung (Josef-Mauch-Str. 2)	Merianstr.1,2,J.M.Str.2
038-01	Tannenhagschule - Schule/Turnhalle/Schwimmbad	Zeppelinstraße 257/1-3
038-02	Tannenhagschule - Wohnhaus	Zeppelinstraße 257/1-3
040-01	Bodenseesporthalle - Turnhalle/Kegelbahn	Katharinenstraße 28
041-01	Turn- und Festhalle - Hauptgebäude	Scheffelstraße 16
043-01	Sporthalle Fischbach - Turnhalle	Koberstraße 31
044-01	Mehrzweckhalle Fischbach - Hauptgebäude	Zeppelinstraße 270a
045-01	Rotachhalle Ailingen - Hauptgebäude	Leonie-Fürst-Str. 6
046-01	Brunnisachhalle Kluftern - Mehrzweckhalle	Markdorferstraße 108
046-02	Brunnisachhalle Kluftern - Garage Feuerwehrhaus Kluftern	Markdorferstraße 108
047-01	Ludwig-Roos-Halle Ettenkirch - Hauptgebäude	Gregor-Schwacke-Straße 9
048-01	Mehrzweckhalle Jettenhausen - Hauptgebäude	Waggershauserstraße 37/5
049-01	Gemeinschaftshaus Allmannsweiler - Hauptgebäude	Neulandstraße 35
050-01	Gemeinschaftshaus Schnetzenhausen - Hauptgebäude	Obere Mühlbachstr. 15
051-01	Gemeinschaftshaus Raderach - Gemeinschaftshaus/Feuerwehr	Fichtenburgstraße 37
052-01	Bürgerhaus Kluftern - Hauptgebäude	Markdorfer Straße 110
053-01	Gemeindehaus Berg - Hauptgebäude mit TE Kirche	Schulstraße 10
	Gemeindehaus Berg - Hauptgebäude ohne TE Kirche	Schulstraße 10
084-01	Max-Grünbeck-Haus - Hauptgebäude	Katharinenstraße 55
085-01	Pavillons Hohenstaufenpl./Uferpark - Pavillons Hohenstaufenpl.	Hohenstaufenplatz
085-02	Pavillons Hohenstaufenpl./Uferpark - Pavillons Uferpark	Hohenstaufenplatz
086-01	Musikmuschel Fildenzplatz - Musikmuschel	Fildenzplatz
087-01	Musikmuschel Uferpark - Musikmuschel	Uferstraße 22
088-01	Jugendhaus Kluftern - Hauptgebäude	Bahnhofstr. 13
089-01	Verkehrsamt/Amt für Tourismus - Hauptgebäude/WEG	Bahnhofplatz 2
090-01	Bedürfnisanstalt - Verein Eisstockschützen-Hauptgebäude	Margaretenstraße 35/9
092-01	öffentliches WC ZOB - Hauptgebäude	Romanshornerplatz
093-01	öffentliches WC Fischbach Fildenzplatz - Hauptgebäude	Fildenzplatz 6
095-01	öffentliches WC Hinterer Hafen - öffentliches WC/Kiosk	Östliche Uferstraße 1
096-01	Öffentliche Bedürfnisanstalt Ettenkirch - Hauptgebäude	Ettenkircherstraße
097-01	öffentliches WC St.Franziskus (Parkhaus) - Hauptgebäude	Stadtbahnhof
098-01	öffentliches WC St.Antonius (Parkhaus) - Hauptgebäude	Karlstraße
100-01	Zeppelinstraße 300 - Hauptgebäude	Zeppelinstraße 300
100-02	Zeppelinstraße 300 - Schuppen	Zeppelinstraße 300
103-01	Markthalle - Markthalle Hauptgebäude	Charlottenstraße 12/1
103-02	Markthalle - AVL Garage und Trafo (Bismarkstraße)	Charlottenstraße 12/1
107-01	Obdachlosenwohnungen Keplerstr. 7 - Hauptgebäude	Keplerstraße 7
108-01	Wachirweg 4 - Garage	Wachirweg 4-24
108-02	Wachirweg 6 - Wohnhaus	Wachirweg 4-24
108-03	Wachirweg 8 - Wohnhaus	Wachirweg 4-24
108-04	Wachirweg 10 - Wohnhaus	Wachirweg 4-24
108-05	Wachirweg 12- Wohnhaus	Wachirweg 4-24
108-06	Wachirweg 14- Wohnhaus	Wachirweg 4-24
108-07	Wachirweg 16 - Wohnhaus	Wachirweg 4-24
108-09	Wachirweg 18 - Wohnhaus	Wachirweg 4-24
108-10	Wachirweg 20 - Asylantenunterkünfte	Wachirweg 4-24
108-11	Wachirweg 22 - Wohnhaus	Wachirweg 4-24
108-12	Wachirweg 24 - Wohnhaus	Wachirweg 4-24
110-01	Kapelle Hofen (Alter Friedhof) - Hauptgebäude	Alter Friedhofweg
111-01	Ortskapelle Raderach - Hauptgebäude	Fichtenburgstr. 19
112-01	Ortskapelle Efrizweiler - Hauptgebäude	Riedheimer Straße 10
128-01	Fichtenburgstr.40 - Wohnhaus	Fichtenburgstraße 40
130-01	Klosterstr. 7 - Wohnhaus	Klosterstraße 7
133-01	Lindauer Str. 1/4 - Wohnhaus	Lindauerstraße 1/4
136-01	Arbeiterwohlfahrt Margaretenstr. 11 - Hauptgebäude	Margaretenstraße 11
138-01	Bahn-Zoll-Gebäude/Hafenbahnhof - Hauptgebäude	Seestraße 23
142-01	Jugendtreff Ailingen - Hauptgebäude	Haldenweg 50
144-01	Gemeindewaage Kluftern - Hauptgebäude	Lettenstraße

Gebäude- teil-Nr.	Gebäudeteilbezeichnung	Strasse
152-01	Notariat - Hauptgebäude	Riedleparkstraße
209-01	Alte Apotheke/SWR - Altbau	Karlstraße 15
209-02	Alte Apotheke/SWR - Neubau	Karlstraße 15
211-01	ehem. Arbeitsamt - Hauptgebäude	Eckenerstraße 17
212-01	Vereinshaus Meersburgerstraße - Hauptgebäude	Meersburgerstraße 7
212-02	Vereinshaus Meersburgerstraße - Garage	Meersburgerstraße 7
213-01	Zeppelinstraße 273 - Wohnhaus	Zeppelinstraße 273
219-01	Sanitärcontainer Riedlewald - Sanitärcontainer	Margaretenstraße 17
230-01	Jugendtreff Fischbach - Container	Zeppelinstr./Kapellenstr.
235-01	Feuerwehrmuseum Waltenweiler Str. 20 - Hauptgebäude	Waltenweiler Str. 20
236-01	Ettenkircher Str. 28 A - Schuppen/Garagen	Ettenkircher Str. 28 A
238-01	Feuerwehrhaus Kluffern - Hauptgebäude	Markdorferstraße 108
244-01	Zeppelinstraße 306-310 - Hauptgebäude	Zeppelinstraße 306-310
245-01	Karlstr. 17 - Hauptgebäude	Karlstraße 17
246-01	Geschäftshaus Charlottenstraße 64 - Hauptgebäude	Charlottenstraße 64
247-01	Geschäftshaus Ailinger Straße 10 - Hauptgebäude	Ailinger Straße 10
252-01	Schanzstraße 5 - Stadtkasse	Schanzstraße 5
252-02	Schanzstraße 5 - Steueramt	Schanzstraße 5

Übersicht
über die aus Verpflichtungsermächtigungen voraussichtlich fällig werdenden Ausgaben
- Stadt -

Fipo	Bezeichnung der Vorhaben	Verpflichtungs- ermächtigungen 2014 Euro	voraussichtlich fällige Ausgaben		
			2015 Euro	2016 Euro	2017 ff. Euro
2.0600.9420.000-0014	Umnutzung Max-Grübeck-Haus	220.000	180.000	40.000	0
2.1310.9351.000-0006	Erwerb von Feuerwehrfahrzeugen	200.000	200.000	0	0
2.2113.9422.000-0008	Grundschule Ailingen, Fenster, Brüstungselemente	800.000	700.000	100.000	0
2.2115.9410.000-0200	Partnerschaft Erziehung u. Bildung Kluftern, Neubau	800.000	800.000	0	0
2.2950.9602.000-0020	Amok-Prävention an Schulen, Durchsageanlagen	450.000	300.000	150.000	0
2.2950.9450.000-0030	Planungsraten für Schulhof-Neugestaltungen	300.000	300.000	0	0
2.3450.9410.000-0008	Neubau Fundusgebäude Seehasenfest	3.300.000	1.650.000	1.650.000	0
2.5619.9410.000-0008	Neubau Sporthalle Ailingen	6.850.000	3.250.000	3.300.000	300.000
2.5712.9400.000-0008	Frei- und Seebad Fischbach, Abbruch/Altlasten	850.000	850.000	0	0
2.6150.9880.000-0300	SE-Maßnahme Bahnhof-Friedrichstraße, Zuschüsse	150.000	50.000	50.000	50.000
2.6300.9500.000-0035	KVP Meistershofener /Riedleöschstraße	700.000	700.000	0	0
2.6300.9503.000-0708	Erschließung Gewerbegebiet Kluftern Süd	370.000	370.000	0	0
2.6300.9505.000-0708	Baugebiet Lachenäcker	1.300.000	100.000	1.000.000	200.000
2.6300.9506.000-0708	Neugestaltung Ortsmitte Kluftern	1.250.000	650.000	600.000	0
2.6300.9508.000-0808	Baugebiet Pfatthaagäcker BA II	900.000	600.000	300.000	0
2.6300.9510.000-0008	Ausbau Löwentaler Straße	385.000	385.000	0	0
2.6300.9511.000-0008	Baugebiet Allmannsweiler Nord	300.000	300.000	0	0
2.6300.9512.000-0508	Straßenbau Lottenweiler	550.000	550.000	0	0
2.6300.9516.000-0008	Ausbau Industrieweg	300.000	300.000	0	0
2.6300.9517.000-0008	Erschließung Sportpark	1.300.000	300.000	1.000.000	0
2.6300.9517.000-0508	Baugebiet Berg, BA 1	1.050.000	950.000	100.000	0
2.6300.9520.000-0008	Neue Ortsmitte Fischbach	450.000	450.000	0	0
2.6300.9525.000-0008	Karlstraße/TG-Zufahrt	500.000	500.000	0	0
2.6300.9536.000-0008	Baugebiet Muntenried	110.000	110.000	0	0
2.6300.9540.000-0008	Wiggenhausen Süd, 3. BA	1.000.000	800.000	200.000	0
2.6350.9603.000-0008	Verkehrsleitsystem	350.000	50.000	300.000	0
2.6600.9500.000-0008	Ausbau Geh- u. Radweg Montfortstraße	130.000	80.000	50.000	0
2.6600.9800.000-0010	Tunnel B 31 neu, Anteil Stadt an Inv.kosten	11.100.000	3.000.000	3.000.000	5.100.000
2.6900.9501.000-0001	Uferweg West anteilig	1.800.000	1.300.000	500.000	0
2.6900.9501.000-0009	Hochwasserschutz Rotach	3.800.000	1.800.000	1.000.000	1.000.000
2.7240.9501.000-0025	Altlastenbeseitigung Flakkaserne	1.100.000	500.000	400.000	200.000
2.7671.9423.000-0008	Bürgerhaus Kluftern, Flachdach Eingang Ost	50.000	50.000	0	0
2.7676.9410.000-0008	Neubau Mehrzweckhalle Kluftern	2.800.000	2.700.000	100.000	0
2.7700.9600.000-0700	Baubetriebsamt Kluftern, Nahwärmeleitg./Heizfläche	30.000	30.000	0	0
2.7920.9870.000-0020	Kostenbeteilig. DB	50.000	50.000	0	0
2.8810.9400.000-0009	Weiterentwicklung Kernstadt Mitte-West	500.000	500.000	0	0
	Summe Verpflichtungsermächtigungen 2014	46.095.000	25.405.000	13.840.000	6.850.000

Fipo	Bezeichnung der Vorhaben	Verpflichtungs- ermächtigungen 2015 Euro	voraussichtlich fällige Ausgaben	
			2016 Euro	2017 ff. Euro
2.2155.9425.000-0008	Schreieneschule, Dachsan. Foyer Sporthalle	450.000	450.000	
2.5615.9410.000-0008	Sporthalle Fischbach, Abbruch / Neubau	3.500.000	500.000	3.000.000
2.5820.9551.000-0008	Kinderspielplatz Koberstraße	150.000	150.000	
2.6300.9546.000-0008	Gewerbegebiet Fallenbrunnen SW, 2. BA	2.300.000	1.700.000	600.000
2.6350.9601.000-0008	Erneuerung des Verkehrsrechners	450.000	450.000	
2.6800.9502.000-0009	Neugestaltung Parkplatz beim Frei- und Seebad Fischbach	680.000	80.000	600.000
2.7510.9420.000-0008	städt. Hauptfriedhof, Fenster / Fassaden	250.000	250.000	
2.7510.9552.000-0008	städt. Hauptfriedhof, Erneuerung Friedhofsmauer	430.000	430.000	
2.7670.9603.000-0008	DGH Schnetzenhausen, Lüftung / Regelung	240.000	240.000	
2.7920.9870.000-0015	Elektrifizierung Südbahn, Zuschuss an DB	320.000	320.000	
	Summe Verpflichtungsermächtigungen 2015	8.770.000	4.570.000	4.200.000
Übertrag	Summe Verpflichtungsermächtigungen 2014 nachrichtlich: im Finanzplan vorgesehene Kreditaufnahmen - ohne Umschuldungen -	69.415.000 0	54.417.015 0	28.532.016 17.329.140
				21.550.000 12.988.440

Übersicht über den voraussichtlichen
Stand der Rücklagen 2014- Stadt -
(ohne Zeppelin-Stiftung)

Art	01.01.2013	01.01.2014			31.12.2014
	Stand zu Beginn des Vorjahres Euro	Voraussichtlicher Stand zu Beginn des HH-jahres Euro	Zuführungen Euro	Entnahmen Euro	Voraussichtlicher Stand auf Ende des HH-jahres Euro
1. Allgemeine Rücklage	48.641.753	45.685.373	0	19.949.170	25.736.203
darunter zweckgebunden bzw zweckbestimmt:					
1.1 zur Schaffung von Parkraum	0	0	0	0	0
1.2 f. Investitionen Seehasenfest	87.274	87.274	0	87.274	0
1.3 f. Investitionen der FFG	3.454.600	0	0	0	0
2. Sonderrücklagen					
2.1 Karl-Maria-Heim-Stiftung, davon:	167.738	165.564	1.000	0	166.564
erhaltungspflichtiges Stiftungskapital	128.905	128.905			128.905
freie Rücklage für Leistungen	13.658	14.479	0		14.479
	25.174	22.180	1.000	0	23.180
2.2 Barbara-Mügel-Stiftung, davon:	3.818.963	3.941.834	140.000	0	4.081.834
Grund- und Sachvermögen	1.251.359	1.610.110	0	0	1.610.110
Stiftungskapital in Geld	892.779	892.779	0	0	892.779
freie Rücklage für Leistungen	404.892	254.822	0	0	254.822
nachrichtlich: erhaltungspflichtiges Stiftungskapital	1.269.933	1.184.123	140.000	0	1.324.123
	1.445.682	1.445.682			
2.3 Aktion Gemeinsinn Ailingen, davon:	73.810	73.490	3.000	0	76.490
Grundstockkapital	50.026	50.026	0	0	50.026
freie Rücklage für Leistungen	18.974	22.270	0	0	22.270
nachrichtlich: erhaltungspflichtiges Stiftungskapital	4.810	1.194	3.000	0	4.194
	15.000	15.000			

Allgemeine Rücklage

Berechnung des **Mindestbetrages** auf 01.01.2014

Ausgaben des Verwaltungshaushaltes
- ohne Zeppelin-Stiftung -
in den Haushaltsjahren

Die Ausgaben des Verwaltungshaushaltes betragen:

Jahr

2011	168.619.100 Euro
2012	165.618.076 Euro
2013	152.080.510 Euro
zusammen	486.317.686 Euro
Jahresdurchschnitt	162.105.895 Euro
Mindestbetrag (2 %)	3.242.118 Euro

Übersicht über den voraussichtlichen
Stand der Rücklagen 2015

- Stadt -
(ohne Zeppelin-Stiftung)

Art	01.01.2014	01.01.2015			31.12.2015
	Stand zu Beginn des Vorjahres Euro	Voraussichtlicher Stand zu Beginn des HH-jahres Euro	Zuführungen Euro	Entnahmen Euro	Voraussichtlicher Stand auf Ende des HH-jahres Euro
1. Allgemeine Rücklage	45.685.373	25.736.203	0	22.484.130	3.252.073
darunter zweckgebunden bzw zweckbestimmt:					
1.1 zur Schaffung von Parkraum	0	0	0	0	0
1.2 f. Investitionen Seehasenfest	87.274	0	0	0	0
1.3 f. Investitionen der FFG	0	0	0	0	0
2. Sonderrücklagen					
2.1 Karl-Maria-Heim-Stiftung, davon:	165.564	166.564	1.000	0	167.564
erhaltungspflichtiges Stiftungskapital	128.905	128.905			128.905
freie Rücklage	14.479	14.479	0		14.479
für Leistungen	22.180	23.180	1.000	0	24.180
	0	0			
2.2 Barbara-Mügel-Stiftung, davon:	3.941.834	4.081.834	140.000	0	4.221.834
Grund- und Sachvermögen	1.610.110	1.610.110	0	0	1.610.110
Stiftungskapital in Geld	892.779	892.779	0	0	892.779
freie Rücklage	254.822	254.822	0	0	254.822
für Leistungen	1.184.123	1.324.123	140.000	0	1.464.123
nachrichtlich: erhaltungspflichtiges Stiftungskapital	1.445.682	1.445.682			
2.3 Aktion Gemeinsinn Ailingen, davon:	73.490	76.490	3.000	0	79.490
Grundstockkapital	50.026	50.026	0	0	50.026
freie Rücklage	22.270	22.270	3.000	0	25.270
für Leistungen	1.194	4.194	0	0	4.194
nachrichtlich: erhaltungspflichtiges Stiftungskapital	15.000	15.000			

Übersicht über den voraussichtlichen
Stand der Schulden (ohne Kassenkredite) 2014

- Stadt -
(ohne Zeppelin-Stiftung)

Art	01.01.2013	01.01.2014	31.12.2014			
	Stand zu Beginn des Vorjahres Euro	Voraussichtlicher Stand zu Beginn des Haushaltsjahres Euro	Zinsen Euro	Tilgung Euro	Neuaufnahme Euro	Voraussichtlicher Stand auf Ende des Haushaltsjahres Euro
1. Schulden aus Krediten von/vom						
1.1 Bund, LAF, ERP-Sondervermögen	0	0			0	0
1.2 Land	0	0	0		0	0
1.3 Gemeinden und Gemeindeverbänden	0	0	0	0	0	0
1.4 Zweckverbänden und dgl.	0	0	0	0	0	0
1.5 Sonst. öffentlicher Bereich		0	0	0	0	0
1.6 Kreditmarkt Kreditermächtigung	38.386.830	40.646.830	1.780.000	4.000.000	0	36.646.830
1.9 Summe 1:	38.386.830	40.646.830	1.780.000	4.000.000	0	36.646.830
2. Innere Darlehen						
2.1 aus Sonderrücklagen	0	0	0	0	0	0
2.2 von Sondervermögen ohne Sonderrechnung	0	0	0	0	0	0
2.9 Summe 2:	0	0	0	0	0	0
3. Schulden aus Vorgängen, die Kreditaufnahmen wirtschaftlich gleichkommen	214.442	201.390	12.000	25.000	0	188.345

Übersicht über den voraussichtlichen
Stand der Schulden (ohne Kassenkredite) 2015

- Stadt -
 (ohne Zeppelin-Stiftung)

Art	01.01.2014	01.01.2015	31.12.2015			
	Stand zu Beginn des Vorjahres Euro	Voraussichtlicher Stand zu Beginn des Haushaltsjahres Euro	Zinsen Euro	Tilgung Euro	Neuaufnahme Euro	Voraussichtlicher Stand auf Ende des Haushaltsjahres Euro
1. Schulden aus Krediten von/vom						
1.1 Bund, LAF, ERP-Sondervermögen	0	0	0	0	0	0
1.2 Land	0	0	0	0	0	0
1.3 Gemeinden und Gemeindeverbänden	0	0	0	0	0	0
1.4 Zweckverbänden und dgl.	0	0	0	0	0	0
1.5 Sonst. öffentlicher Bereich	0	0	0	0	0	0
1.6 Kreditmarkt Kreditermächtigung	40.646.830	36.646.830	1.708.200	4.100.000	0	32.546.830
1.9 Summe 1:	40.646.830	36.646.830	1.708.200	4.100.000	0	32.546.830
2. Innere Darlehen						
2.1 aus Sonderrücklagen	0	0	0	0	0	0
2.2 von Sondervermögen ohne Sonderrechnung	0	0	0	0	0	0
2.9 Summe 2:	0	0	0	0	0	0
3. Schulden aus Vorgängen, die Kreditaufnahmen wirtschaftlich gleichkommen	201.390	188.345	12.000	25.000	0	175.300

STADT FRIEDRICHSHAFEN

**Stand der übernommenen Bürgschaften zum
31. Dezember 2012****1. Wohnungs- und Siedlungswesen:**

- a) 1/3 Ausfallbürgschaften nach § 5 des Gesetzes über die Vereinheitlichung der Wohnungsbauförderung vom 31. Mai 1935 i.d.F. des § 21 Abs. 1 Nr. 1 des Gesetzes über die Landeskreditbank Baden-Württemberg vom 11. April 1972

Ursprüngliche Darlehensbeträge	56.088.392,95 €	
Darlehens-Restschulden	40.971.953,23 €	
Haftungssumme 1/3	=	13.657.317,74 €

- b) Ausfallbürgschaften bis zur dinglichen
Sicherung der L-Bank-Darlehen

**Im Zuge des Landeswohnraum-
förderungsgesetzes ist die
Verpflichtung der Gemeinden in
diesem Bereich entfallen!**

- c) Sonstige Bürgschaften für den Wohnungsbau

Selbstschuldnerisch	- €
Ausfallbürgschaften	- €
Rückbürgschaften	- €
Summe	

2. Sonstige Bürgschaften

a) Technische Werke Friedrichshafen GmbH	4.445.709,97 €
b) Stadtwerk am See GmbH & Co. KG	7.440.109,16 €
c) Städtische Wohnungsbaugesellschaft Friedrichshafen mbH	39.193.056,67 €
d) Internationale Bodensee-Messe Friedrichshafen GmbH	46.280.978,52 €
e) Kreisbaugenossenschaft Bodenseekreis eG	1.790.775,06 €
f) Flughafen Friedrichshafen GmbH	2.108.288,19 €
g) Klinikum Friedrichshafen GmbH	2.000.000,00 €
h) Zieglersche Anstalten Hör- und Sprachzentrum gGmbH	230.000,00 €

Summe der übernommenen Bürgschaften: **117.146.235,31 €**

Pro Einwohner (Stand 30.06.2012) **1.975,08 €**

Berechnung des kommunalen

Finanzausgleichs

FAG-Berechnung**2014****1. Einwohnerzahl**

1.1.	Einwohnerzahl Friedrichshafen		30.06.2013	58.424
1.2.	Erhöhte EW-Zahl			58.424
	Streitkräfte (nicht kaserniert)	3. Vorjahr	0	
		2. Vorjahr	0	
		1. Vorjahr	0	
		Dreijahresdurchschnitt	0	
	Zahl der Aussiedler		0	
	Zahl der Internatsschüler		0	
	Zusammen		0	
	davon 75 %		0	
1.3.	Zusätzliche EW-Zahl (§ 7 III FAG)			1.995
	Streitkräfte (kaserniert)	3. Vorjahr:	0	
		2. Vorjahr:	0	
		1. Vorjahr:	0	
		Dreijahresdurchschnitt:	0	
	Polizei in Gem.unterkünften		0	
	Studenten		1.995	

2. Steuerkraft

2.1.	Steuerkraftmesszahl					65.190.617
	Steuerart:	Ist-Aufkommen	Hebesatz	Anrechnungssatz	Anrechnungsbetrag	
		2012	2012	2012	2012	
	Grundsteuer A	164.122	300%	195%	106.679	
	Grundsteuer B	9.122.539	340%	185%	4.963.735	
	Gewerbesteuer	43.884.117	350%	290%	36.361.126	
		Ist-Aufkommen	Hebesatz	Umlagesatz	Anrechnungsbetrag	
		2012	2012	2012	2012	
	Gewerbesteuerumlage	43.884.117	350%	69%	-8.651.440	
		Gesamtanteil	Schlüsselzahl		Anrechnungsbetrag	
		2012			2014	
	Einkommensteuer	4.636.354.948	0,0058358	2014	27.056.840	
	Familienleistungsausgleich	414.311.766	0,0058358	2014	2.417.841	
	Umsatzsteuer	538.006.493	0,0068211	2012	2.935.836	
2.2.	Steuerkraftsumme				Jahr	72.251.541
					2012	
	Schlüsselzuweisungen (§ 5 II FAG)		(Vorvorjahr)		7.060.924	
	Je Einwohner				1.237	

3. Bedarfsmesszahl

Bedarfsmesszahl		83.322.420
Grundbetrag (§ 7 II FAG)	1.120,00	
Kopfbetrag 50 000 EW	1.400,00	
Kopfbetrag 100 000 EW	1.512,00	
interpolierter Kopfbetrag	1.418,87	
aufgerundet	1.418,90	
Grundbedarf (§ 7 I,II FAG)	(interpol. Kopfbetrag x EW-Zahl)	82.897.814
Zusätzliche EW-Zahl (§ 7 III FAG)	1.995	
Zusatzbedarf (§ 7 III FAG)	(interpol. Kopfbetrag x 15 v.H. x zus. EW)	424.606

4. Schlüsselzuweisungen/Sockelgarantie/Kommunale Investitionspauschale

4.1. Schlüsselzuweisungen (§ 5 II FAG)			12.692.262
Steuerkraftmesszahl	65.190.617		
Bedarfsmesszahl	83.322.420		
Schlüsselzahl		-18.131.803	
Ausschüttungsquote		70,0%	
4.2. Sockelgarantie (§ 5 III FAG)			0
Verhältnis Steuerkraftmesszahl zu Bedarfsmesszahl		-4.559.149	
4.3. Kommunale Investitionspauschale (§ 4 FAG)			3.447.016
Steuerkraftsummen pro Kopf			
- im Landesdurchschnitt:	1.254,00		
- bei der Stadt Friedrichshafen	1.236,68		
Quotierung		98,62%	
Anrechnungsfaktor (§ 4 II FAG)		1,00	
Einwohnerzahl x Anrechnungsfaktor		58.424	
Kopfbetrag		59,00	
1.9000.0410.000	Finanzposition (gerundet)		16.135.000

5. Sonstige Zuweisungen

5.1. Zuweisung für Große Kreisstädte (§ 11 I Ziff. 3 FAG)			206.237
Zuweisungssatz (§ 11 I Ziffer 3 FAG)		3,53	
EW-Zahl		58.424	
5.2. Zuweisung für Verw.gemeinschaften (§ 11 I Ziff. 4 FAG)			326.952
Zuweisungssatz (§ 11 I Ziffer 4 FAG)		5,06	
EW-Zahl incl. Immenstaad		6.191	
1.9000.0610.000	Finanzposition (gerundet)		532.300
5.3. Zuweisung für Gemeindeverbindungsstraßen (§ 26 I Ziff. 1 FAG)			77.158
Kilometer Gemeindeverbindungsstraßen		29,7	
Zuweisungssatz (§ 26 I Ziffer 1 FAG)		2.600	
5.4. Pauschale Zuweisung (§ 27 I FAG)			58.741
Gemeindefläche in ha		6.993	
Zuweisungssatz (§ 27 I FAG)		8,40	
1.6300.1710.000	Finanzposition (gerundet)		135.500
5.5. Zuweisung für Ortsdurchfahrten (§ 26 I Ziffer 2 FAG)			
- davon auf Kreisstraßen		22,50	
- davon auf Landesstraßen		13,20	
Zuweisungssatz (§ 26 I Ziffer 2 FAG)		6.200	
1.6500.1710.000	Finanzposition (gerundet)		139.000
1.6650.1710.000	Finanzposition (gerundet)		81.000

6. Zuweisungen Ausbildungskosten

Zuweisung (§ 29 I FAG)			5.043
Anzahl Auszubildende		1	
Zuweisungssatz (§ 29 I FAG)		5.043	
1.0221.1710.000	Finanzposition (gerundet)		5.040

7. Schullastenausgleich

Schulart:	Schullast VO:	Schülerzahl	Sa.ko.beitrag	Gesamt
Hauptschulen	§ 2 Nr. 1	642	1.176	754.900
Realschulen	§ 2 Nr. 2	982	582	571.500
Gymnasien	§ 2 Nr. 3 A	1.609	592	952.500
Grundschulförderklassen	§ 2 Nr. 8	33	375	12.400
Förderschulen	§ 2 Nr. 9 A	142	1.660	235.700
Schulen für Geistigbehinderte	§ 2 Nr. 9 B	103	5.137	529.100
Summe Sachkostenbeiträge	Finanzposition (beim jeweiligen Schulunterabschnitt)			3.056.100

8. FAG-Umlage

FAG-Umlage				16.747.907
Steuerkraftsumme	72.251.541			
Bedarfsmesszahl	83.322.420			
Quotierung in %	78,24%			
abgerundet	78,00%			
Differenz zu 60 % Bedarfsmesszahl		18		
Sockelsatz (§ 1a II FAG)		0		
Umlagesatz (§ 1 a II FAG)	(Sockelsatz + Differenz x Erhöhung):		0	
1.900.8310.000	Finanzposition (gerundet)			16.750.000

9. Gewerbesteuerumlage

GewerbesteuerIst-Aufkommen	32.000.000			
GewerbesteuerHebesatz	350%			
GewerbesteuerumlageUmlagesatz	69%			
Nachzahlung Vorjahr-GewSt.Umlage	0			
1.900.8100.000	Finanzposition (gerundet)			6.310.000

10. Kreisumlage

Kreisumlage				22.036.720
Kreisumlagesatz	30,5%			
Steuerkraftsumme	72.251.541			
1.900.8320.000	Finanzposition (gerundet)			22.040.000

11. Gemeindeanteil an der Einkommensteuer

EinkommensteuerGesamtanteil	5.200.000.000			
EinkommensteuerSchlüsselzahl	0,0058358			
Einkommensteueranteil	30.346.160			
1.900.0100.000	Finanzposition (gerundet)			30.345.000

12. Gemeindeanteil an der Umsatzsteuer

UmsatzsteuerGesamtanteil	566.000.000			
UmsatzsteuerSchlüsselzahl	0,0068211			
1.900.0120.000	Finanzposition (gerundet)			3.860.000

13. Ausgleichsleistungen nach dem Familienleistungsausgleich

FamilienleistungsausgleichGesamtanteil	434.000.000			
FamilienleistungsausgleichSchlüsselzahl	0,0058358			
Familienleistungsausgleichanteil	2.532.737			
1.900.0910.000	Finanzposition (gerundet)			2.530.000

14. Zuweisungen nach dem Kindergartenlastenausgleich

Kindergartenlastenausgleichgesamtanteil	529.000.000	
Landeszuweisungen Kindergartenzuschuss 2002	393.706.915	
Anteil Kindergartenzuschuss 2002 Stadt Friedrichshafen	2.230.767	
Im Übergangszeitraum gilt der Kindergartenzuschuss 2002 :	0%	0
Kinderzahlen im Land, gewichtet	207.727	
Zuweisung je Kind	2.547	
Kinderzahlen in FN, gewichtet	1.095	
Im Übergangszeitraum gilt die Gewichtung nach den Kinderzahlen zu	100%	2.789.561
1.4641.1710.000 (Ze-Stiftung) Finanzposition (gerundet)		2.789.500

15. Zuweisungen für die Kleinkindbetreuung

Kleinkindförderung durch Bund und Land	568.000.000	
Kinderzahlen im Land, gewichtet	44.256	
Zuweisung je Kind	12.834	
Kinderzahlen in FN, gewichtet	306	
Anteil für die unter Dreijährigen Friedrichshafen		3.932.430
1.4641.1711.000 (Ze-Stiftung) Finanzposition (gerundet)		3.932.000

FAG-Berechnung**2015****1. Einwohnerzahl**

1.1.	Einwohnerzahl Friedrichshafen		30.06.2013	57.980
1.2.	Erhöhte EW-Zahl			57.980
	Streitkräfte (nicht kaserniert)	3. Vorjahr	0	
		2. Vorjahr	0	
		1. Vorjahr	0	
		Dreijahresdurchschnitt	0	
	Zahl der Aussiedler		0	
	Zahl der Internatsschüler		0	
	Zusammen		0	
	davon 75 %		0	
1.3.	Zusätzliche EW-Zahl (§ 7 III FAG)			1.995
	Streitkräfte (kaserniert)	3. Vorjahr:	0	
		2. Vorjahr:	0	
		1. Vorjahr:	0	
		Dreijahresdurchschnitt:	0	
	Polizei in Gem.unterkünften		0	
	Studenten		1.995	

2. Steuerkraft

2.1.	Steuerkraftmesszahl				65.525.320
	Steuerart:	Ist-Aufkommen	Hebesatz	Anrechnungssatz	Anrechnungsbetrag
		2013	2013	2013	2013
	Grundsteuer A	160.000	300%	195%	104.000
	Grundsteuer B	9.740.000	340%	185%	5.299.706
	Gewerbesteuer	42.070.000	350%	290%	34.858.000
		Ist-Aufkommen	Hebesatz	Umlagesatz	Anrechnungsbetrag
		2013	2013	2013	2013
	Gewerbesteuerumlage	42.070.000	350%	69%	-8.293.800
		Gesamtanteil	Schlüsselzahl		Anrechnungsbetrag
		2013			2015
	Einkommensteuer	4.818.000.000	0,0058358	2015	28.116.884
	Familienleistungsausgleich	421.720.000	0,0058358	2015	2.461.074
	Umsatzsteuer	546.000.000	0,0068211	2013	2.979.456
2.2.	Steuerkraftsumme			Jahr	74.474.181
				2013	
	Schlüsselzuweisungen (§ 5 II FAG)		(Vorvorjahr)	8.948.861	
	Je Einwohner			1.284	

3. Bedarfsmesszahl

Bedarfsmesszahl		85.588.907
Grundbetrag (§ 7 II FAG)	1.160,00	
Kopfbetrag 50 000 EW	1.450,00	
Kopfbetrag 100 000 EW	1.566,00	
interpolierter Kopfbetrag	1.468,51	
aufgerundet	1.468,60	
Grundbedarf (§ 7 I,II FAG)	(interpol. Kopfbetrag x EW-Zahl)	85.149.428
Zusätzliche EW-Zahl (§ 7 III FAG)	1.995	
Zusatzbedarf (§ 7 III FAG)	(interpol. Kopfbetrag x 15 v.H. x zus. EW)	439.479

4. Schlüsselzuweisungen/Sockelgarantie/Kommunale Investitionspauschale

4.1. Schlüsselzuweisungen (§ 5 II FAG)			14.044.511
Steuerkraftmesszahl	65.525.320		
Bedarfsmesszahl	85.588.907		
Schlüsselzahl		-20.063.587	
Ausschüttungsquote		70,0%	
4.2. Sockelgarantie (§ 5 III FAG)			0
Verhältnis Steuerkraftmesszahl zu Bedarfsmesszahl		-4.251.593	
4.3. Kommunale Investitionspauschale (§ 4 FAG)			3.420.820
Steuerkraftsummen pro Kopf			
- im Landesdurchschnitt:	1.279,08		
- bei der Stadt Friedrichshafen	1.284,48		
Quotierung		100,42%	
Anrechnungsfaktor (§ 4 II FAG)		1,00	
Einwohnerzahl x Anrechnungsfaktor		57.980	
Kopfbetrag		59,00	
1.9000.0410.000	Finanzposition (gerundet)		17.460.000

5. Sonstige Zuweisungen

5.1 Zuweisung für Große Kreisstädte (§ 11 I Ziff. 3 FAG)			204.669
Zuweisungssatz (§ 11 I Ziffer 3 FAG)		3,53	
EW-Zahl		57.980	
5.2 Zuweisung für Verw.gemeinschaften (§ 11 I Ziff. 4 FAG)			324.682
Zuweisungssatz (§ 11 I Ziffer 4 FAG)		5,06	
EW-Zahl incl. Immenstaad		6.187	
1.9000.0610.000	Finanzposition (gerundet)		528.000
5.3 Zuweisung für Gemeindeverbindungsstraßen (§ 26 I Ziff. 1 FAG)			77.158
Kilometer Gemeindeverbindungsstraßen		29,7	
Zuweisungssatz (§ 26 I Ziffer 1 FAG)		2.600	
5.4. Pauschale Zuweisung (§ 27 I FAG)			58.741
Gemeindefläche in ha		6.993	
Zuweisungssatz (§ 27 I FAG)		8,40	
1.6300.1710.000	Finanzposition (gerundet)		135.500
5.5. Zuweisung für Ortsdurchfahrten (§ 26 I Ziffer 2 FAG)			
- davon auf Kreisstraßen		22,50	
- davon auf Landesstraßen		13,20	
Zuweisungssatz (§ 26 I Ziffer 2 FAG)		6.200	
1.6500.1710.000	Finanzposition (gerundet)		139.000
1.6650.1710.000	Finanzposition (gerundet)		81.000

6. Zuweisungen Ausbildungskosten

Zuweisung (§ 29 I FAG)			10.086
Anzahl Auszubildende		2	
Zuweisungssatz (§ 29 I FAG)		5.043	
1.0221.1710.000	Finanzposition (gerundet)		10.080

7. Schullastenausgleich

Schulart:	Schullast VO:	Schülerzahl	Sa.ko.beitrag	Gesamt
Hauptschulen / Gemeinschaftsschulen	§ 2 Nr. 1	731	1.176	859.700
Realschulen	§ 2 Nr. 2	893	582	519.700
Gymnasien	§ 2 Nr. 3 A	1.609	592	952.500
Grundschulförderklassen	§ 2 Nr. 8	33	375	12.400
Förderschulen	§ 2 Nr. 9 A	142	1.660	235.700
Schulen für Geistigbehinderte	§ 2 Nr. 9 B	103	5.137	529.100
Summe Sachkostenbeiträge	Finanzposition (beim jeweiligen Schulunterabschnitt)			3.109.100

8. FAG-Umlage

FAG-Umlage				17.173.746
Steuerkraftsumme	74.474.181			
Bedarfsmesszahl	85.588.907			
Quotierung in %	76,56%			
abgerundet	76,00%			
Differenz zu 60 % Bedarfsmesszahl		16		
Sockelsatz (§ 1a II FAG)		0		
Umlagesatz (§ 1 a II FAG)	(Sockelsatz + Differenz x Erhöhung):		0	
1.9000.8310.000	Finanzposition (gerundet)			17.175.000

9. Gewerbesteuerumlage

GewerbesteuerIst-Aufkommen	35.000.000			
GewerbesteuerHebesatz	350%			
GewerbesteuerumlageUmlagesatz	69%			
Nachzahlung Vorjahr-GewSt.Umlage	0			
1.9000.8100.000	Finanzposition (gerundet)			6.900.000

10. Kreisumlage

Kreisumlage				26.490.466
Kreisumlagesatz	35,57%			
Steuerkraftsumme	74.474.181			
1.9000.8320.000	Finanzposition (gerundet)			26.495.000

11. Gemeindeanteil an der Einkommensteuer

EinkommensteuerGesamtanteil	5.408.000.000			
EinkommensteuerSchlüsselzahl	0,0058358			
Einkommensteueranteil	31.560.006			
1.9000.0100.000	Finanzposition (gerundet)			31.560.000

12. Gemeindeanteil an der Umsatzsteuer

UmsatzsteuerGesamtanteil	583.000.000			
UmsatzsteuerSchlüsselzahl	0,0068211			
1.9000.0120.000	Finanzposition (gerundet)			3.975.000

13. Ausgleichsleistungen nach dem Familienleistungsausgleich

FamilienleistungsausgleichGesamtanteil	447.000.000			
FamilienleistungsausgleichSchlüsselzahl	0,0058358			
Familienleistungsausgleichanteil	2.608.603			
1.9000.0910.000	Finanzposition (gerundet)			2.600.000

14. Zuweisungen nach dem Kindergartenlastenausgleich

Kindergartenlastenausgleichgesamtanteil	529.000.000	
Landeszuweisungen Kindergartenzuschuss 2002	393.706.915	
Anteil Kindergartenzuschuss 2002 Stadt Friedrichshafen	2.230.767	
Im Übergangszeitraum gilt der Kindergartenzuschuss 2002 :	0%	0
Kinderzahlen im Land, gewichtet	207.727	
Zuweisung je Kind	2.547	
Kinderzahlen in FN, gewichtet	1.095	
Im Übergangszeitraum gilt die Gewichtung nach den Kinderzahlen zu	100%	2.789.561
1.4641.1710.000 (Ze-Stiftung) Finanzposition (gerundet)		2.789.500

15. Zuweisungen für die Kleinkindbetreuung

Kleinkindförderung durch Bund und Land	568.000.000	
Kinderzahlen im Land, gewichtet	44.256	
Zuweisung je Kind	12.834	
Kinderzahlen in FN, gewichtet	306	
Anteil für die unter Dreijährigen Friedrichshafen		3.932.430
1.4641.1711.000 (Ze-Stiftung) Finanzposition (gerundet)		3.932.000

Stadt Friedrichshafen

- städtischer Haushalt -

FINANZPLAN MIT INVESTITIONSPROGRAMM

2013 – 2017

Finanzplan mit Erläuterungen

Finanzierungsübersicht

Investitionsprogramm

Finanzplan 2014

1. Einnahmen und Ausgaben nach Arten

Gruppierung		Haushaltsansätze in EUR				
Nr.	Bezeichnung	2013	2014	2015	2016	2017
1	2	3	4	5	6	7
	<i>Einnahmen des Verwaltungshaushalts</i>					
	<i>Steuern, allgemeine Zuweisungen und Umlagen</i>					
000,001	Grundsteuern A und B	9.390.000	9.865.000	9.865.000	9.865.000	9.865.000
003	Gewerbesteuer	38.000.000	32.000.000	35.000.000	35.000.000	35.000.000
010	Gemeindeanteil an der Einkommensteuer	26.150.000	30.345.000	31.560.000	32.770.000	34.290.000
012	Gemeindeanteil an der Umsatzsteuer	3.760.000	3.860.000	3.975.000	4.090.000	4.200.000
02	Andere Steuern	1.387.000	1.915.000	1.915.000	1.915.000	1.915.000
00-02	Steuern zusammen	78.687.000	77.985.000	82.315.000	83.640.000	85.270.000
041	Schlüsselzuweisungen vom Land	11.060.000	16.135.000	17.460.000	20.735.000	18.445.000
05,06	Sonstige allgemeine Zuweisungen	538.000	532.300	528.000	523.700	523.700
091	Ausgleichsleistungen nach dem Familienleistungsausgleich	2.480.000	2.530.000	2.600.000	2.680.000	2.760.000
0	Steuern, allgemeine Zuweisungen, Umlagen zusammen (Hauptgruppe 0)	92.765.000	97.182.300	102.903.000	107.578.700	106.998.700
	<i>Einnahmen aus Verwaltung und Betrieb</i>					
10,11,12	Gebühren und ähnliche Entgelte, zweckgebundene Abgaben	4.770.450	5.467.990	5.319.490	5.319.490	5.319.490
13,14,15	Einnahmen aus Verkauf, Mieten, Pachten, sonst. Verwaltungs- und Betriebseinnahmen	6.544.740	6.976.480	6.911.660	6.911.660	6.911.660
16	Erstattungen					
160-163	vom Bund, Land, Gemeinden, Gemeindeverb., Zweckverbänden und dergl.	416.740	390.930	368.230	368.230	368.230
164-168	von übrigen Bereichen	3.593.990	4.785.620	5.018.920	5.018.920	5.018.920
169	Innere Verrechnungen	26.862.170	27.676.890	28.298.390	28.298.390	28.298.390
17	Zuweisungen, Zuschüsse f. laufende Zwecke					
170,172-178	von übrigen Bereichen	1.287.930	773.170	688.670	688.670	688.670
171	vom Land	3.741.330	4.155.770	4.500.810	4.400.810	4.400.810
1	Einnahmen aus Verwaltung und Betrieb zusammen (Hauptgruppe 1)	47.217.350	50.226.850	51.106.170	51.006.170	51.006.170
20-26	Sonstige Finanzeinnahmen (ohne 27,28)	9.072.960	9.048.770	8.915.270	8.909.570	8.909.570
27	Kalkulatorische Einnahmen	3.025.200	3.522.800	3.482.350	3.482.350	3.482.350
0-2	Einnahmen des Verwaltungshaushalts zusammen (Hauptgruppe 0-2)	152.080.510	159.980.720	166.406.790	170.976.790	170.396.790
	<i>Einnahmen des Vermögenshaushalts</i>					
300	Allgemeine Zuführung vom Verwaltungshaushalt	5.218.300	13.083.770	12.419.070	15.506.920	9.515.320
310	Entnahme aus allgemeiner Rücklage	9.216.380	19.949.170	22.484.130	0	0
32,33,34	Rückflüsse von Darlehen und von Kapitallei	8.963.850	10.317.380	8.045.000	7.165.800	9.270.900
	Einnahmen aus der Veräußerung von Beteiligungen und von Sachen des Anlagevermögens					
35	Beiträge und ähnliche Entgelte	3.409.000	50.000	3.025.000	3.955.000	2.235.000
36	Zuweisungen und Zuschüsse für Investition und Investitionsfördermaßnahmen					
360,361	vom Bund, Land	2.378.000	1.691.000	2.365.000	2.505.000	1.593.000
362,363	von Gemeinden, Gemeindeverbänden, Zweckverbänden und dergl.	0	0	0	50.000	0
364-367	von anderen Bereichen	8.700.000	23.000	23.000	23.000	0

Finanzplan 2014

1. Einnahmen und Ausgaben nach Arten

Gruppierung		Haushaltsansätze in EUR				
Nr.	Bezeichnung	2013	2014	2015	2016	2017
1	2	3	4	5	6	7
37	Einnahmen aus Krediten und inneren Darleh einschl. Umschuldungen					
374,377	vom sonstigen öffentlichen Bereich und Kreditmarkt (ohne Umschuldungen)	6.530.000	0	0	17.329.140	12.988.440
3	Einnahmen des Vermögenshaushalts zusammen (Hauptgruppe 3, ohne Gruppe 39)	44.415.530	45.114.320	48.361.200	46.534.860	35.602.660
0-3	Summe der Einnahmen (Hauptgruppe 0-3, ohne Gruppe 39)	196.496.040	205.095.040	214.767.990	217.511.650	205.999.450
	<i>Ausgaben des Verwaltungshaushalts</i>					
40-47	Personalausgaben (Hauptgruppe 4)	31.127.000	33.918.030	35.488.310	36.380.000	37.290.000
	<i>Sächlicher Verwaltungs- und Betriebsaufwand</i>					
50-678	Sächlicher Verwaltungs- und Betriebsaufwand (ohne 679 und 68)	25.772.450	29.187.250	28.412.790	28.889.100	29.489.100
679	Innere Verrechnungen	26.862.170	27.676.890	28.298.390	28.298.390	28.298.390
68	Kalkulatorische Kosten	3.025.200	3.522.800	3.482.350	3.482.350	3.482.350
5/6	Sächlicher Verwaltungs-/Betriebsaufwand zusammen (Hauptgruppe 5/6)	55.659.820	60.386.940	60.193.530	60.669.840	61.269.840
	<i>Zuweisungen und Zuschüsse (nicht für Investitionen)</i>					
70	Zuschüsse für laufende Zwecke an gemeinnützige, mildtätige, kirchl. oder ähnliche Einrichtungen	908.460	1.414.270	1.744.270	1.744.270	1.744.270
71	Zuweisungen und sonstige Zuschüsse für laufende Zwecke					
712,713	an Gemeinden, Gemeindeverbände, Zweck- verbände und dergl.	24.500	24.500	24.500	24.500	24.500
714,716-718	an übrige Bereiche	1.948.590	1.962.270	2.050.470	2.050.470	2.050.470
715	an öffentliche wirtschaftliche Unternehmen	1.461.840	1.506.940	1.396.440	1.396.440	1.396.440
7	Zuweisungen und Zuschüsse zusammen (Hauptgruppe 7)	4.343.390	4.907.980	5.215.680	5.215.680	5.215.680
	<i>Sonstige Finanzausgaben</i>					
80	Zinsausgaben	1.922.000	2.084.000	2.020.200	2.169.350	2.370.950
81	Gewerbest.-umlage, sonst.Steuerbeteil.	7.490.000	6.310.000	6.900.000	6.900.000	6.900.000
82,83	Allgemeine Zuweisungen und Umlagen	45.870.000	38.790.000	43.670.000	43.635.000	47.335.000
84	Sonstige Finanzausgaben (ohne 85,86)	200.000	200.000	200.000	200.000	200.000
85	Deckungsreserve	250.000	300.000	300.000	300.000	300.000
860	Allgemeine Zuführung zum Vermögenshaushalt	5.218.300	13.083.770	12.419.070	15.506.920	9.515.320
8	Sonstige Finanzausgaben zusammen (Hauptgruppe 8)	60.950.300	60.767.770	65.509.270	68.711.270	66.621.270
4-8	Ausgaben des Verwaltungshaushalts zusammen (Hauptgruppe 4-8)	152.080.510	159.980.720	166.406.790	170.976.790	170.396.790
	<i>Ausgaben des Vermögenshaushalts</i>					
911	Zuführungen an Sonderrücklagen	144.000	144.000	144.000	144.000	144.000

Finanzplan 2014

1. Einnahmen und Ausgaben nach Arten

Gruppierung		Haushaltsansätze in EUR				
Nr.	Bezeichnung	2013	2014	2015	2016	2017
1	2	3	4	5	6	7
92	Gewährung von Darlehen	1.401.000	1.012.000	1.500.000	1.500.000	1.500.000
93	Vermögenserwerb					
930	Erwerb von Beteiligungen, Kapitaleinlagen	0	35.000	0	0	0
932,933	Erwerb und Leasing von Grundstücken	6.663.000	2.540.000	3.030.000	5.030.000	3.080.000
935,936	Erwerb und Leasing von beweglichen Sachen des Anlagevermögens	3.266.830	4.481.320	3.602.900	3.334.860	2.758.660
94,95,96	Baumaßnahmen	28.201.700	27.573.000	29.745.300	25.722.000	16.296.000
97	Tilgung von Krediten, Rückzahlung von inneren Darlehen einschl. Umschuldung					
974,977	an sonstigen Bereich und Kreditmarkt (ordentliche Tilgung)	4.000.000	4.000.000	4.100.000	4.640.000	5.240.000
98	Zuweisungen und Zuschüsse für Investition					
980-984	an Bund, Land, Gemeinden, Gemeindeverbände, Zweckverbänden und dergl., sonstigen öffentlichen Bereich	94.000	354.000	3.004.000	3.004.000	5.104.000
985-988	an übrige Bereiche	645.000	4.975.000	3.235.000	3.160.000	1.480.000
9	Ausgaben des Vermögenshaushalts zusammen (Hauptgruppe 9, ohne Untergruppe 995)	44.415.530	45.114.320	48.361.200	46.534.860	35.602.660
4-9	Summe der Ausgaben (Hauptgruppe 4-9, ohne Untergruppe 995)	196.496.040	205.095.040	214.767.990	217.511.650	205.999.450

Finanzplan 2014

**2. Investitionen und Investitionsförderungsmaßnahmen
nach Aufgabenbereichen - Ausgaben
Beträge in EUR**

Gl.-Nr.	Aufgabenbereiche	Lfd. Haushalts- jahr 2013	Planjahr 2014	1. Folgejahr 2015	2. Folgejahr 2016	3. Folgejahr 2017	Voraus- sichtl. Gesamt- ausgaben	vor 2013 veran- schlagt	nach 2017 zu veran- schlagen
1	2	3	4	5	6	7	8	9	10
00 - 08	Allgemeine Verwaltung	844.480	2.131.620	1.081.960	899.820	875.620	9.686.903	3.853.403	0
10 - 15	Öffentliche Sicherheit und Ordnung	1.392.430	829.180	852.900	473.600	931.900	7.689.381	3.209.371	0
	Schulen								
21	Grund- und Hauptschulen, Grundschulförderklassen	313.400	3.523.300	3.517.300	3.257.300	897.300	12.703.588	1.194.988	0
22	Realschulen	1.188.800	211.500	101.500	194.500	594.500	12.594.010	10.303.210	0
23	Gymnasien (ohne berufliche Gymnasien)	161.800	190.600	155.600	255.600	705.600	1.469.200	0	0
27	Sonderschulen, Förderschulen und Sonderschulkindergärten	626.000	224.600	262.600	277.600	27.600	2.334.005	915.605	0
20, 28, 2 9	Übriges	1.018.120	3.014.120	1.273.960	999.060	33.460	6.338.720	0	0
2	Epl. 2 zusammen	3.308.120	7.164.120	5.310.960	4.984.060	2.258.460	35.439.523	12.413.803	0
30 - 34, 36, 37	Übriges	145.920	885.080	1.872.900	1.757.600	70.400	4.731.900	0	0
	Soziale Sicherung								
43,46	Soziale Einrichtungen, Einrich- tungen der Jugendhilfe	4.500	132.500	4.500	1.500	1.500	144.500	0	0
40-42,44, 45,47-49	Übriges	30.040	42.260	29.940	46.140	29.940	923.593	745.273	0
4	Epl. 4 zusammen	34.540	174.760	34.440	47.640	31.440	1.068.093	745.273	0
	Gesundheit, Sport, Erholung								
50, 54	Sonstige Einrichtungen des Gesundheitswesens	0	0	0	0	0	0	0	0
55, 56, 5 7	Sport, Badeanstalten	11.781.500	4.971.000	6.700.000	6.160.000	4.405.000	34.862.783	7.554.717-	8.400.000
58, 59	Übriges	299.940	565.180	256.400	403.900	245.900	2.006.320	235.000	0
5	Epl. 5 zusammen	12.081.440	5.536.180	6.956.400	6.563.900	4.650.900	36.869.103	7.319.717-	8.400.000
	Bau- und Wohnungswesen								
61	Städteplanung, Vermessung, Bauordnung	157.780	664.480	1.161.660	1.052.860	1.131.460	7.648.240	0	3.480.000
63	Gemeindestraßen	8.805.500	9.715.500	9.665.500	8.520.500	5.435.500	53.040.459	6.647.959	4.250.000
65	Kreisstraßen	90.000	255.000	0	90.000	0	4.760.891	4.325.891	0
66	Bundes- und Landesstraßen	150.000	100.000	3.080.000	3.050.000	5.100.000	24.667.527	1.537.527	11.650.000
60, 62, 6 7 - 69	Übriges	959.080	2.312.220	4.364.760	2.699.260	2.658.260	16.916.003	272.423	3.650.000
6	Epl. 6 zusammen	10.162.360	13.047.200	18.271.920	15.412.620	14.325.220	107.033.120	12.783.800	23.030.000
	Öffentliche Einrichtungen, Wirtschaftsförderung								
70	Abwasserbeseitigung	0	480	280	2.580	280	3.620	0	0
72	Abfallbeseitigung	3.235.000	1.215.000	635.000	520.000	315.000	6.297.509	377.509	0
73 - 79	Übriges	2.424.840	7.268.300	5.396.900	4.386.500	3.555.900	35.144.116	12.111.676	0
7	Epl. 7 zusammen	5.659.840	8.483.780	6.032.180	4.909.080	3.871.180	41.445.245	12.489.185	0

Finanzplan 2014

**2. Investitionen und Investitionsförderungsmaßnahmen
nach Aufgabenbereichen - Ausgaben
Beträge in EUR**

GI.-Nr.	Aufgabenbereiche	Lfd. Haushalts- jahr 2013	Planjahr 2014	1. Folgejahr 2015	2. Folgejahr 2016	3. Folgejahr 2017	Voraus- sichtl. Gesamt- ausgaben	vor 2013 veran- schlagt	nach 2017 zu veran- schlagen
1	2	3	4	5	6	7	8	9	10
	Wirtsch.Unternehmen,allg.Grund- und Sondervermögen								
80 - 87	Wirtschaftliche Unternehmen	25.000	254.000	275.000	835.000	25.000	1.414.000	0	0
88, 89	Allgemeines Grund- und Sondervermö nicht anderen Aufgabenbereichen zugeordnet)	6.564.400	2.439.400	3.403.540	5.842.540	3.153.540	21.403.420	0	0
8	Epl. 8 zusammen	6.589.400	2.693.400	3.678.540	6.677.540	3.178.540	22.817.420	0	0
0-8	(Sach-)Investitionen insgesamt	40.218.530	40.945.320	44.092.200	41.725.860	30.193.660	266.780.689	38.175.119	31.430.000

Finanzplan 2014

**2. Investitionen und Investitionsförderungsmaßnahmen
nach Aufgabenbereichen - objektbezogene Einnahmen
Beträge in EUR**

Gl.-Nr.	Aufgabenbereiche	Lfd. Haushalts- jahr 2013	Planjahr 2014	1. Folgejahr 2015	2. Folgejahr 2016	3. Folgejahr 2017	Voraus- sichtl. Gesamt- einnahmen	vor 2013 veran- schlagt	nach 2017 zu veran- schlagen
1	2	3	4	5	6	7	8	9	10
00 - 08	Allgemeine Verwaltung	13.050	3.200	3.200	3.200	3.200	676.684	650.834	0
10 - 15	Öffentliche Sicherheit und Ordnung	350.000	315.000	0	150.000	273.000	1.099.550	11.550	0
	Schulen								
21	Grund- und Hauptschulen, Grundschulförderklassen	50.000	83.000	238.000	168.000	40.000	1.340.108	31.108	730.000
22	Realschulen	838.000	500.000	300.000	0	0	1.397.000	241.000-	0
23	Gymnasien (ohne berufliche Gymnasien)	0	0	0	0	0	0	0	0
27	Sonderschulen, Förderschulen und Sonderschulkindergärten	0	0	70.000	0	0	70.000	0	0
20, 28, 2 9	Übriges	0	0	0	0	0	0	0	0
2	Epl. 2 zusammen	888.000	583.000	608.000	168.000	40.000	2.807.108	209.892-	730.000
30 - 34, 36, 37	Übriges	0	0	0	0	0	0	0	0
	Soziale Sicherung								
43,46	Soziale Einrichtungen, Einrich- tungen der Jugendhilfe	0	0	0	0	0	0	0	0
40-42,44, 45,47-49	Übriges	0	0	0	0	0	50.000	50.000	0
4	Epl. 4 zusammen	0	0	0	0	0	50.000	50.000	0
	Gesundheit, Sport, Erholung								
55, 56, 5 7	Sport, Badeanstalten	9.492.000	24.880	0	400.000	330.000	10.991.380	335.500-	1.080.000
58, 59	Übriges	0	0	0	0	0	0	0	0
5	Epl. 5 zusammen	9.492.000	24.880	0	400.000	330.000	10.991.380	335.500-	1.080.000
	Bau- und Wohnungswesen								
61	Städteplanung, Vermessung, Bauordnung	0	330.000	510.000	560.000	570.000	3.680.000	0	1.710.000
63	Gemeindestraßen	3.809.000	130.000	3.235.000	4.235.000	2.315.000	16.124.000	450.000	1.950.000
65	Kreisstraßen	0	50.000	10.000	0	0	1.667.200	1.607.200	0
66	Bundes- und Landesstraßen	0	0	0	0	0	0	0	0
60, 62, 6 7 - 69	Übriges	194.700	404.700	864.200	416.000	415.100	6.540.796	3.336.096	910.000
6	Epl. 6 zusammen	4.003.700	914.700	4.619.200	5.211.000	3.300.100	28.011.996	5.393.296	4.570.000
	Öffentliche Einrichtungen, Wirtschaftsförderung								
72	Abfallbeseitigung	0	0	0	0	0	0	0	0
73 - 79	Übriges	0	66.000	732.000	2.214.000	1.647.000	22.106.000	2.015.000	15.432.000
7	Epl. 7 zusammen	0	66.000	732.000	2.214.000	1.647.000	22.106.000	2.015.000	15.432.000

Finanzplan 2014

**2. Investitionen und Investitionsförderungsmaßnahmen
nach Aufgabenbereichen - objektbezogene Einnahmen
Beträge in EUR**

GI.-Nr.	Aufgabenbereiche	Lfd. Haushalts- jahr 2013	Planjahr 2014	1. Folgejahr 2015	2. Folgejahr 2016	3. Folgejahr 2017	Voraus- sichtl. Gesamt- einnahmen	vor 2013 veran- schlagt	nach 2017 zu veran- schlagen
1	2	3	4	5	6	7	8	9	10
	Wirtsch.Unternehmen,allg.Grund- und Sondervermögen								
80 - 87	Wirtschaftliche Unternehmen	0	0	20.000	0	0	20.000	0	0
88, 89	Allgemeines Grund- und Sondervermö nicht anderen Aufgabenbereichen zugeordnet)	0	0	120.000	150.000	0	270.000	0	0
8	Epl. 8 zusammen	0	0	140.000	150.000	0	290.000	0	0
0-8	Objektbezogene Einnahmen insgesamt	14.746.750	1.906.780	6.102.400	8.296.200	5.593.300	66.032.719	7.575.289	21.812.000

Erläuterungen zum Finanzplan 2014-2017
Verwaltungshaushalt Einnahmen

Grupp.Nr.	Bezeichnung	2014 EUR	2015 EUR	mehr/ weniger	2016 EUR	mehr/ weniger	2017 EUR	Erläuterungen
000/001	Grundsteuer A/B	9.865.000	9.865.000		9.865.000		9.865.000	Letzte Hebesatzerhöhung zum 01.01.2003 auf 300% (A) und 340% (B).
003	Gewerbsteuer	32.000.000	35.000.000		35.000.000		35.000.000	Die konjunkturelle Entwicklung und evtl. weitere Steuerrechtsänderungen werden entscheidend sein. Die Einnahmen sind äußerst schwer zu prognostizieren. Die letzte Hebesatzerhöhung auf 350% erfolgte zum 01.01.1993.
010	Gemeindeanteil an der Einkommensteuer	30.345.000	31.560.000		32.770.000		34.290.000	Die Werte entsprechen dem HH-Erlass 2014
012	Gemeindeanteil an der Umsatzsteuer	3.860.000	3.975.000		4.090.000		4.200.000	Die Werte entsprechen dem HH-Erlass 2014
02	Andere Steuern	1.915.000	1.915.000		1.915.000		1.915.000	
	- Vergnügungssteuer	1.620.000	1.620.000		1.620.000		1.620.000	
	- Hundesteuer	135.000	135.000		135.000		135.000	
	- Zweitwohnungssteuer	160.000	160.000		160.000		160.000	
03	Steuerähn. Einnahmen	0	0		0		0	
04 - 09	Allg. Zuweisungen							
041	Schlüsselzuweisungen	16.135.000	17.460.000		20.735.000		18.445.000	Die Werte entsprechen dem HH-Erlass 2014
061	an Untere Verwaltungsbehörden	532.300	528.000		523.700		523.700	abhängig von den Einwohnerzahlen
091	Familienleistungsausgleich	2.530.000	2.600.000		2.680.000		2.760.000	Die Werte entsprechen dem HH-Erlass 2014
10 - 12	Gebühren/Entgelte	5.467.990	5.319.490		5.319.490		5.319.490	
	1100 Verwaltungsgebühren BSU	1.138.500	1.088.500		1.088.500		1.088.500	
	0500 Standesamtgebühren							
	57 Bäder	723.700	598.700		598.700		598.700	
	6130 Baugenehmigungen	550.000	550.000		550.000		550.000	Die weitere Entwicklung der örtlichen Baukonjunktur ist schwer prognostizierbar, deshalb wird von gleich bleibenden Werten ausgegangen.
	6170 Baustatikprüfung	550.000	570.000		570.000		570.000	
	6800 Parkgeb./Plätze	960.000	960.000		960.000		960.000	Letzte Erhöhung der Parkgebühren mit GR-Beschluss vom 26.04.2010.
	751 Bestattungen	988.600	988.600		988.600		988.600	Die Bestattungsgebührensatzung wurde mit GR-Beschluss vom 26.03.2012 geändert (DS 25/2012)
	731, 732 Marktgebühren	137.000	143.500		143.500		143.500	
	Übrige	420.190	420.190		420.190		420.190	
13 - 15	Einn. aus Verkauf, Mieten und Pachten, Ersätze	6.976.480	6.911.660		6.911.660		6.911.660	Es wird von gleichbleibenden Werten ausgegangen.
16	Erstattungen - ohne Gruppe 169 -	5.176.550	5.387.150		5.387.150		5.387.150	Es wird von gleichbleibenden Werten ausgegangen.
160 - 163	vom Bund, Land, Gemeinden und GV, Zweckverbände	390.930	368.230		368.230		368.230	
164 - 168	von übrigen Bereichen	4.785.620	5.018.920		5.018.920		5.018.920	
169	Innere Verrechnungen	27.676.890	28.298.390		28.298.390		28.298.390	Es wird von gleichbleibenden Werten ausgegangen.
17	Zuweisungen/ Zuschüsse	4.928.940	5.189.480		5.089.480		5.089.480	
171	Land	4.155.770	4.500.810		4.400.810		4.400.810	
	- Ausbildungskosten	5.040	10.080		10.080		10.080	abhängig von der Anzahl der Auszubildenden
	- Sachkostenbeiträge	3.056.100	3.106.100		3.106.100		3.106.100	abhängig von den Schülerzahlen
	- Kindergartenlastenausgleich	370.000	660.000		660.000		660.000	Verrechn. Zuschuss BetriebsKita
	- Straßenunterhaltung	355.500	355.500		355.500		355.500	
	- Übrige	369.130	369.130		269.130		269.130	Es wird von gleichbleibenden Werten ausgegangen.

Grupp.Nr.	Bezeichnung	2014 EUR	2015 EUR	mehr/ weniger	2016 EUR	mehr/ weniger	2017 EUR	Erläuterungen
170, 172-178	von übrigen Bereichen	773.170	688.670		688.670		688.670	Es wird von gleichbleibenden Werten ausgegangen.
	- Schullastenausgleich	40.000	40.000		40.000		40.000	Geringere Einnahmen infolge eines neuen Berechnungsmodells des LRA Bodenseekreis. Diese Zahl hängt zudem vom Ergebnis der betreffenden Schulen des Landkreises ab und kann nur sehr schwer prognostiziert werden.
	- Betriebskostenzuschuss für Bäder von der Zeppelin-Stiftung	350.000	350.000		350.000		350.000	Der Betriebskostenzuschuss wird in 2012 erstmalig gewährt.
20 - 26	Sonst. Finanzeinnahmen	9.048.770	8.915.270		8.909.570		8.909.570	
20	Zinseinnahmen, Avalprovisionen und Zinsen für Baulandumlegungen	1.595.820	1.462.320		1.456.620		1.456.620	
210	Gewinnablieferung TWF GmbH	2.500.000	2.500.000		2.500.000		2.500.000	
	Dividende KBG	200	200		200		200	
	Gasversorgung Oberschwaben	1.000	1.000		1.000		1.000	
220	Konzessionsabgabe SWSee GmbH&Co.KG	3.255.000	3.255.000		3.255.000		3.255.000	
260	Verwarnungs- und Bußgelder	1.420.150	1.420.150		1.420.150		1.420.150	
261	Säumniszuschläge/ Verz. GewSt.	276.600	276.600		276.600		276.600	Gewerbesteuer-Nachzahlungen sind für die Folgejahre schlecht prognostizierbar und somit auch Änderungen bei deren Verzinsung.
	Übrige	0	0		0		0	
27	Kalkulatorische Einnahmen	3.522.800	3.482.350		3.482.350		3.482.350	Korrespondiert mit der Ausgaben-Gruppe 68.
Zwischensummen:		159.980.720	166.406.790		170.976.790		170.396.790	
280	Zuführung vom Vermögenshaushalt zum Ausgleich des Verwaltungshaushalts	0	0		0		0	
Summen: Verw.Haushalt Einnahmen		159.980.720	166.406.790		170.976.790		170.396.790	

Erläuterungen zum Finanzplan 2014-2017
Verwaltungshaushalt Ausgaben

Grupp.Nr.	Bezeichnung	2014 EUR	2015 EUR	mehr/ weniger	2016 EUR	mehr/ weniger	2017 EUR	Erläuterungen
4	Personalausgaben	33.918.030	35.488.310	2,5%	36.380.000	2,5%	37.290.000	Die Personalausgaben werden jährlich um 2,5% erhöht.
50 - 678	Sächl. Verwaltungs- und Betriebsaufwand	29.187.250	28.412.790		28.889.100		29.489.100	
50 - 51	Unterhaltung Grundstücke und sonst. unbew. Vermögen	4.428.630	4.305.130	2,0%	4.388.400	2,0%	4.478.400	
52	Unterhaltung Geräte/sonst. Gebrauchsgüter	721.180	725.780	2,0%	740.000	2,0%	750.000	
53	Mieten und Pachten	1.950.710	1.949.910	2,0%	1.990.000	2,0%	2.030.000	
54	Bewirtschaftung Grundstücke/ bauliche Anlagen	5.547.180	5.581.580	3,0%	5.750.000	3,0%	5.920.000	
55	Haltung von Fahrzeugen	601.070	606.170	2,0%	620.000	2,0%	630.000	
56	Besondere Aufwendungen für Bedienstete	343.900	415.330	2,0%	420.000	2,0%	430.000	
57 - 63	Sonst. Verw. und Betriebsausgaben	8.576.570	8.096.070	2,0%	8.112.000	2,0%	8.252.000	
64 - 66	Steuern, Geschäftsausgaben	3.793.970	3.545.180	2,0%	3.620.000	2,0%	3.690.000	
670 - 678	Erst. von Verwaltungs- und Betriebsaufwand	3.224.040	3.187.640	2,0%	3.248.700	2,0%	3.308.700	
679	Innere Verrechnungen	27.676.890	28.298.390		28.298.390		28.298.390	Korrespondiert mit der Einnahmen-Gruppe 169.
68	Kalkulatorische Kosten	3.522.800	3.482.350		3.482.350		3.482.350	Korrespondiert mit der Einnahmen-Gruppe 27.
70	Zuschüsse an soz. und ähnl. Einrichtungen	1.414.270	1.744.270		1.744.270		1.744.270	Es wird von gleichbleibenden Werten ausgegangen.
712,713	Zuschüsse an Gemeinden, Gemeindeverbände und dergl.	24.500	24.500		24.500		24.500	Es wird von gleichbleibenden Werten ausgegangen.
714,716-718	Zuschüsse an übrige Bereiche	1.962.270	2.050.470		2.050.470		2.050.470	
	- Städtepartnerschaften	50.000	50.000		50.000		50.000	
	- Verkehrsverein	95.000	95.000		95.000		95.000	Korrespondiert mit den Einnahmen aus Provisionen und Entgelten für die Hotelzimmervermittlung bei Grupp.153.
	- Zuschuss für Mensabetrieb und Betreuung	1.400.000	1.500.000		1.500.000		1.500.000	Laufender Zuschuss für die Ganztagesbetreuung mit Mensabetrieb an den Schulen
	- Übrige	417.270	405.470		405.470		405.470	
715	Zuschüsse an öffentliche wirtschaftliche Unternehmen	1.506.940	1.396.440		1.396.440		1.396.440	
	- ÖPNV	27.840	27.840		27.840		27.840	
	- Zeppelin Museum FN GmbH	595.500	552.000		552.000		552.000	Ein Teil wird auch im Haushalt der Zeppelin Stiftung finanziert.
	- BODENSEE-FESTIVAL GmbH	140.000	140.000		140.000		140.000	
	- frieks GmbH (Softwarezentrum)	120.000	30.000		30.000		30.000	Auflösung der frieks GmbH im Jahr 2014
	- WFB GmbH	126.000	126.000		126.000		126.000	Budget laut Verschmelzungsbeschluss vom 02.08.2006.
	- Stadtmarketing FN GmbH	330.000	330.000		330.000		330.000	
	- FN-Dienste GmbH	131.600	154.600		154.600		154.600	
	- Übrige	36.000	36.000		36.000		36.000	
80	Zinsausgaben	2.084.000	2.020.200		2.169.350		2.370.950	
	- Kreditmarkt (70)	1.772.000	1.708.200		1.857.350		2.058.950	für den zum 31.12.2012 vorhandenen Darlehensbestand; zzgl. für die ab Ende 2015 neuen Kreditaufnahmen
	- aus kreditähnlichen Rechtsgeschäften	12.000	12.000		12.000		12.000	Neue Leibrentenverträge sind nicht bekannt.
	- Kassenkreditzinsen	300.000	300.000		300.000		300.000	Erhöhung u.a. wegen Baubeginn Umsetzung Bäderkonzept

Grupp.Nr.	Bezeichnung	2014 EUR	2015 EUR	mehr/ weniger	2016 EUR	mehr/ weniger	2017 EUR	Erläuterungen
81	Gewerbesteuerumlage	6.310.000	6.900.000		6.900.000		6.900.000	Auf der Basis der Gewerbesteuer-Ist-Einnahmen des jeweiligen Jahres.
831	Finanzausgleichsumlage	16.750.000	17.175.000		16.900.000		18.145.000	Basis ist hier - wie bei der Kreisumlage - das jeweils zweit vorangegangene Steuerjahr. Der Umlagesatz entspricht dem HH-Erlass 2014.
832	Kreisumlage	22.040.000	26.495.000		26.735.000		29.190.000	
84	Weitere Finanzausgaben	200.000	200.000		200.000		200.000	Bei der Verzinsung von Gewerbesteuervorauszahlungen sind Prognosen schwierig.
85	Deckungsreserve	300.000	300.000		300.000		300.000	Eine Deckungsreserve wird im Finanzplanungszeitraum veranschlagt.
Zwischensumme:		146.896.950	153.987.720		155.469.870		160.881.470	
86	Zuführung zum Vermögenshaushalt	13.083.770	12.419.070		15.506.920		9.515.320	Die Zuführung zum Vermögenshaushalt muss mindestens so hoch sein wie die ordentliche Tilgung der Kredite.
Summen: Verw.Haushalt Ausgaben		159.980.720	166.406.790		170.976.790		170.396.790	
Mindestzuführung lt. Tilgung Vermögenshaushalt		4.000.000	4.100.000		4.640.000		5.240.000	
Fehlbetrag = Zuführung vom VMH		0	0		0		0	

Stadt Friedrichshafen

- städtischer Haushalt -

FINANZIERUNGSÜBERSICHT ZUM FINANZPLAN

2013 – 2017

Stadt Friedrichshafen

- städtischer Haushalt -

INVESTITIONSPROGRAMM

2013 – 2017

Investitionsprogramm 2014 - Ausgaben

Einzelplan 0 Allgemeine Verwaltung

Haushaltsstelle		Voraus- sichtlicher Ges.aufwand EUR	Bereit- gestellt bis 2012 EUR	Ansätze in den Jahren					
Nr	Bezeichnung			2013 EUR	2014 EUR	2015 EUR	2016 EUR	2017 EUR	2018 ff EUR
1	2	3	4	5	6	7	8	9	10
0000	Gemeindeorgane								
0006	Erwerb v. bewegl. Sachen d. Anlagevermögens								
9351 000	Kraftfahrzeuge	800	0	0	800	0	0	0	0
9352 000	Einrichtung	19.000	0	5.000	5.000	5.000	2.000	2.000	0
9353 000	Betriebseinrichtung	99.760	0	13.760	74.760	2.980	7.280	980	0
	Summe der Maßnahme 0006	119.560	0	18.760	80.560	7.980	9.280	2.980	0
0001	Büro des Oberbürgermeisters / Stabsstelle D I								
0006	Erwerb v. bewegl. Sachen d. Anlagevermögens								
9353 000	Betriebseinrichtung	9.960	0	5.940	1.440	560	1.460	560	0
	Summe der Maßnahme 0006	9.960	0	5.940	1.440	560	1.460	560	0
0003	Stabsstellen D III								
0006	Erwerb v. bewegl. Sachen d. Anlagevermögens								
9353 000	Betriebseinrichtung	1.560	0	0	240	140	1.040	140	0
	Summe der Maßnahme 0006	1.560	0	0	240	140	1.040	140	0
0004	Stabsstellen D IV								
0006	Erwerb v. bewegl. Sachen d. Anlagevermögens								
9353 000	Betriebseinrichtung	6.240	0	0	960	560	4.160	560	0
	Summe der Maßnahme 0006	6.240	0	0	960	560	4.160	560	0
0010	Stabsstelle - ALT -								
0006	Erwerb v. bewegl. Sachen d. Anlagevermögens								
9353 000	Betriebseinrichtung	720	0	720	0	0	0	0	0
	Summe der Maßnahme 0006	720	0	720	0	0	0	0	0
0100	Rechnungsprüfung								
0006	Erwerb v. bewegl. Sachen d. Anlagevermögens								
9352 000	Einrichtung	3.000	0	0	0	1.000	1.000	1.000	0
9353 000	Betriebseinrichtung	16.860	0	3.900	2.400	1.120	8.320	1.120	0
	Summe der Maßnahme 0006	19.860	0	3.900	2.400	2.120	9.320	2.120	0
0200	Haupt- und Personalamt (HPA)-Amtsleitung/Steuerung								
0006	Erwerb v. bewegl. Sachen d. Anlagevermögens								
9352 000	Einrichtung	2.500	0	500	500	500	500	500	0
9353 000	Betriebseinrichtung	3.700	0	1.480	480	280	1.180	280	0
	Summe der Maßnahme 0006	6.200	0	1.980	980	780	1.680	780	0

Investitionsprogramm 2014 - Ausgaben

Einzelplan 0 Allgemeine Verwaltung

Haushaltsstelle		Voraus- sichtlicher Ges.aufwand EUR	Bereit- gestellt bis 2012 EUR	Ansätze in den Jahren					
Nr	Bezeichnung			2013 EUR	2014 EUR	2015 EUR	2016 EUR	2017 EUR	2018 ff EUR
1	2	3	4	5	6	7	8	9	10
0205	OB-Büro - Repräsentation und Gremien								
0006	Erwerb v. bewegl. Sachen d. Anlagevermögens								
9352 000	Einrichtung	10.000	0	0	5.000	5.000	0	0	0
9353 000	Betriebseinrichtung	11.700	0	1.920	1.920	1.120	5.620	1.120	0
	Summe der Maßnahme 0006	21.700	0	1.920	6.920	6.120	5.620	1.120	0
0210	HPA - Abt. Organisation								
0006	Erwerb v. bewegl. Sachen d. Anlagevermögens								
9352 000	Einrichtung	10.500	0	3.500	2.000	1.000	2.000	2.000	0
9353 000	Betriebseinrichtung	18.200	0	4.160	2.160	1.260	9.360	1.260	0
	Summe der Maßnahme 0006	28.700	0	7.660	4.160	2.260	11.360	3.260	0
0220	HPA - Abt. Personaldienste und Bezüge								
0006	Erwerb v. bewegl. Sachen d. Anlagevermögens								
9352 000	Einrichtung	5.000	0	0	5.000	0	0	0	0
9353 000	Betriebseinrichtung	27.000	0	3.600	3.600	2.100	15.600	2.100	0
	Summe der Maßnahme 0006	32.000	0	3.600	8.600	2.100	15.600	2.100	0
0230	Rechtsamt								
0006	Erwerb v. bewegl. Sachen d. Anlagevermögens								
9351 000	Kraftfahrzeuge	25.000	0	0	0	25.000	0	0	0
9353 000	Betriebseinrichtung	33.100	0	5.340	7.540	2.240	15.740	2.240	0
9353 010	spez. Betriebseinrichtung	6.000	0	2.000	4.000	0	0	0	0
	Summe der Maßnahme 0006	64.100	0	7.340	11.540	27.240	15.740	2.240	0
0020	Verkehrsüberwachung								
9601 000	Geschwindigkeitsüberwachg.	198.800	0	0	196.000	2.800	0	0	0
	Summe der Maßnahme 0020	198.800	0	0	196.000	2.800	0	0	0
0250	Ortsverwaltung Ailingen								
0006	Erwerb v. bewegl. Sachen d. Anlagevermögens								
9352 000	Einrichtung	14.000	0	1.000	10.000	1.000	1.000	1.000	0
9353 000	Betriebseinrichtung	37.980	0	4.380	10.120	4.660	14.160	4.660	0
	Summe der Maßnahme 0006	51.980	0	5.380	20.120	5.660	15.160	5.660	0
0500	Bauliche Maßnahmen								
9450 000	Umgestaltg. Außenanlage	90.000	0	0	0	0	45.000	45.000	0
	Summe der Maßnahme 0500	90.000	0	0	0	0	45.000	45.000	0

Investitionsprogramm 2014 - Ausgaben

Einzelplan 0 Allgemeine Verwaltung

Haushaltsstelle		Voraus- sichtlicher Ges.aufwand EUR	Bereit- gestellt bis 2012 EUR	Ansätze in den Jahren					
Nr	Bezeichnung			2013 EUR	2014 EUR	2015 EUR	2016 EUR	2017 EUR	2018 ff EUR
1	2	3	4	5	6	7	8	9	10
0251	Ortsverwaltung Raderach								
0006	Erwerb v. bewegl. Sachen d. Anlagevermögens								
9352 000	Einrichtung	1.500	0	500	500	500	0	0	0
9353 000	Betriebseinrichtung	7.400	0	1.240	1.240	1.640	1.640	1.640	0
	Summe der Maßnahme 0006	8.900	0	1.740	1.740	2.140	1.640	1.640	0
0252	Ortsverwaltung Kluftern								
0006	Erwerb v. bewegl. Sachen d. Anlagevermögens								
9353 000	Betriebseinrichtung	17.520	0	2.700	2.700	2.340	7.440	2.340	0
	Summe der Maßnahme 0006	17.520	0	2.700	2.700	2.340	7.440	2.340	0
0700	Bauliche Maßnahmen								
9603 000	Kühlanlagen	11.000	0	0	11.000	0	0	0	0
	Summe der Maßnahme 0700	11.000	0	0	11.000	0	0	0	0
0253	Ortsverwaltung Ettenkirch								
0006	Erwerb v. bewegl. Sachen d. Anlagevermögens								
9352 000	Einrichtung	6.000	0	1.000	2.000	1.000	1.000	1.000	0
9353 000	Betriebseinrichtung	14.900	0	2.440	2.440	1.840	6.340	1.840	0
9600 000	Betr.-Anlagen/Technische Anlagen	4.500	0	0	4.500	0	0	0	0
	Summe der Maßnahme 0006	25.400	0	3.440	8.940	2.840	7.340	2.840	0
0255	Geschäftsstelle Fischbach								
0006	Erwerb v. bewegl. Sachen d. Anlagevermögens								
9352 000	Einrichtung	500	0	0	0	0	500	0	0
9353 000	Betriebseinrichtung	6.800	0	1.240	1.240	1.140	2.040	1.140	0
	Summe der Maßnahme 0006	7.300	0	1.240	1.240	1.140	2.540	1.140	0
0305	Stadtpflege mit Steuerabteilung								
0006	Erwerb v. bewegl. Sachen d. Anlagevermögens								
9352 000	Einrichtung	13.000	0	0	7.000	3.000	0	3.000	0
9353 000	Betriebseinrichtung	27.300	0	3.600	3.600	2.100	14.400	3.600	0
	Summe der Maßnahme 0006	40.300	0	3.600	10.600	5.100	14.400	6.600	0
0320	Abteilung Stadtkasse								
0006	Erwerb v. bewegl. Sachen d. Anlagevermögens								
9352 000	Einrichtung	20.000	0	0	20.000	0	0	0	0
9353 000	Betriebseinrichtung	101.400	0	5.560	69.560	3.660	18.960	3.660	0
	Summe der Maßnahme 0006	121.400	0	5.560	89.560	3.660	18.960	3.660	0

Investitionsprogramm 2014 - Ausgaben

Einzelplan 0 Allgemeine Verwaltung

Haushaltsstelle		Voraus- sichtlicher Ges.aufwand EUR	Bereit- gestellt bis 2012 EUR	Ansätze in den Jahren					
Nr	Bezeichnung			2013 EUR	2014 EUR	2015 EUR	2016 EUR	2017 EUR	2018 ff EUR
1	2	3	4	5	6	7	8	9	10
0350	AVL -Abteilung Liegenschaften								
0006	Erwerb v. bewegl. Sachen d. Anlagevermögens								
9352 000	Einrichtung	5.000	0	1.500	0	1.500	0	2.000	0
9353 000	Betriebseinrichtung	23.920	0	2.880	2.880	1.820	14.520	1.820	0
	Summe der Maßnahme 0006	28.920	0	4.380	2.880	3.320	14.520	3.820	0
0500	Standesämter								
0006	Erwerb v. bewegl. Sachen d. Anlagevermögens								
9352 000	Einrichtung	17.500	0	0	15.500	500	1.000	500	0
9353 000	Betriebseinrichtung	17.000	0	2.700	2.700	2.200	7.200	2.200	0
	Summe der Maßnahme 0006	34.500	0	2.700	18.200	2.700	8.200	2.700	0
0520	Wahlen								
0006	Erwerb v. bewegl. Sachen d. Anlagevermögens								
9352 000	Einrichtung	2.000	0	0	500	500	500	500	0
9353 000	Betriebseinrichtung	6.520	0	2.440	1.440	280	2.080	280	0
	Summe der Maßnahme 0006	8.520	0	2.440	1.940	780	2.580	780	0
0550	Integrations- und Ehrenamtsangelegenheiten								
0001	Unterbringung ausländischer Vereine								
9880 000	Inv.-Zuschuss an übrigen Bereich	180.000	0	180.000	0	0	0	0	0
	Summe der Maßnahme 0001	180.000	0	180.000	0	0	0	0	0
0600	Städtische Verwaltungsgebäude								
0006	Erwerb v. bewegl. Sachen d. Anlagevermögens								
9352 000	Einrichtung	146.000	0	3.000	68.000	25.000	25.000	25.000	0
9353 000	Betriebseinrichtung	322.720	0	123.080	30.000	167.280	2.080	280	0
9354 000	Maschinen, Werkzeuge	19.600	0	2.600	8.000	3.000	3.000	3.000	0
	Summe der Maßnahme 0006	488.320	0	128.680	106.000	195.280	30.080	28.280	0
0009	Rathaus Adenauerplatz								
9421 000	Fluchttreppe Hinterhof	70.000	0	0	70.000	0	0	0	0
9422 000	Überdachung Abgang Fahrradkeller	12.000	0	0	0	0	12.000	0	0
9424 000	Schließanlage / Wegeleitsystem	60.000	0	0	0	0	60.000	0	0
9425 000	Einbau Behinderten-WC	14.000	0	0	14.000	0	0	0	0
9428 000	Sanierung Putz/Fenster Westfassade	95.000	0	0	0	0	10.000	85.000	0
	Summe der Maßnahme 0009	251.000	0	0	84.000	0	82.000	85.000	0

Investitionsprogramm 2014 - Ausgaben

Einzelplan 0 Allgemeine Verwaltung

Haushaltsstelle		Voraus- sichtlicher Ges.aufwand EUR	Bereit- gestellt bis 2012 EUR	Ansätze in den Jahren					
Nr	Bezeichnung			2013 EUR	2014 EUR	2015 EUR	2016 EUR	2017 EUR	2018 ff EUR
1	2	3	4	5	6	7	8	9	10
0012	Technisches Rathaus								
9421 000	Raucher- zu Besprechungsraum	20.000	0	0	20.000	0	0	0	0
9601 000	Einbau Entgasungsanlage	12.000	0	0	0	0	12.000	0	0
	Summe der Maßnahme 0012	32.000	0	0	20.000	0	12.000	0	0
0014	Verw.-Gebäude Max-Grünbeck-Haus								
9420 000	Umnutzung	4.523.403	3.853.403	0	450.000	180.000	40.000	0	0
	Summe der Maßnahme 0014	4.523.403	3.853.403	0	450.000	180.000	40.000	0	0
0610	Telekommunikation								
0008	Erneuerung u. Erweiterung d. Fernsprechzentrale								
9601 000	Neues Kommunikationssystem	425.000	0	15.000	15.000	65.000	15.000	315.000	0
	Summe der Maßnahme 0008	425.000	0	15.000	15.000	65.000	15.000	315.000	0
0620	Städtisches Fuhrparkmanagement								
0006	Erwerb v. bewegl. Sachen d. Anlagevermögens								
9351 000	Kraftfahrzeuge Fuhrpark	120.000	0	0	60.000	0	0	60.000	0
	Summe der Maßnahme 0006	120.000	0	0	60.000	0	0	60.000	0
0630	Information und Kommunikation								
0006	Erwerb v. bewegl. Sachen d. Anlagevermögens								
9352 000	Einrichtung	6.000	0	0	1.500	1.500	1.500	1.500	0
9353 000	Betriebseinrichtung	1.168.460	0	130.900	331.500	249.580	308.440	148.040	0
	Summe der Maßnahme 0006	1.174.460	0	130.900	333.000	251.080	309.940	149.540	0
0008	Aufbau Firewall FN								
9601 000	Technische Anlagen	155.000	0	35.000	50.000	30.000	20.000	20.000	0
	Summe der Maßnahme 0008	155.000	0	35.000	50.000	30.000	20.000	20.000	0
0009	EDV-Vernetzung d. städt. Verwaltungsgebäude								
9353 000	Betriebseinrichtung	552.000	0	148.500	198.500	105.000	50.000	50.000	0
	Summe der Maßnahme 0009	552.000	0	148.500	198.500	105.000	50.000	50.000	0
0635	Graphisches Informationssystem								
0006	Erwerb v. bewegl. Sachen d. Anlagevermögens								
9353 000	Betriebseinrichtung	39.500	0	14.500	10.000	5.000	5.000	5.000	0
9603 000	Digitalisierg. Str.-Kataster	130.000	0	20.000	50.000	20.000	20.000	20.000	0
9606 000	Digitalisierg. Baumkataster	95.000	0	0	95.000	0	0	0	0
	Summe der Maßnahme 0006	264.500	0	34.500	155.000	25.000	25.000	25.000	0

Investitionsprogramm 2014 - Ausgaben

Einzelplan 0 Allgemeine Verwaltung

Haushaltsstelle		Voraus- sichtlicher Ges.aufwand EUR	Bereit- gestellt bis 2012 EUR	Ansätze in den Jahren					
Nr	Bezeichnung			2013 EUR	2014 EUR	2015 EUR	2016 EUR	2017 EUR	2018 ff EUR
1	2	3	4	5	6	7	8	9	10
0636	Finanzsoftware SAP								
0006	Erwerb v. bewegl. Sachen d. Anlagevermögens								
9353 000	Betriebseinrichtung	21.000	0	0	15.000	6.000	0	0	0
	Summe der Maßnahme 0006	21.000	0	0	15.000	6.000	0	0	0
0650	Zentrale Dienste								
0006	Erwerb v. bewegl. Sachen d. Anlagevermögens								
9351 000	Kraftfahrzeuge	60.000	0	30.000	30.000	0	0	0	0
9352 000	Einrichtung	5.500	0	1.500	1.000	1.000	1.000	1.000	0
9353 000	Betriebseinrichtung	4.500	0	720	720	420	2.220	420	0
9354 000	Maschinen, Werkzeuge	5.500	0	1.500	1.000	2.000	0	1.000	0
	Summe der Maßnahme 0006	75.500	0	33.720	32.720	3.420	3.220	2.420	0
0699	Zentrale Aufwendungen der Organisationsabteilung								
0005	Zeiterfassung								
9600 000	Betriebsanlagen	25.000	0	5.000	5.000	5.000	5.000	5.000	0
	Summe der Maßnahme 0005	25.000	0	5.000	5.000	5.000	5.000	5.000	0
0006	Erwerb v. bewegl. Sachen d. Anlagevermögens								
9352 000	Einrichtung	130.000	0	10.000	90.000	10.000	10.000	10.000	0
9353 000	Betriebseinrichtung	296.000	0	32.000	32.000	122.000	80.000	30.000	0
	Summe der Maßnahme 0006	426.000	0	42.000	122.000	132.000	90.000	40.000	0
0800	Einricht. für Verwaltungsangeh./ Schwerbeh.vertr.								
0006	Erwerb v. bewegl. Sachen d. Anlagevermögens								
9352 000	Einrichtung	1.000	0	1.000	0	0	0	0	0
9353 000	Betriebseinrichtung	1.800	0	240	240	140	1.040	140	0
9354 000	Maschinen, Werkzeuge	7.500	0	3.500	1.000	1.000	1.000	1.000	0
	Summe der Maßnahme 0006	10.300	0	4.740	1.240	1.140	2.040	1.140	0
0810	Personalrat								
0006	Erwerb v. bewegl. Sachen d. Anlagevermögens								
9353 000	Betriebseinrichtung	4.980	0	960	960	420	2.220	420	0
	Summe der Maßnahme 0006	4.980	0	960	960	420	2.220	420	0
0820	Gesamtpersonalrat								
0006	Erwerb v. bewegl. Sachen d. Anlagevermögens								
9353 000	Betriebseinrichtung	2.400	0	240	240	140	140	1.640	0
	Summe der Maßnahme 0006	2.400	0	240	240	140	140	1.640	0

Investitionsprogramm 2014 - Ausgaben

Einzelplan 0 Allgemeine Verwaltung

Haushaltsstelle		Voraus- sichtlicher Ges.aufwand EUR	Bereit- gestellt bis 2012 EUR	Ansätze in den Jahren					
Nr	Bezeichnung			2013 EUR	2014 EUR	2015 EUR	2016 EUR	2017 EUR	2018 ff EUR
1	2	3	4	5	6	7	8	9	10
0830	Personalrat - technischer Außenbereich								
0006	Erwerb v. bewegl. Sachen d. Anlagevermögens								
9353 000	Betriebseinrichtung	900	0	240	240	140	140	140	0
	Summe der Maßnahme 0006	900	0	240	240	140	140	140	0
	Ausgaben Einzelplan 0	9.686.903	3.853.403	844.480	2.131.620	1.081.960	899.820	875.620	0

Einzelplan 1 Öffentliche Sicherheit und Ordnung
Investitionsprogramm 2014 - Ausgaben

Haushaltsstelle		Voraus- sichtlicher Ges.aufwand EUR	Bereit- gestellt bis 2012 EUR	Ansätze in den Jahren					
Nr	Bezeichnung			2013 EUR	2014 EUR	2015 EUR	2016 EUR	2017 EUR	2018 ff EUR
1	2	3	4	5	6	7	8	9	10
1100	Amt für Bürgerservice, Sicherheit und Umwelt								
0006	Erwerb v. bewegl. Sachen d. Anlagevermögens								
9352 000	Einrichtung	22.000	0	3.000	3.000	3.000	7.000	6.000	0
9353 000	Betriebseinrichtung	106.770	0	24.610	14.360	10.600	46.600	10.600	0
	Summe der Maßnahme 0006	128.770	0	27.610	17.360	13.600	53.600	16.600	0
1200	Abteilung Umwelt- und Naturschutz								
0006	Erwerb v. bewegl. Sachen d. Anlagevermögens								
9352 000	Einrichtung	12.000	0	1.000	3.500	3.500	2.000	2.000	0
9353 000	Betriebseinrichtung	17.100	0	3.420	1.920	2.620	8.020	1.120	0
9354 000	Maschinen, Werkzeuge	3.500	0	1.000	500	1.000	500	500	0
	Summe der Maßnahme 0006	32.600	0	5.420	5.920	7.120	10.520	3.620	0
1310	Freiwillige Feuerwehren								
0006	Erwerb v. bewegl. Sachen d. Anlagevermögens								
9351 000	Feuerwehrfahrzeuge	2.560.000	0	850.000	120.000	605.000	190.000	795.000	0
9352 000	Einrichtung	7.500	0	1.500	1.500	1.500	1.500	1.500	0
9353 000	Betriebseinrichtung	25.640	0	3.400	3.400	2.680	13.480	2.680	0
9353 100	Funkeinrichtung	330.000	0	110.000	90.000	40.000	45.000	45.000	0
9354 000	Geräte, Ausstattung	210.000	0	40.000	40.000	40.000	45.000	45.000	0
	Summe der Maßnahme 0006	3.133.140	0	1.004.900	254.900	689.180	294.980	889.180	0
0011	Hauptfeuerwache Friedrichshafen								
9352 000	Einrichtung	19.000	0	3.000	4.000	4.000	4.000	4.000	0
9353 000	Betriebseinrichtung	46.000	0	4.000	14.000	20.000	4.000	4.000	0
9354 000	Geräte, Ausstattung	18.000	0	18.000	0	0	0	0	0
9410 000	Neubau Fahrzeughalle	640.000	578.000	0	62.000	0	0	0	0
9422 000	Raum Jugendfeuerwehr	30.000	0	0	0	30.000	0	0	0
9451 000	neue Toranlage	470.000	0	190.000	280.000	0	0	0	0
9602 000	Aufschaltung Regelanlage	90.000	0	0	90.000	0	0	0	0
	Summe der Maßnahme 0011	1.313.000	578.000	215.000	450.000	54.000	8.000	8.000	0
0100	Investive Maßnahmen in Fischbach								
9420 000	Umbau Umkleide Damen	100.000	0	0	0	10.000	90.000	0	0
	Summe der Maßnahme 0100	100.000	0	0	0	10.000	90.000	0	0

Investitionsprogramm 2014 - Ausgaben

Einzelplan 1 Öffentliche Sicherheit und Ordnung

Haushaltsstelle		Voraus- sichtlicher Ges.aufwand EUR	Bereit- gestellt bis 2012 EUR	Ansätze in den Jahren					
Nr	Bezeichnung			2013 EUR	2014 EUR	2015 EUR	2016 EUR	2017 EUR	2018 ff EUR
1	2	3	4	5	6	7	8	9	10
0700	investive Maßnahmen in Kluffern								
9352 000	Einrichtung	1.000	0	1.000	0	0	0	0	0
9420 000	Neubau FW-Haus	2.631.371	2.631.371	0	0	0	0	0	0
9601 000	Nahwärmeleitung	30.000	0	0	0	30.000	0	0	0
	Summe der Maßnahme 0700	2.662.371	2.631.371	1.000	0	30.000	0	0	0
0800	investive Maßnahmen in Ettenkirch								
9434 000	Einbauten Kameradschaftsraum	30.000	0	0	30.000	0	0	0	0
9600 000	Löschwasserhydranten	5.500	0	1.500	2.000	0	2.000	0	0
	Summe der Maßnahme 0800	35.500	0	1.500	32.000	0	2.000	0	0
1400	Katastrophenschutz								
0006	Erwerb v. bewegl. Sachen d. Anlagevermögens								
9352 000	Einrichtung	13.000	0	1.000	3.000	3.000	3.000	3.000	0
9353 000	Betriebseinrichtung	265.000	0	135.000	65.000	45.000	10.000	10.000	0
9354 000	Maschinen, Werkzeuge	6.000	0	1.000	1.000	1.000	1.500	1.500	0
	Summe der Maßnahme 0006	284.000	0	137.000	69.000	49.000	14.500	14.500	0
	Ausgaben Einzelplan 1	7.689.381	3.209.371	1.392.430	829.180	852.900	473.600	931.900	0

Investitionsprogramm 2014 - Ausgaben

Einzelplan 2 Schulen

Haushaltsstelle		Voraus- sichtlicher Ges.aufwand EUR	Bereit- gestellt bis 2012 EUR	Ansätze in den Jahren					
Nr	Bezeichnung			2013 EUR	2014 EUR	2015 EUR	2016 EUR	2017 EUR	2018 ff EUR
1	2	3	4	5	6	7	8	9	10
2000	Amt für Bildung, Familie und Sport								
0006	Erwerb v. bewegl. Sachen d. Anlagevermögens								
9352 000	Einrichtung	9.000	0	2.000	5.000	1.000	0	1.000	0
9353 000	Betriebseinrichtung	37.920	0	3.120	3.120	3.360	24.960	3.360	0
	Summe der Maßnahme 0006	46.920	0	5.120	8.120	4.360	24.960	4.360	0
2111	Grundschule Fischbach								
0006	Erwerb v. bewegl. Sachen d. Anlagevermögens								
9352 000	Einrichtung	60.600	0	11.800	12.200	12.200	12.200	12.200	0
9353 000	Betriebseinrichtung	60.600	0	11.800	12.200	12.200	12.200	12.200	0
9354 000	Maschinen, Werkzeuge	4.000	0	0	1.000	1.000	1.000	1.000	0
	Summe der Maßnahme 0006	125.200	0	23.600	25.400	25.400	25.400	25.400	0
0008	Bauliche Maßnahmen								
9426 000	Grundwasserabsenkung	230.000	0	0	230.000	0	0	0	0
	Summe der Maßnahme 0008	230.000	0	0	230.000	0	0	0	0
2112	Albert-Merglen-Schule - Grundschule								
0006	Erwerb v. bewegl. Sachen d. Anlagevermögens								
9352 000	Einrichtung	38.000	0	7.600	7.600	7.600	7.600	7.600	0
9353 000	Betriebseinrichtung	38.000	0	7.600	7.600	7.600	7.600	7.600	0
9354 000	Maschinen, Werkzeuge	4.000	0	0	1.000	1.000	1.000	1.000	0
	Summe der Maßnahme 0006	80.000	0	15.200	16.200	16.200	16.200	16.200	0
2113	Grundschule Ailingen								
0006	Erwerb v. bewegl. Sachen d. Anlagevermögens								
9352 000	Einrichtung	49.600	0	10.400	9.800	9.800	9.800	9.800	0
9353 000	Betriebseinrichtung	49.600	0	10.400	9.800	9.800	9.800	9.800	0
9354 000	Maschinen, Werkzeuge	2.000	0	0	500	500	500	500	0
	Summe der Maßnahme 0006	101.200	0	20.800	20.100	20.100	20.100	20.100	0
0008	Bauliche Maßnahmen								
9422 000	Fenster, Brüstungselemente	1.600.000	10.000	90.000	700.000	700.000	100.000	0	0
9425 000	Wegeleitsystem	10.000	0	0	0	0	0	10.000	0
	Summe der Maßnahme 0008	1.610.000	10.000	90.000	700.000	700.000	100.000	10.000	0
2114	Don-Bosco-Schule Ettenkirch - Grundschule								
0006	Erwerb v. bewegl. Sachen d. Anlagevermögens								
9352 000	Einrichtung	16.000	0	2.800	3.300	3.300	3.300	3.300	0

Investitionsprogramm 2014 - Ausgaben

Einzelplan 2 Schulen

Haushaltsstelle		Voraus- sichtlicher Ges.aufwand EUR	Bereit- gestellt bis 2012 EUR	Ansätze in den Jahren					
Nr	Bezeichnung			2013 EUR	2014 EUR	2015 EUR	2016 EUR	2017 EUR	2018 ff EUR
1	2	3	4	5	6	7	8	9	10
9353 000	Betriebseinrichtung	16.000	0	2.800	3.300	3.300	3.300	3.300	0
9354 000	Maschinen, Werkzeuge	4.000	0	0	1.000	1.000	1.000	1.000	0
	Summe der Maßnahme 0006	36.000	0	5.600	7.600	7.600	7.600	7.600	0
0008	Bauliche Maßnahmen								
9604 000	Sanierung Heizung	350.000	0	0	0	0	20.000	330.000	0
	Summe der Maßnahme 0008	350.000	0	0	0	0	20.000	330.000	0
2115	Grundschule Kluffern								
0006	Erwerb v. bewegl. Sachen d. Anlagevermögens								
9352 000	Einrichtung	27.400	0	5.400	5.500	5.500	5.500	5.500	0
9353 000	Betriebseinrichtung	27.400	0	5.400	5.500	5.500	5.500	5.500	0
9354 000	Maschinen, Werkzeuge	4.000	0	0	1.000	1.000	1.000	1.000	0
	Summe der Maßnahme 0006	58.800	0	10.800	12.000	12.000	12.000	12.000	0
0008	Bauliche Maßnahmen								
9550 000	Sportplatz	160.000	0	0	160.000	0	0	0	0
	Summe der Maßnahme 0008	160.000	0	0	160.000	0	0	0	0
0200	Partnerschaft für Erziehung u. Bildung in Kluffern								
9410 000	Neubau	3.400.000	900.000	0	1.700.000	800.000	0	0	0
	Summe der Maßnahme 0200	3.400.000	900.000	0	1.700.000	800.000	0	0	0
2116	Schulhaus Berg								
0006	Erwerb v. bewegl. Sachen d. Anlagevermögens								
9354 000	Maschinen, Werkzeuge	4.000	0	0	1.000	1.000	1.000	1.000	0
	Summe der Maßnahme 0006	4.000	0	0	1.000	1.000	1.000	1.000	0
0200	Partnerschaft für Erziehung u. Bildung in Ailingen								
9410 000	Neubau	4.100.000	0	0	100.000	1.700.000	2.300.000	0	0
	Summe der Maßnahme 0200	4.100.000	0	0	100.000	1.700.000	2.300.000	0	0
2117	Schulhaus Schnetzenhausen								
0006	Erwerb v. bewegl. Sachen d. Anlagevermögens								
9354 000	Maschinen, Werkzeuge	4.000	0	0	1.000	1.000	1.000	1.000	0
	Summe der Maßnahme 0006	4.000	0	0	1.000	1.000	1.000	1.000	0
0008	Bauliche Maßnahmen								
9422 000	Planung Dach Turnhalle	25.000	0	0	0	0	0	25.000	0
9426 000	Planung energet. San.	25.000	0	0	0	0	0	25.000	0
	Summe der Maßnahme 0008	50.000	0	0	0	0	0	50.000	0

Investitionsprogramm 2014 - Ausgaben

Einzelplan 2 Schulen

Haushaltsstelle		Voraus- sichtlicher Ges.aufwand EUR	Bereit- gestellt bis 2012 EUR	Ansätze in den Jahren					
Nr	Bezeichnung			2013 EUR	2014 EUR	2015 EUR	2016 EUR	2017 EUR	2018 ff EUR
1	2	3	4	5	6	7	8	9	10
2151	Ludwig-Dürr-Schule - GWRS und HS Fischbach								
0006	Erwerb v. bewegl. Sachen d. Anlagevermögens								
9352 000	Einrichtung	116.900	0	20.900	24.000	24.000	24.000	24.000	0
9353 000	Betriebseinrichtung	116.900	0	20.900	24.000	24.000	24.000	24.000	0
9354 000	Maschinen, Werkzeuge	4.000	0	0	1.000	1.000	1.000	1.000	0
	Summe der Maßnahme 0006	237.800	0	41.800	49.000	49.000	49.000	49.000	0
0008	Bauliche Maßnahmen								
9425 000	Brandschutz Trepp.hs A-Bau	300.000	0	0	300.000	0	0	0	0
9451 000	Erneuerg. Wege, Treppen	15.000	0	0	15.000	0	0	0	0
9608 000	Einbau Rückstauvorrichtung	7.000	0	0	7.000	0	0	0	0
	Summe der Maßnahme 0008	322.000	0	0	322.000	0	0	0	0
2154	Pestalozzischule - Grund- und Werkrealschule								
0006	Erwerb v. bewegl. Sachen d. Anlagevermögens								
9352 000	Einrichtung	139.300	0	26.900	28.100	28.100	28.100	28.100	0
9353 000	Betriebseinrichtung	139.300	0	26.900	28.100	28.100	28.100	28.100	0
9354 000	Maschinen, Werkzeuge	4.000	0	0	1.000	1.000	1.000	1.000	0
	Summe der Maßnahme 0006	282.600	0	53.800	57.200	57.200	57.200	57.200	0
0008	Bauliche Maßnahmen								
9424 000	Erneuerung Dachfenster	100.000	0	0	0	0	100.000	0	0
9451 000	San. Mauer zur Allmandstr.	284.988	284.988	0	0	0	0	0	0
9602 000	Erw. Brandmeldeanlage	50.000	0	0	50.000	0	0	0	0
9606 000	Entgasungsanlage	15.000	0	0	0	15.000	0	0	0
9607 000	Einbau Rückstauvorrichtung	7.000	0	0	7.000	0	0	0	0
	Summe der Maßnahme 0008	456.988	284.988	0	57.000	15.000	100.000	0	0
2155	Schreieneschule - GWRS und HS Ailingen								
0006	Erwerb v. bewegl. Sachen d. Anlagevermögens								
9352 000	Einrichtung	112.000	0	24.000	22.000	22.000	22.000	22.000	0
9353 000	Betriebseinrichtung	112.000	0	24.000	22.000	22.000	22.000	22.000	0
9354 000	Maschinen, Werkzeuge	4.000	0	0	1.000	1.000	1.000	1.000	0
	Summe der Maßnahme 0006	228.000	0	48.000	45.000	45.000	45.000	45.000	0
0008	Bauliche Maßnahmen								
9423 000	energet. Sanierung B-Bau	320.000	0	0	0	0	50.000	270.000	0

Investitionsprogramm 2014 - Ausgaben

Einzelplan 2 Schulen

Haushaltsstelle		Voraus- sichtlicher Ges.aufwand EUR	Bereit- gestellt bis 2012 EUR	Ansätze in den Jahren					
Nr	Bezeichnung			2013 EUR	2014 EUR	2015 EUR	2016 EUR	2017 EUR	2018 ff EUR
1	2	3	4	5	6	7	8	9	10
9425 000	Dachsan. Foyer Sporthalle	500.000	0	0	0	50.000	450.000	0	0
9503 000	Ersatzfläche f. Wiese hinter Turnhalle	25.000	0	0	10.000	15.000	0	0	0
9609 000	Einbau Rückstauvorrichtung	7.000	0	0	7.000	0	0	0	0
	Summe der Maßnahme 0008	852.000	0	0	17.000	65.000	500.000	270.000	0
2181	Grundschulförderklasse Pestalozzischule								
0006	Erwerb v. bewegl. Sachen d. Anlagevermögens								
9352 000	Einrichtung	5.800	0	1.400	1.100	1.100	1.100	1.100	0
9353 000	Betriebseinrichtung	5.800	0	1.400	1.100	1.100	1.100	1.100	0
	Summe der Maßnahme 0006	11.600	0	2.800	2.200	2.200	2.200	2.200	0
2182	Grundschulförderklasse Schreieneschule								
0006	Erwerb v. bewegl. Sachen d. Anlagevermögens								
9352 000	Einrichtung	1.700	0	500	300	300	300	300	0
9353 000	Betriebseinrichtung	1.700	0	500	300	300	300	300	0
	Summe der Maßnahme 0006	3.400	0	1.000	600	600	600	600	0
2211	Graf-Soden-Realschule								
0006	Erwerb v. bewegl. Sachen d. Anlagevermögens								
9352 000	Einrichtung	125.900	0	24.300	25.400	25.400	25.400	25.400	0
9353 000	Betriebseinrichtung	125.900	0	24.300	25.400	25.400	25.400	25.400	0
9354 000	Maschinen, Werkzeuge	4.000	0	0	1.000	1.000	1.000	1.000	0
	Summe der Maßnahme 0006	255.800	0	48.600	51.800	51.800	51.800	51.800	0
0008	Bauliche Maßnahmen								
9350 000	Klassenzi.-Container	97.710	97.710	0	0	0	0	0	0
9420 000	Um-/Ausbau Ganztagesbetrieb	8.106.000	7.356.000	650.000	100.000	0	0	0	0
9423 000	Dachsan. Altbau/Anbau N.	600.000	0	0	0	0	100.000	500.000	0
9424 000	PCB-Sanierung	2.849.500	2.849.500	0	0	0	0	0	0
9431 000	Brandschutz. im Bestand	250.000	0	250.000	0	0	0	0	0
9552 000	Außenanlagen Südseite	200.000	0	200.000	0	0	0	0	0
9601 000	Einbau Rückstauvorrichtung	7.000	0	0	7.000	0	0	0	0
	Summe der Maßnahme 0008	12.110.210	10.303.210	1.100.000	107.000	0	100.000	500.000	0
2212	Realschule Ailingen								
0006	Erwerb v. bewegl. Sachen d. Anlagevermögens								
9352 000	Einrichtung	104.500	0	20.100	21.100	21.100	21.100	21.100	0

Investitionsprogramm 2014 - Ausgaben

Einzelplan 2 Schulen

Haushaltsstelle		Voraus- sichtlicher Ges.aufwand EUR	Bereit- gestellt bis 2012 EUR	Ansätze in den Jahren					
Nr	Bezeichnung			2013 EUR	2014 EUR	2015 EUR	2016 EUR	2017 EUR	2018 ff EUR
1	2	3	4	5	6	7	8	9	10
9353 000	Betriebseinrichtung	104.500	0	20.100	21.100	21.100	21.100	21.100	0
9354 000	Maschinen, Werkzeuge	2.000	0	0	500	500	500	500	0
	Summe der Maßnahme 0006	211.000	0	40.200	42.700	42.700	42.700	42.700	0
0008	Bauliche Maßnahmen								
9422 000	Aufstieghilfe Dach	10.000	0	0	10.000	0	0	0	0
9603 000	Einbau Rückstauvorrichtung	7.000	0	0	0	7.000	0	0	0
	Summe der Maßnahme 0008	17.000	0	0	10.000	7.000	0	0	0
2311	Graf-Zeppelin-Gymnasium								
0006	Erwerb v. bewegl. Sachen d. Anlagevermögens								
9352 000	Einrichtung	204.900	0	41.300	40.900	40.900	40.900	40.900	0
9353 000	Betriebseinrichtung	204.900	0	41.300	40.900	40.900	40.900	40.900	0
9354 000	Maschinen, Werkzeuge	4.000	0	0	1.000	1.000	1.000	1.000	0
	Summe der Maßnahme 0006	413.800	0	82.600	82.800	82.800	82.800	82.800	0
0008	Bauliche Maßnahmen								
9431 000	Dachsanierung	650.000	0	0	0	0	100.000	550.000	0
	Summe der Maßnahme 0008	650.000	0	0	0	0	100.000	550.000	0
2312	Karl-Maybach-Gymnasium								
0006	Erwerb v. bewegl. Sachen d. Anlagevermögens								
9352 000	Einrichtung	183.200	0	39.600	35.900	35.900	35.900	35.900	0
9353 000	Betriebseinrichtung	183.200	0	39.600	35.900	35.900	35.900	35.900	0
9354 000	Maschinen, Werkzeuge	4.000	0	0	1.000	1.000	1.000	1.000	0
	Summe der Maßnahme 0006	370.400	0	79.200	72.800	72.800	72.800	72.800	0
0008	Bauliche Maßnahmen								
9421 000	Türelemente EG Zw.Bau	20.000	0	0	20.000	0	0	0	0
9602 000	WW-Bereitung Mensa	15.000	0	0	15.000	0	0	0	0
	Summe der Maßnahme 0008	35.000	0	0	35.000	0	0	0	0
2701	Merianschule								
0006	Erwerb v. bewegl. Sachen d. Anlagevermögens								
9352 000	Einrichtung	36.100	0	7.300	7.200	7.200	7.200	7.200	0
9353 000	Betriebseinrichtung	36.100	0	7.300	7.200	7.200	7.200	7.200	0
9354 000	Maschinen, Werkzeuge	4.000	0	0	1.000	1.000	1.000	1.000	0
	Summe der Maßnahme 0006	76.200	0	14.600	15.400	15.400	15.400	15.400	0

Investitionsprogramm 2014 - Ausgaben

Einzelplan 2 Schulen

Haushaltsstelle		Voraus- sichtlicher Ges.aufwand EUR	Bereit- gestellt bis 2012 EUR	Ansätze in den Jahren					
Nr	Bezeichnung			2013 EUR	2014 EUR	2015 EUR	2016 EUR	2017 EUR	2018 ff EUR
1	2	3	4	5	6	7	8	9	10
0008	Bauliche Maßnahmen								
9422 000	Brandschutz / Außentreppen	977.191	327.191	600.000	50.000	0	0	0	0
9423 000	Deckenabhäng. Turnhalle	140.000	0	0	140.000	0	0	0	0
9425 000	Dachsanierung Schulgebäude	338.414	338.414	0	0	0	0	0	0
9428 000	San. Sanitär/Umkleide	235.000	0	0	0	235.000	0	0	0
	Summe der Maßnahme 0008	1.690.605	665.605	600.000	190.000	235.000	0	0	0
2711	Tannenhagschule								
0006	Erwerb v. bewegl. Sachen d. Anlagevermögens								
9352 000	Einrichtung	28.100	0	5.700	5.600	5.600	5.600	5.600	0
9353 000	Betriebseinrichtung	28.100	0	5.700	5.600	5.600	5.600	5.600	0
9354 000	Maschinen, Werkzeuge	4.000	0	0	1.000	1.000	1.000	1.000	0
	Summe der Maßnahme 0006	60.200	0	11.400	12.200	12.200	12.200	12.200	0
0008	Bauliche Maßnahmen								
9422 000	Umbau Kindergarten	100.000	0	0	0	0	100.000	0	0
9428 000	Ergänz. Eingangsbereich	100.000	0	0	0	0	100.000	0	0
9553 000	Kunststoffbelag Westseite	50.000	0	0	0	0	50.000	0	0
9604 000	Einbau Rückstauvorrichtung	7.000	0	0	7.000	0	0	0	0
9605 000	neue Heizungsanlage	250.000	250.000	0	0	0	0	0	0
	Summe der Maßnahme 0008	507.000	250.000	0	7.000	0	250.000	0	0
2911	Ganztagesbetreuung								
0006	Erwerb v. bewegl. Sachen d. Anlagevermögens								
9353 000	Betriebseinrichtung	25.000	0	5.000	5.000	5.000	5.000	5.000	0
	Summe der Maßnahme 0006	25.000	0	5.000	5.000	5.000	5.000	5.000	0
2950	Übrige schulische Aufgaben								
0006	Erwerb v. bewegl. Sachen d. Anlagevermögens								
9357 000	Sportgeräte	103.000	0	23.000	20.000	20.000	20.000	20.000	0
	Summe der Maßnahme 0006	103.000	0	23.000	20.000	20.000	20.000	20.000	0
0010	Medien-Entwicklungsplan (EDV-Konzept)								
9353 000	Schul-EDV-Konzept	2.200.000	0	0	1.000.000	500.000	700.000	0	0
	Summe der Maßnahme 0010	2.200.000	0	0	1.000.000	500.000	700.000	0	0
0020	Amok-Prävention								
9601 000	Verschluss-Systeme	535.000	0	330.000	205.000	0	0	0	0

Investitionsprogramm 2014 - Ausgaben

Einzelplan 2 Schulen

Haushaltsstelle		Voraus- sichtlicher Ges.aufwand EUR	Bereit- gestellt bis 2012 EUR	Ansätze in den Jahren					
Nr	Bezeichnung			2013 EUR	2014 EUR	2015 EUR	2016 EUR	2017 EUR	2018 ff EUR
1	2	3	4	5	6	7	8	9	10
9602 000	Durchsageanlagen	1.323.500	0	650.000	223.500	300.000	150.000	0	0
	Summe der Maßnahme 0020	1.858.500	0	980.000	428.500	300.000	150.000	0	0
0030	Planungsraten Schulhofneugestaltung								
9450 000	Gestaltung von Außenanlagen	400.000	0	0	100.000	300.000	0	0	0
	Summe der Maßnahme 0030	400.000	0	0	100.000	300.000	0	0	0
0200	Investitionen der MRS St. Elisabeth								
9880 000	Zuschüsse an übrigen Bereich	1.670.000	0	0	1.435.000	140.000	95.000	0	0
	Summe der Maßnahme 0200	1.670.000	0	0	1.435.000	140.000	95.000	0	0
2951	Schulsozialarbeit								
0006	Erwerb v. bewegl. Sachen d. Anlagevermögens								
9352 000	Einrichtung Schulsozialarbeit	5.000	0	0	5.000	0	0	0	0
9352 100	Spezial-Einrichtung SSA	1.500	0	500	500	500	0	0	0
9353 000	Betriebseinrichtung	8.800	0	2.500	0	2.100	2.100	2.100	0
	Summe der Maßnahme 0006	15.300	0	3.000	5.500	2.600	2.100	2.100	0
2952	Schülerverkehrsübungsplatz								
0006	Erwerb v. bewegl. Sachen d. Anlagevermögens								
9352 000	Einrichtung	20.000	0	2.000	12.000	2.000	2.000	2.000	0
	Summe der Maßnahme 0006	20.000	0	2.000	12.000	2.000	2.000	2.000	0
	Ausgaben Einzelplan 2	35.439.523	12.413.803	3.308.120	7.164.120	5.310.960	4.984.060	2.258.460	0

Einzelplan 3 Wissenschaft, Forschung, Kulturpflege
Investitionsprogramm 2014 - Ausgaben

Haushaltsstelle		Voraus- sichtlicher Ges.aufwand EUR	Bereit- gestellt bis 2012 EUR	Ansätze in den Jahren					
Nr	Bezeichnung			2013 EUR	2014 EUR	2015 EUR	2016 EUR	2017 EUR	2018 ff EUR
1	2	3	4	5	6	7	8	9	10
3150	Stadtarchiv								
0006	Erwerb v. bewegl. Sachen d. Anlagevermögens								
9352 000	Einrichtung	20.000	0	0	5.000	5.000	5.000	5.000	0
9352 010	Einrichtung museal	450.000	0	100.000	150.000	150.000	25.000	25.000	0
9353 000	Betriebseinrichtung	43.760	0	5.420	13.680	6.120	12.420	6.120	0
9355 000	Tafeln zur Stadtgeschichte	11.000	0	6.000	1.000	2.000	1.000	1.000	0
9356 000	stadtesch. Sammlgs.stücke	17.000	0	3.000	3.000	3.000	4.000	4.000	0
	Summe der Maßnahme 0006	541.760	0	114.420	172.680	166.120	47.420	41.120	0
3211	Städt. Kunst- und Techniksammlung								
0001	Bet. an Zeppelin Museum GmbH								
9850 000	Zuschuss Aufzug	350.000	0	0	350.000	0	0	0	0
	Summe der Maßnahme 0001	350.000	0	0	350.000	0	0	0	0
3312	Kulturufer								
0006	Erwerb v. bewegl. Sachen d. Anlagevermögens								
9354 000	Geräte, Ausstattung	22.500	0	7.500	7.500	7.500	0	0	0
	Summe der Maßnahme 0006	22.500	0	7.500	7.500	7.500	0	0	0
3320	Musik- und Gesangspflege								
0001	Investitionszuschüsse								
9880 000	Zuschüsse an übr. Bereich	5.000	0	0	5.000	0	0	0	0
	Summe der Maßnahme 0001	5.000	0	0	5.000	0	0	0	0
3420	Bodenseebibliothek								
0006	Erwerb v. bewegl. Sachen d. Anlagevermögens								
9352 100	Spez. Bibliotheksmobiliar	40.000	0	0	40.000	0	0	0	0
9353 000	Betriebseinrichtung	34.640	0	0	32.900	280	1.180	280	0
9356 000	Sammlungsstücke	20.000	0	4.000	4.000	4.000	4.000	4.000	0
	Summe der Maßnahme 0006	94.640	0	4.000	76.900	4.280	5.180	4.280	0
3450	Seehasenfest								
0006	Erwerb v. bewegl. Sachen d. Anlagevermögens								
9350 000	Beschaffg. Seehasenfundus	38.000	0	0	8.000	0	15.000	15.000	0
9351 000	Anschaffung Festwagen	20.000	0	0	10.000	0	10.000	0	0
9353 000	Betriebseinrichtung	15.000	0	0	0	15.000	0	0	0
	Summe der Maßnahme 0006	73.000	0	0	18.000	15.000	25.000	15.000	0

Einzelplan 3 Wissenschaft, Forschung, Kulturpflege

Haushaltsstelle		Voraus- sichtlicher Ges.aufwand EUR	Bereit- gestellt bis 2012 EUR	Ansätze in den Jahren					
Nr	Bezeichnung			2013 EUR	2014 EUR	2015 EUR	2016 EUR	2017 EUR	2018 ff EUR
1	2	3	4	5	6	7	8	9	10
0008	Bauliche Maßnahmen								
9410 000	Neubau Fundusgebäude	3.500.000	0	0	200.000	1.650.000	1.650.000	0	0
	Summe der Maßnahme 0008	3.500.000	0	0	200.000	1.650.000	1.650.000	0	0
3610	Umweltbildung "Grünes Klassenzimmer"								
0006	Erwerb v. bewegl. Sachen d. Anlagevermögens								
9352 000	Einrichtung	20.000	0	20.000	0	0	0	0	0
	Summe der Maßnahme 0006	20.000	0	20.000	0	0	0	0	0
0008	Investive Maßnahmen								
9503 000	Interakt. Lernstationen	65.000	0	0	35.000	10.000	10.000	10.000	0
	Summe der Maßnahme 0008	65.000	0	0	35.000	10.000	10.000	10.000	0
3650	Denkmalpflege								
0008	Förderung denkmalsbedingter Baukosten								
9880 000	Zuschüsse an Übrigen Bereich	60.000	0	0	20.000	20.000	20.000	0	0
	Summe der Maßnahme 0008	60.000	0	0	20.000	20.000	20.000	0	0
	Ausgaben Einzelplan 3	4.731.900	0	145.920	885.080	1.872.900	1.757.600	70.400	0

Investitionsprogramm 2014 - Ausgaben

Einzelplan 4 Soziale Sicherung

Haushaltsstelle		Voraus- sichtlicher Ges.aufwand EUR	Bereit- gestellt bis 2012 EUR	Ansätze in den Jahren					
Nr	Bezeichnung			2013 EUR	2014 EUR	2015 EUR	2016 EUR	2017 EUR	2018 ff EUR
1	2	3	4	5	6	7	8	9	10
4000	Amt für Soziales								
0006	Erwerb v. bewegl. Sachen d. Anlagevermögens								
9352 000	Einrichtung	14.000	0	0	8.000	2.000	2.000	2.000	0
9353 000	Betriebseinrichtung	39.320	0	5.040	9.260	2.940	19.140	2.940	0
	Summe der Maßnahme 0006	53.320	0	5.040	17.260	4.940	21.140	4.940	0
4350	Betreuung von freiwillig Obdachlosen								
0008	Obdachlosenherberge Industrieweg 2								
9820 000	Zuschuss an Gem. u. Gem.-verbände	125.000	0	0	125.000	0	0	0	0
	Summe der Maßnahme 0008	125.000	0	0	125.000	0	0	0	0
4355	Obdachlosenunterkünfte								
0006	Erwerb v. bewegl. Sachen d. Anlagevermögens								
9353 000	Betriebseinrichtung	7.500	0	1.500	1.500	1.500	1.500	1.500	0
	Summe der Maßnahme 0006	7.500	0	1.500	1.500	1.500	1.500	1.500	0
4390	Gemeinschaftshaus Allmannsweiler								
0006	Erwerb v. bewegl. Sachen d. Anlagevermögens								
9352 000	Einrichtung	1.500	0	0	1.500	0	0	0	0
9353 000	Betriebseinrichtung	1.500	0	0	1.500	0	0	0	0
	Summe der Maßnahme 0006	3.000	0	0	3.000	0	0	0	0
4395	Wohnungen für Frauen in Not								
0006	Erwerb v. bewegl. Sachen d. Anlagevermögens								
9353 000	Betriebseinrichtung	9.000	0	3.000	3.000	3.000	0	0	0
	Summe der Maßnahme 0006	9.000	0	3.000	3.000	3.000	0	0	0
4700	Förderung der Wohlfahrtspflege								
0001	Investitionszuschüsse								
9870 000	Zuschuss an priv. Untern.	75.000	0	15.000	15.000	15.000	15.000	15.000	0
	Summe der Maßnahme 0001	75.000	0	15.000	15.000	15.000	15.000	15.000	0
4980	Barbara-Mügel-Stiftung								
0001	Investitionszuschüsse								
9880 000	Zuschuss an übr. Bereich	50.000	0	10.000	10.000	10.000	10.000	10.000	0
	Summe der Maßnahme 0001	50.000	0	10.000	10.000	10.000	10.000	10.000	0
0008	Tagesbetreuung Lebenhilfe e.V.								
9320 000	Grunderwerb	745.273	745.273	0	0	0	0	0	0
	Summe der Maßnahme 0008	745.273	745.273	0	0	0	0	0	0
	Ausgaben Einzelplan 4	1.068.093	745.273	34.540	174.760	34.440	47.640	31.440	0

Einzelplan 5 Gesundheit, Sport, Erholung

Haushaltsstelle		Voraus- sichtlicher Ges.aufwand EUR	Bereit- gestellt bis 2012 EUR	Ansätze in den Jahren					
Nr	Bezeichnung			2013 EUR	2014 EUR	2015 EUR	2016 EUR	2017 EUR	2018 ff EUR
1	2	3	4	5	6	7	8	9	10
5500	Förderung des Sports								
0001	Sportförderung								
9881 000	VfB, Zuschuss Tennishalle	475.000	475.000	0	0	0	0	0	0
9882 000	Zuschuss an TSG Ailingen	100.000	0	0	100.000	0	0	0	0
	Summe der Maßnahme 0001	575.000	475.000	0	100.000	0	0	0	0
5610	Turn- und Festhalle Scheffelstraße								
0006	Erwerb v. bewegl. Sachen d. Anlagevermögens								
9352 000	Einrichtung, Sportgeräte	20.000	0	4.000	4.000	4.000	4.000	4.000	0
9353 000	Betriebseinrichtung	5.000	0	1.000	1.000	1.000	1.000	1.000	0
	Summe der Maßnahme 0006	25.000	0	5.000	5.000	5.000	5.000	5.000	0
5611	Bodensee-Sporthalle								
0006	Erwerb v. bewegl. Sachen d. Anlagevermögens								
9352 000	Einrichtung, Sportgeräte	25.000	0	5.000	5.000	5.000	5.000	5.000	0
9353 000	Betriebseinrichtung	11.000	0	1.000	2.500	2.500	2.500	2.500	0
9354 000	Maschinen, Werkzeuge	10.000	0	2.000	2.000	2.000	2.000	2.000	0
	Summe der Maßnahme 0006	46.000	0	8.000	9.500	9.500	9.500	9.500	0
0008	Bauliche Maßnahmen								
9422 000	Aufstiegshilfe	20.000	0	0	20.000	0	0	0	0
9601 000	Sanierung Heizung	440.000	0	0	440.000	0	0	0	0
	Summe der Maßnahme 0008	460.000	0	0	460.000	0	0	0	0
5613	Albert-Merglen-Halle								
0006	Erwerb v. bewegl. Sachen d. Anlagevermögens								
9352 000	Einrichtung, Sportgeräte	7.500	0	1.500	1.500	1.500	1.500	1.500	0
	Summe der Maßnahme 0006	7.500	0	1.500	1.500	1.500	1.500	1.500	0
5615	Sporthalle Fischbach								
0006	Erwerb v. bewegl. Sachen d. Anlagevermögens								
9352 000	Einrichtung, Sportgeräte	5.000	0	3.000	2.000	0	0	0	0
9353 000	Betriebseinrichtung	2.000	0	1.000	1.000	0	0	0	0
	Summe der Maßnahme 0006	7.000	0	4.000	3.000	0	0	0	0
0008	Bauliche Maßnahmen								
9410 000	Abbruch / Neubau	7.200.000	0	0	100.000	0	500.000	3.000.000	3.600.000
	Summe der Maßnahme 0008	7.200.000	0	0	100.000	0	500.000	3.000.000	3.600.000

Einzelplan 5 Gesundheit, Sport, Erholung

Haushaltsstelle		Voraus- sichtlicher Ges.aufwand EUR	Bereit- gestellt bis 2012 EUR	Ansätze in den Jahren					
Nr	Bezeichnung			2013 EUR	2014 EUR	2015 EUR	2016 EUR	2017 EUR	2018 ff EUR
1	2	3	4	5	6	7	8	9	10
5710	Strandbad Friedrichshafen								
0006	Erwerb v. bewegl. Sachen d. Anlagevermögens								
9352 000	Einrichtung	50.000	0	10.000	10.000	10.000	10.000	10.000	0
9353 000	Betriebseinrichtung	10.000	0	2.000	2.000	2.000	2.000	2.000	0
9354 000	Maschinen, Werkzeuge	5.000	0	1.000	1.000	1.000	1.000	1.000	0
	Summe der Maßnahme 0006	65.000	0	13.000	13.000	13.000	13.000	13.000	0
0008	Bauliche Maßnahmen								
9411 000	Neubau Lager	30.000	0	0	0	0	0	30.000	0
9422 000	Fassadenbeschichtg.	15.000	0	0	0	15.000	0	0	0
9423 000	Anbau WC Damentrakt	40.000	0	0	0	0	40.000	0	0
9450 000	Sanierung Molekante	30.000	0	0	0	0	30.000	0	0
9451 000	Sonnenschutz/Baumersatz	200.000	0	0	200.000	0	0	0	0
	Summe der Maßnahme 0008	315.000	0	0	200.000	15.000	70.000	30.000	0
5712	Frei- und Seebad Fischbach								
0006	Erwerb v. bewegl. Sachen d. Anlagevermögens								
9352 000	Einrichtung	5.000	0	0	5.000	0	0	0	0
9353 000	Betriebseinrichtung	5.000	0	0	5.000	0	0	0	0
9354 000	Maschinen, Werkzeuge	1.000	0	0	1.000	0	0	0	0
	Summe der Maßnahme 0006	11.000	0	0	11.000	0	0	0	0
0008	Bauliche Maßnahmen								
9400 000	Abbruch/Altlasten	1.900.000	0	0	1.050.000	850.000	0	0	0
	Summe der Maßnahme 0008	1.900.000	0	0	1.050.000	850.000	0	0	0
5715	Wellenbad Ailingen								
0006	Erwerb v. bewegl. Sachen d. Anlagevermögens								
9352 000	Einrichtung	38.000	0	0	35.000	1.000	1.000	1.000	0
9353 000	Betriebseinrichtung	47.000	0	3.000	35.000	3.000	3.000	3.000	0
9354 000	Maschinen, Werkzeuge	4.000	0	0	1.000	1.000	1.000	1.000	0
	Summe der Maßnahme 0006	89.000	0	3.000	71.000	5.000	5.000	5.000	0
0008	Bauliche Maßnahmen								
9422 000	Behinderten-WC	10.000	0	0	0	0	10.000	0	0
9450 000	Sonnenschutz	40.000	0	0	0	0	0	40.000	0
	Summe der Maßnahme 0008	50.000	0	0	0	0	10.000	40.000	0

Investitionsprogramm 2014 - Ausgaben

Einzelplan 5 Gesundheit, Sport, Erholung

Haushaltsstelle		Voraus- sichtlicher Ges.aufwand EUR	Bereit- gestellt bis 2012 EUR	Ansätze in den Jahren					
Nr	Bezeichnung			2013 EUR	2014 EUR	2015 EUR	2016 EUR	2017 EUR	2018 ff EUR
1	2	3	4	5	6	7	8	9	10
5720	Hallenbad								
0006	Erwerb v. bewegl. Sachen d. Anlagevermögens								
9352 000	Einrichtung	25.000	0	5.000	5.000	5.000	5.000	5.000	0
9353 000	Betriebseinrichtung	50.000	0	10.000	10.000	10.000	10.000	10.000	0
9354 000	Maschinen, Werkzeuge	5.000	0	1.000	1.000	1.000	1.000	1.000	0
	Summe der Maßnahme 0006	80.000	0	16.000	16.000	16.000	16.000	16.000	0
5740	Sportbad Friedrichshafen								
0008	Bau eines Sportbades								
9410 000	Neubau Sportbad	0	8.700.000-	8.700.000	0	0	0	0	0
9850 000	Zuschuss an komm. Sonderrechnungen	7.955.000	0	0	2.300.000	2.500.000	2.200.000	955.000	0
	Summe der Maßnahme 0008	7.955.000	8.700.000-	8.700.000	2.300.000	2.500.000	2.200.000	955.000	0
5800	Abteilung Grünflächen und Friedhofsverwaltung								
0006	Erwerb v. bewegl. Sachen d. Anlagevermögens								
9352 000	Einrichtung	7.600	0	500	5.000	700	700	700	0
9353 000	Betriebseinrichtung	11.220	0	1.440	1.680	700	6.700	700	0
	Summe der Maßnahme 0006	18.820	0	1.940	6.680	1.400	7.400	1.400	0
5815	Park- und Gartenanlagen								
0008	Stadt Begrünung, Neupflanzungen								
9501 000	Begrünungsmaßnahmen	120.000	0	20.000	25.000	25.000	25.000	25.000	0
9503 000	Grünanlage Muntenried II	85.000	0	0	85.000	0	0	0	0
9507 000	Grünanlage Neulandstraße	15.000	0	0	0	15.000	0	0	0
	Summe der Maßnahme 0008	220.000	0	20.000	110.000	40.000	25.000	25.000	0
0500	Begrünungsmaßnahmen im Stadtteil Ailingen								
9501 000	Neupflanzungen an Wegen u. Plätzen	20.000	0	4.000	4.000	4.000	4.000	4.000	0
	Summe der Maßnahme 0500	20.000	0	4.000	4.000	4.000	4.000	4.000	0
0700	Begrünungsmaßnahmen im Stadtteil Kluftern								
9352 000	Erwerb von Parkbänken	10.000	0	2.000	2.000	2.000	2.000	2.000	0
9501 000	Neupflanzungen an Wegen u. Plätzen	10.000	0	2.000	2.000	2.000	2.000	2.000	0
9502 000	Begrünungsmaßn. Kluftern Im Winkel	35.000	0	35.000	0	0	0	0	0
	Summe der Maßnahme 0700	55.000	0	39.000	4.000	4.000	4.000	4.000	0
0800	Begrünungsmaßnahmen im Stadtteil Ettenkirch								
9352 000	Bänke, Hunde-Automaten	24.000	0	0	12.000	10.000	2.000	0	0

Einzelplan 5 Gesundheits-, Sport-, Erholung

Haushaltsstelle		Voraus- sichtlicher Ges.aufwand EUR	Bereit- gestellt bis 2012 EUR	Ansätze in den Jahren					
Nr	Bezeichnung			2013 EUR	2014 EUR	2015 EUR	2016 EUR	2017 EUR	2018 ff EUR
1	2	3	4	5	6	7	8	9	10
9354 000	Maschinen, Werkzeuge	1.500	0	0	1.500	0	0	0	0
	Summe der Maßnahme 0800	25.500	0	0	13.500	10.000	2.000	0	0
5816	Biotope								
0008	Biotop-Planungen u. -Ausführungen								
9551 000	Biotopverbund-Ausführung	26.000	0	6.000	5.000	5.000	5.000	5.000	0
9557 000	Lernbiotop am Riedlewald	90.000	35.000	30.000	15.000	5.000	2.500	2.500	0
	Summe der Maßnahme 0008	116.000	35.000	36.000	20.000	10.000	7.500	7.500	0
5820	Öffentliche Kinderspielplätze und Bolzplätze								
0006	Erwerb v. bewegl. Sachen d. Anlagevermögens								
9350 000	Altes Stadtgebiet	310.000	0	50.000	60.000	60.000	70.000	70.000	0
	Summe der Maßnahme 0006	310.000	0	50.000	60.000	60.000	70.000	70.000	0
0008	Anlegung Spielplätze im alten Stadtgebiet								
9512 000	Kinderspielplatz Muntenried	35.000	0	0	35.000	0	0	0	0
9514 000	Spielplatz Säntis-/Allgäustr.	175.000	0	0	175.000	0	0	0	0
9551 000	Kinderspielplatz Koberstr.	150.000	0	0	0	0	150.000	0	0
	Summe der Maßnahme 0008	360.000	0	0	210.000	0	150.000	0	0
0016	Sonstige Investitionen im alten Stadtgebiet								
9503 000	Erg./San. bestehend. Plätze	610.000	0	110.000	120.000	120.000	130.000	130.000	0
	Summe der Maßnahme 0016	610.000	0	110.000	120.000	120.000	130.000	130.000	0
5920	Naturlehrpfad, Wanderwege, Waldsportpfad								
0008	Anlegen v. Wanderwegen u. Parkplätzen								
9501 000	Beschilderung	10.000	0	2.000	2.000	2.000	2.000	2.000	0
9503 000	Lehrpfadstationen	35.000	0	35.000	0	0	0	0	0
	Summe der Maßnahme 0008	45.000	0	37.000	2.000	2.000	2.000	2.000	0
0500	Wanderwege im Ortsteil Ailingen								
9501 000	Beschilderungen	1.500	0	0	1.500	0	0	0	0
	Summe der Maßnahme 0500	1.500	0	0	1.500	0	0	0	0
0600	Wanderwege im Ortsteil Raderach								
9352 000	Erwerb von Hundetoiletten	500	0	0	500	0	0	0	0
	Summe der Maßnahme 0600	500	0	0	500	0	0	0	0
0700	Wanderwege im Ortsteil Kluffern								
9352 000	Parkbänke, Hundetoiletten	6.000	0	1.000	2.000	1.000	1.000	1.000	0
9501 000	Beschilderung	1.000	0	0	1.000	0	0	0	0
9502 000	Kunstrandweg, Gründung	3.000	0	0	0	3.000	0	0	0
	Summe der Maßnahme 0700	10.000	0	1.000	3.000	4.000	1.000	1.000	0

Einzelplan 5 Gesundheit, Sport, Erholung
Investitionsprogramm 2014 - Ausgaben

Haushaltsstelle		Voraus- sichtlicher Ges.aufwand EUR	Bereit- gestellt bis 2012 EUR	Ansätze in den Jahren					
Nr	Bezeichnung			2013 EUR	2014 EUR	2015 EUR	2016 EUR	2017 EUR	2018 ff EUR
1	2	3	4	5	6	7	8	9	10
5930	Freizeitplatz Manzell								
0006	Erwerb v. bewegl. Sachen d. Anlagevermögens								
9352 000	Einrichtung	14.000	0	1.000	10.000	1.000	1.000	1.000	0
	Summe der Maßnahme 0006	14.000	0	1.000	10.000	1.000	1.000	1.000	0
0008	bauliche Investitionen								
9410 000	Neubau WC/Lagerräume	200.000	200.000	0	0	0	0	0	0
	Summe der Maßnahme 0008	200.000	200.000	0	0	0	0	0	0
	Ausgaben Einzelplan 5	36.869.103	7.319.717-	12.081.440	5.536.180	6.956.400	6.563.900	4.650.900	8.400.000

Investitionsprogramm 2014 - Ausgaben

Einzelplan 6 Bau- und Wohnungswesen

Haushaltsstelle		Voraus- sichtlicher Ges.aufwand EUR	Bereit- gestellt bis 2012 EUR	Ansätze in den Jahren					
Nr	Bezeichnung			2013 EUR	2014 EUR	2015 EUR	2016 EUR	2017 EUR	2018 ff EUR
1	2	3	4	5	6	7	8	9	10
6000	Städtische Bauverwaltung								
0006	Erwerb v. bewegl. Sachen d. Anlagevermögens								
9352 000	Einrichtung	2.000	0	0	500	500	500	500	0
9353 000	Betriebseinrichtung	8.160	0	0	240	840	6.240	840	0
	Summe der Maßnahme 0006	10.160	0	0	740	1.340	6.740	1.340	0
6005	Stadtbaupamt/ Amtsleitung und Zentrale Dienste								
0006	Erwerb v. bewegl. Sachen d. Anlagevermögens								
9352 000	Einrichtung	6.000	0	1.000	3.000	1.000	1.000	0	0
9353 000	Betriebseinrichtung	35.460	0	6.680	6.680	5.700	10.700	5.700	0
	Summe der Maßnahme 0006	41.460	0	7.680	9.680	6.700	11.700	5.700	0
6010	Stadtbaupamt/ Abteilung Hochbau								
0006	Erwerb v. bewegl. Sachen d. Anlagevermögens								
9352 000	Einrichtung	13.000	0	1.000	3.000	3.000	3.000	3.000	0
9353 000	Betriebseinrichtung	80.860	0	10.200	13.200	10.620	39.720	7.120	0
	Summe der Maßnahme 0006	93.860	0	11.200	16.200	13.620	42.720	10.120	0
0008	Div. Hochbaumaßnahmen u. Planungsleistungen								
9601 000	Planungsrate	220.000	0	20.000	110.000	30.000	30.000	30.000	0
9602 000	Komm. Energiemanagement	160.000	0	40.000	30.000	30.000	30.000	30.000	0
9603 000	Maßn. Trinkwasserverordng.	35.000	0	15.000	5.000	5.000	5.000	5.000	0
9604 000	ext. Dienstleistung f. KEM	110.000	0	30.000	20.000	20.000	20.000	20.000	0
	Summe der Maßnahme 0008	525.000	0	105.000	165.000	85.000	85.000	85.000	0
6020	Stadtbaupamt/ Abteilung Tiefbau								
0006	Erwerb v. bewegl. Sachen d. Anlagevermögens								
9352 000	Einrichtung	17.000	0	1.000	7.000	3.000	3.000	3.000	0
9353 000	Betriebseinrichtung	41.100	0	4.200	8.600	5.100	20.100	3.100	0
	Summe der Maßnahme 0006	58.100	0	5.200	15.600	8.100	23.100	6.100	0
6100	Stadtplanungsamt								
0006	Erwerb v. bewegl. Sachen d. Anlagevermögens								
9352 000	Einrichtung	5.000	0	0	2.000	1.000	1.000	1.000	0
9353 000	Betriebseinrichtung	71.600	0	7.360	17.160	20.960	20.160	5.960	0
	Summe der Maßnahme 0006	76.600	0	7.360	19.160	21.960	21.160	6.960	0

Investitionsprogramm 2014 - Ausgaben

Einzelplan 6 Bau- und Wohnungswesen

Haushaltsstelle		Voraus- sichtlicher Ges.aufwand EUR	Bereit- gestellt bis 2012 EUR	Ansätze in den Jahren					
Nr	Bezeichnung			2013 EUR	2014 EUR	2015 EUR	2016 EUR	2017 EUR	2018 ff EUR
1	2	3	4	5	6	7	8	9	10
6101	Ausgleichsmaßnahmen nach § 135 a-c BauGB								
0008	Ausgleichsmaßnahmen								
9500 000	Vorgezogene Ausführung v. Ausgleichsmaßn.	210.000	0	50.000	50.000	50.000	30.000	30.000	0
9501 000	Ausgleichsmaßn. Alt-Allmannsweiler	130.000	0	0	65.000	65.000	0	0	0
9502 000	Ausgleichsmaßn. Sportpark	97.000	0	0	0	97.000	0	0	0
9504 000	Gewerbegeb. Flughafen	25.000	0	5.000	20.000	0	0	0	0
9506 000	Bahnhof Kluftern	15.000	0	15.000	0	0	0	0	0
9512 000	Ausgleichsmaßn. MWZ	70.700	0	20.700	50.000	0	0	0	0
9513 000	Ausgleichsmaßn. Frei- u. Seebad	100.000	0	50.000	0	50.000	0	0	0
9515 000	Ausgl.maßn. Fallenbrunnen	50.000	0	0	50.000	0	0	0	0
	Summe der Maßnahme 0008	697.700	0	140.700	235.000	262.000	30.000	30.000	0
0015	Beteiligung an Reko GmbH								
9300 000	Erwerb v. Beteiligungen, Kapitaleinlagen	35.000	0	0	35.000	0	0	0	0
	Summe der Maßnahme 0015	35.000	0	0	35.000	0	0	0	0
6121	Amt f. Vermessung u.Liegenschaften-Vermessungsabt.								
0006	Erwerb v. bewegl. Sachen d. Anlagevermögens								
9351 000	Kraftfahrzeuge	90.000	0	0	45.000	45.000	0	0	0
9352 000	Einrichtung	8.500	0	1.500	4.000	1.500	0	1.500	0
9353 000	Betriebseinrichtung	18.320	0	1.920	1.920	1.260	11.960	1.260	0
9354 000	Maschinen, Werkzeuge	42.500	0	0	37.000	5.500	0	0	0
	Summe der Maßnahme 0006	159.320	0	3.420	87.920	53.260	11.960	2.760	0
6123	Gutachterausschuss BauGB								
0006	Erwerb v. bewegl. Sachen d. Anlagevermögens								
9352 000	Einrichtung	4.000	0	1.500	0	1.500	0	1.000	0
9353 000	Betriebseinrichtung	7.300	0	240	2.840	140	1.140	2.940	0
	Summe der Maßnahme 0006	11.300	0	1.740	2.840	1.640	1.140	3.940	0
6130	Bauordnungsamt								
0006	Erwerb v. bewegl. Sachen d. Anlagevermögens								
9353 000	Betriebseinrichtung	22.020	0	2.880	2.880	1.820	12.620	1.820	0
	Summe der Maßnahme 0006	22.020	0	2.880	2.880	1.820	12.620	1.820	0

Investitionsprogramm 2014 - Ausgaben

Einzelplan 6 Bau- und Wohnungswesen

Haushaltsstelle		Voraus- sichtlicher Ges.aufwand EUR	Bereit- gestellt bis 2012 EUR	Ansätze in den Jahren					
Nr	Bezeichnung			2013 EUR	2014 EUR	2015 EUR	2016 EUR	2017 EUR	2018 ff EUR
1	2	3	4	5	6	7	8	9	10
6150	Sanierungs- und Entwicklungsmaßnahmen								
0300	Stadtquartier Bahnhof-Friedrichstraße								
9320 000	Erwerb von Grundstücken	755.000	0	0	60.000	400.000	150.000	0	145.000
9500 000	Honorare	285.000	0	0	20.000	20.000	25.000	25.000	195.000
9501 000	Sonstige Ordnungsmaßnahmen	5.010.000	0	0	40.000	350.000	750.000	1.010.000	2.860.000
9880 000	Zuschüsse an übrigen Bereich	590.000	0	0	160.000	50.000	50.000	50.000	280.000
	Summe der Maßnahme 0300	6.640.000	0	0	280.000	820.000	975.000	1.085.000	3.480.000
6170	BOA - Prüfamf für Baustatik								
0006	Erwerb v. bewegl. Sachen d. Anlagevermögens								
9353 000	Betriebseinrichtung	6.300	0	1.680	1.680	980	980	980	0
	Summe der Maßnahme 0006	6.300	0	1.680	1.680	980	980	980	0
6220	Förderung des Wohnungsbaues								
0008	Investitionszuschüsse								
9880 000	Für Schallschutzmaßnahmen	170.000	0	50.000	30.000	30.000	30.000	30.000	0
9882 000	Für Energiesparmaßnahmen	600.000	0	120.000	120.000	120.000	120.000	120.000	0
9883 000	Für altengerechte Wohnungen	220.000	0	20.000	50.000	50.000	50.000	50.000	0
9884 000	Baukindergeld	1.250.000	0	250.000	250.000	250.000	250.000	250.000	0
	Summe der Maßnahme 0008	2.240.000	0	440.000	450.000	450.000	450.000	450.000	0
6300	Gemeindestraßen								
0004	Grunderwerb für Straßenflächen								
9320 000	Im alten Stadtgebiet	75.000	0	15.000	15.000	15.000	15.000	15.000	0
9321 000	Im Stadtt. Ailingen	20.000	0	0	5.000	5.000	5.000	5.000	0
	Summe der Maßnahme 0004	95.000	0	15.000	20.000	20.000	20.000	20.000	0
0006	Schaffung von Anlagevermögen								
9352 000	Erwerb v. bewegl. Sachen	50.000	0	10.000	10.000	10.000	10.000	10.000	0
9500 000	Beschilderungen	50.000	0	10.000	10.000	10.000	10.000	10.000	0
9601 000	Unterflurmüllbehälter	75.000	0	15.000	15.000	15.000	15.000	15.000	0
	Summe der Maßnahme 0006	175.000	0	35.000	35.000	35.000	35.000	35.000	0
0008	Neu-, Um-, Ausbauten im alten Stadtgebiet								
9501 000	Planungskosten	240.000	0	40.000	50.000	50.000	50.000	50.000	0
9502 000	Kleinere Um- und Ausbauten	2.550.000	0	450.000	525.000	525.000	525.000	525.000	0
9503 000	Straßenwiederherstellung nach Leitungsbau	900.000	0	100.000	200.000	200.000	200.000	200.000	0

Investitionsprogramm 2014 - Ausgaben

Einzelplan 6 Bau- und Wohnungswesen

Haushaltsstelle		Voraus- sichtlicher Ges.aufwand EUR	Bereit- gestellt bis 2012 EUR	Ansätze in den Jahren					
Nr	Bezeichnung			2013 EUR	2014 EUR	2015 EUR	2016 EUR	2017 EUR	2018 ff EUR
1	2	3	4	5	6	7	8	9	10
9504 000	Vermessungskosten	130.000	0	30.000	25.000	25.000	25.000	25.000	0
9507 000	Albrechtstr. südl. Fahrstreifen	370.000	0	0	370.000	0	0	0	0
9509 000	Baugebiet Diamantstraße	371.092	271.092	0	100.000	0	0	0	0
9510 000	Ausbau Löwentaler Str.	3.000.000	15.000	0	2.600.000	385.000	0	0	0
9511 000	BG Allmannsweiler Nord	2.500.000	0	1.500.000	700.000	300.000	0	0	0
9514 000	BG. Buchsch. N/Dorniersiedlg.	5.000	0	5.000	0	0	0	0	0
9516 000	Ausbau Industrieweg	500.000	0	0	200.000	300.000	0	0	0
9517 000	Erschließung Sportpark	1.400.000	0	0	100.000	300.000	1.000.000	0	0
9518 000	Rückbau Ehlersstr. BA 3	2.000.000	0	0	0	0	0	200.000	1.800.000
9519 000	Baugebiet Oberhof, BA III	3.000.000	0	0	0	0	500.000	1.500.000	1.000.000
9520 000	Neue Ortsmitte Fischbach	750.000	0	50.000	250.000	450.000	0	0	0
9521 000	Planung Ufer-/Seestraße	190.000	0	0	95.000	95.000	0	0	0
9522 000	Carl-Benz-Straße	200.000	0	0	200.000	0	0	0	0
9523 000	Herstellg. fehl. Straßenentwäss.	150.000	0	30.000	30.000	30.000	30.000	30.000	0
9524 000	Einmündg. Diamant-/ Schn.hs. Str.	25.000	0	0	25.000	0	0	0	0
9525 000	Karlstraße/TG-Zufahrt	500.000	0	0	0	500.000	0	0	0
9530 000	innerörtl. Beschilderung	150.000	0	150.000	0	0	0	0	0
9532 000	Erlenweg	90.000	0	0	90.000	0	0	0	0
9533 000	Sonnenbg.-/Waggersh. Str.	107.845	107.845	0	0	0	0	0	0
9534 000	Sensenweg	220.000	180.000	0	40.000	0	0	0	0
9536 000	Baugebiet Muntenried	1.176.830	756.830	210.000	100.000	110.000	0	0	0
9537 000	Gewerbegeb. Merkurstr	122.429	107.429	15.000	0	0	0	0	0
9540 000	Wiggenhausen Süd, 3. BA	1.300.000	0	0	300.000	800.000	200.000	0	0
9542 000	Gewerbegebiet Am Flughafen	1.748.388	748.388	1.000.000	0	0	0	0	0
9544 000	Straßen Flakkaserne	610.424	250.424	100.000	100.000	100.000	30.000	30.000	0
9545 000	GE Fallenbrunnen SW BA 1	1.785.779	125.779	1.100.000	560.000	0	0	0	0
9546 000	GE Fallenbrunnen SW BA 2	2.800.000	0	0	50.000	0	1.700.000	600.000	450.000
9548 000	Ern.von Strassenbelägen	2.900.000	0	500.000	600.000	600.000	600.000	600.000	0
9566 000	Straßen Schreienesch West	1.938.308	1.938.308	0	0	0	0	0	0

Investitionsprogramm 2014 - Ausgaben

Einzelplan 6 Bau- und Wohnungswesen

Haushaltsstelle		Voraus- sichtlicher Ges.aufwand EUR	Bereit- gestellt bis 2012 EUR	Ansätze in den Jahren					
Nr	Bezeichnung			2013 EUR	2014 EUR	2015 EUR	2016 EUR	2017 EUR	2018 ff EUR
1	2	3	4	5	6	7	8	9	10
9862 000	Kostenbet. Weg Feuerwache	50.000	0	0	50.000	0	0	0	0
9870 000	Kostenbet. Erschl. Buchschach	50.000	0	0	50.000	0	0	0	0
	Summe der Maßnahme 0008	33.831.096	4.501.096	5.280.000	7.410.000	4.770.000	4.860.000	3.760.000	3.250.000
0021	KVP Goethe-/Ehlers-/Löwentalerstraße								
9500 000	Ausbau Kreisverkehrsplatz	2.302.000	902.000	1.400.000	0	0	0	0	0
	Summe der Maßnahme 0021	2.302.000	902.000	1.400.000	0	0	0	0	0
0022	KVP Schwab-/Goethestr								
9500 000	Ausbau Kreisverkehrsplatz	75.000	75.000	0	0	0	0	0	0
	Summe der Maßnahme 0022	75.000	75.000	0	0	0	0	0	0
0030	KVP Ehlers-/Mühlösch-/Flugplatzstraße								
9502 000	Ausbau Kreisverkehrsplatz	1.228.875	248.875	780.000	200.000	0	0	0	0
	Summe der Maßnahme 0030	1.228.875	248.875	780.000	200.000	0	0	0	0
0035	KVP Meistershofener-/Riedleöschstr								
9500 000	Tiefbau	800.000	0	0	100.000	700.000	0	0	0
	Summe der Maßnahme 0035	800.000	0	0	100.000	700.000	0	0	0
0050	Brücken-Generalsanierungen								
9500 000	Generalsanierungen von Brücken	550.000	0	100.000	150.000	100.000	100.000	100.000	0
	Summe der Maßnahme 0050	550.000	0	100.000	150.000	100.000	100.000	100.000	0
0106	Umsetzung des Radverkehrskonzeptes								
9501 000	einheitl. Radwegbeschilderung	2.500	0	2.500	0	0	0	0	0
9502 000	Allg. Verbesserungsmaßn.	2.400.000	0	200.000	550.000	550.000	550.000	550.000	0
	Summe der Maßnahme 0106	2.402.500	0	202.500	550.000	550.000	550.000	550.000	0
0117	Folgevorhaben Umgehung B 31 neu BA II B								
9501 000	Tunnel und Lärmschutzmaßnahmen	100.000	100.000	0	0	0	0	0	0
	Summe der Maßnahme 0117	100.000	100.000	0	0	0	0	0	0
0300	Umfeldgestaltung ZF								
9500 000	Planungskosten	100.000	0	100.000	0	0	0	0	0
	Summe der Maßnahme 0300	100.000	0	100.000	0	0	0	0	0
0508	Neu-, Um-, Ausbauten im Stadtteil Ailingen								
9500 000	Planungs- u. Vermessungskosten	2.500	0	500	500	500	500	500	0
9504 000	Schmalholzstraße	170.000	0	170.000	0	0	0	0	0
9505 000	Verlängerg. Pfannenstiel	80.000	0	0	80.000	0	0	0	0
9507 000	Kleinere Um-,Ausbauten	125.000	0	25.000	25.000	25.000	25.000	25.000	0
9508 000	Busparkplätze Weilerermühle	48.600	48.600	0	0	0	0	0	0
9510 000	Err. von Straßenbelägen	160.000	0	0	40.000	40.000	40.000	40.000	0

Investitionsprogramm 2014 - Ausgaben

Einzelplan 6 Bau- und Wohnungswesen

Haushaltsstelle		Voraus- sichtlicher Ges.aufwand EUR	Bereit- gestellt bis 2012 EUR	Ansätze in den Jahren					
Nr	Bezeichnung			2013 EUR	2014 EUR	2015 EUR	2016 EUR	2017 EUR	2018 ff EUR
1	2	3	4	5	6	7	8	9	10
9511 000	Baugebiet Reinachweg	635.000	0	0	0	0	35.000	600.000	0
9512 000	Straßenbau Lottenweiler	600.000	0	0	50.000	550.000	0	0	0
9515 000	Erschl.straße Pflegeheim	70.000	0	0	70.000	0	0	0	0
9517 000	Baugebiet Berg, BA 1	1.200.000	0	0	150.000	950.000	100.000	0	0
9518 000	Baugebiet Berg, BA 2	1.000.000	0	0	0	0	0	0	1.000.000
	Summe der Maßnahme 0508	4.091.100	48.600	195.500	415.500	1.565.500	200.500	665.500	1.000.000
0608	Neu-, Um-, Ausbauten im Stadtteil Raderach								
9503 000	kleinere Um- und Ausbauten	40.000	0	0	10.000	10.000	10.000	10.000	0
9510 000	Ern. von Straßenbelägen	20.000	0	0	5.000	5.000	5.000	5.000	0
	Summe der Maßnahme 0608	60.000	0	0	15.000	15.000	15.000	15.000	0
0708	Neu-, Um-, Ausbauten im Stadtteil Kluftern								
9502 000	Erschließung Baugebiet Im Winkel	509.750	399.750	110.000	0	0	0	0	0
9503 000	Erschl. GE Kluftern Süd	324.721	75.279	0	30.000	370.000	0	0	0
9504 000	Erschließung MTU	447.918	447.918	0	0	0	0	0	0
9505 000	Baugebiet Lachenäcker	1.300.000	0	0	0	100.000	1.000.000	200.000	0
9506 000	Neugestaltung Ortsmitte	1.550.000	0	50.000	250.000	650.000	600.000	0	0
9509 000	Kleinere Um- u. Ausbauten	40.000	0	0	10.000	10.000	10.000	10.000	0
9510 000	Ern. von Straßenbelägen	120.000	0	0	30.000	30.000	30.000	30.000	0
	Summe der Maßnahme 0708	4.292.388	772.388	160.000	320.000	1.160.000	1.640.000	240.000	0
0808	Neu-, Um-, Ausbauten im Stadtteil Ettenkirch								
9503 000	kleinere Um- und Ausbauten	40.000	0	0	10.000	10.000	10.000	10.000	0
9508 000	BG Pfatthaagäcker BA II	1.450.000	0	500.000	50.000	600.000	300.000	0	0
9510 000	Ern. von Straßenbelägen	20.000	0	0	5.000	5.000	5.000	5.000	0
	Summe der Maßnahme 0808	1.510.000	0	500.000	65.000	615.000	315.000	15.000	0
6350	Signal- und Parkleiteinrichtungen								
0008	Bauliche Maßnahmen								
9500 000	Ergänzg./Ern. Signalanlagen	105.000	0	25.000	20.000	20.000	20.000	20.000	0
9600 000	Ergänzg./Ern. Netzsteuerung	72.500	0	12.500	15.000	15.000	15.000	15.000	0
9601 000	Erneuerg. Verkehrsrechner	500.000	0	0	0	50.000	450.000	0	0
9603 000	Verkehrsleitsystem	750.000	0	0	400.000	50.000	300.000	0	0
	Summe der Maßnahme 0008	1.427.500	0	37.500	435.000	135.000	785.000	35.000	0

Investitionsprogramm 2014 - Ausgaben

Einzelplan 6 Bau- und Wohnungswesen

Haushaltsstelle		Voraus- sichtlicher Ges.aufwand EUR	Bereit- gestellt bis 2012 EUR	Ansätze in den Jahren					
Nr	Bezeichnung			2013 EUR	2014 EUR	2015 EUR	2016 EUR	2017 EUR	2018 ff EUR
1	2	3	4	5	6	7	8	9	10
6500	Kreisstraßen								
0016	K 7726, Messe-Straße								
9500 000	Linksabbiegespur K 7726	280.614	280.614	0	0	0	0	0	0
9502 000	Bypass KVP / 3. u. 4. Spur	3.058.967	3.058.967	0	0	0	0	0	0
9550 000	Straßenbegleitgrün	50.000	0	0	50.000	0	0	0	0
9820 000	Kreisanteil Messeanbindg. Nord	902.345	777.345	0	125.000	0	0	0	0
	Summe der Maßnahme 0016	4.291.926	4.116.926	0	175.000	0	0	0	0
0516	K 7725 Hirschlatler Straße								
9501 000	Umgest. Fußgängerübergg.	80.000	0	0	80.000	0	0	0	0
	Summe der Maßnahme 0516	80.000	0	0	80.000	0	0	0	0
0520	K 7725 Ittenhauser Straße								
9500 000	Fußgängerübergang	90.000	0	0	0	0	90.000	0	0
	Summe der Maßnahme 0520	90.000	0	0	0	0	90.000	0	0
0700	K 7743 Ortsumfahrung Kluffern								
9820 000	Kostenbeteiligung Kreis	298.965	208.965	90.000	0	0	0	0	0
	Summe der Maßnahme 0700	298.965	208.965	90.000	0	0	0	0	0
6600	Bundesstraßen								
0008	B 30, Montfortstraße								
9500 000	Ausbau Geh- u. Radweg	130.000	0	0	0	80.000	50.000	0	0
	Summe der Maßnahme 0008	130.000	0	0	0	80.000	50.000	0	0
0010	B 31 neu, Lärmschutztunnel Waggerhausen								
9800 000	Anteil Stadt an Inv.kosten	22.850.000	0	0	100.000	3.000.000	3.000.000	5.100.000	11.650.000
9910 000	Ablösg. Unterhaltg. Tunnel B 31	2.330.028	2.330.028	0	0	0	0	0	0
	Summe der Maßnahme 0010	25.180.028	2.330.028	0	100.000	3.000.000	3.000.000	5.100.000	11.650.000
0011	B 31 / L 207 Dornier-Knoten								
9800 000	städtischer Anteil	290.000	290.000	0	0	0	0	0	0
	Summe der Maßnahme 0011	290.000	290.000	0	0	0	0	0	0
6650	Landesstraßen								
0705	KVP Markdorfer / Immenstaader Straße								
9501 000	KVP Bereich "Scharfes Eck"	212.400	212.400	0	0	0	0	0	0
9502 000	Bremsinsel L 207	184.000	184.000	0	0	0	0	0	0
9503 000	Bremsinsel b. Bürgerhaus	173.700	173.700	0	0	0	0	0	0
9504 000	LSA Rathaus Kluffern	265.527	115.527	150.000	0	0	0	0	0
	Summe der Maßnahme 0705	835.627	685.627	150.000	0	0	0	0	0

Investitionsprogramm 2014 - Ausgaben

Einzelplan 6 Bau- und Wohnungswesen

Haushaltsstelle		Voraus- sichtlicher Ges.aufwand EUR	Bereit- gestellt bis 2012 EUR	Ansätze in den Jahren					
Nr	Bezeichnung			2013 EUR	2014 EUR	2015 EUR	2016 EUR	2017 EUR	2018 ff EUR
1	2	3	4	5	6	7	8	9	10
0720	L 207, Immenstaader Straße								
9501 000	KVP MTU-Erschließung	561.900	561.900	0	0	0	0	0	0
	Summe der Maßnahme 0720	561.900	561.900	0	0	0	0	0	0
6700	Straßenbeleuchtung								
0008	Erneuerungen und Erweiterungen								
9600 000	Im Alten Stadtgebiet	2.320.000	0	320.000	600.000	600.000	400.000	400.000	0
	Summe der Maßnahme 0008	2.320.000	0	320.000	600.000	600.000	400.000	400.000	0
6800	Einrichtungen für den ruhenden Verkehr								
0009	Bauliche Investitionen								
9502 000	Parkplatz b. Frei-/Seebad	680.000	0	0	0	0	80.000	600.000	0
9601 000	Aufst. v. Parkeinrichtungen	50.000	0	10.000	10.000	10.000	10.000	10.000	0
	Summe der Maßnahme 0009	730.000	0	10.000	10.000	10.000	90.000	610.000	0
6900	Wasserläufe, Wasserbau								
0001	Bau des Uferweges								
9501 000	Uferweg West anteilig	2.375.000	0	0	575.000	1.300.000	500.000	0	0
	Summe der Maßnahme 0001	2.375.000	0	0	575.000	1.300.000	500.000	0	0
0004	Grundstücksverkehr								
9320 000	Erwerb von Grundstücken	50.000	0	10.000	10.000	10.000	10.000	10.000	0
	Summe der Maßnahme 0004	50.000	0	10.000	10.000	10.000	10.000	10.000	0
0009	Hochwassersicherer Ausbau der Rotach								
9500 000	Planungen, Untersuchungen	60.000	0	0	15.000	15.000	15.000	15.000	0
9501 000	Hochwasserschutz	7.650.000	0	0	200.000	1.800.000	1.000.000	1.000.000	3.650.000
9504 000	Ertüchtigung d. Deiche	272.423	272.423	0	0	0	0	0	0
9508 000	Einbau von Fischtrepfen	180.000	0	0	180.000	0	0	0	0
	Summe der Maßnahme 0009	8.162.423	272.423	0	395.000	1.815.000	1.015.000	1.015.000	3.650.000
0016	Gewässerentwicklung Alt-Allmannsweiler								
9501 000	Baukosten	20.000	0	20.000	0	0	0	0	0
	Summe der Maßnahme 0016	20.000	0	20.000	0	0	0	0	0
0100	Gewässerentwicklung								
9501 000	Planungskosten	65.000	0	5.000	15.000	15.000	15.000	15.000	0
9502 000	Ausführung	225.000	0	25.000	50.000	50.000	50.000	50.000	0
	Summe der Maßnahme 0100	290.000	0	30.000	65.000	65.000	65.000	65.000	0
	Ausgaben Einzelplan 6	109.363.148	15.113.828	10.162.360	13.047.200	18.271.920	15.412.620	14.325.220	23.030.000

Einzelplan 7 Öffentliches Einrichtungen, Wirtschaftsförderung

Haushaltsstelle		Voraus- sichtlicher Ges.aufwand EUR	Bereit- gestellt bis 2012 EUR	Ansätze in den Jahren					
Nr	Bezeichnung			2013 EUR	2014 EUR	2015 EUR	2016 EUR	2017 EUR	2018 ff EUR
1	2	3	4	5	6	7	8	9	10
7010	Abwasserbehandlung/Klärwerk (SBA)								
0006	Erwerb v. bewegl. Sachen d. Anlagevermögens								
9353 000	Betriebseinrichtung	3.620	0	0	480	280	2.580	280	0
	Summe der Maßnahme 0006	3.620	0	0	480	280	2.580	280	0
7240	Altlastenbeseitigung								
0001	Kampfmittelbeseitigung/Altlasten allgemein								
9501 000	Untersuchungen	125.000	0	25.000	25.000	25.000	25.000	25.000	0
9502 000	Kampfmittelbes. Uferpark	7.466	7.466	0	0	0	0	0	0
	Summe der Maßnahme 0001	132.466	7.466	25.000	25.000	25.000	25.000	25.000	0
0010	Deponiesicherung b. ehem. Müllplatz Fischbach								
9504 000	Fachtechnische Kontrolle	20.000	0	0	5.000	5.000	5.000	5.000	0
	Summe der Maßnahme 0010	20.000	0	0	5.000	5.000	5.000	5.000	0
0012	Altlastenbeseitigung ehem. Stadtwirkegelände								
9502 000	Fachtechnische Kontrolle	10.000	0	0	0	5.000	5.000	0	0
	Summe der Maßnahme 0012	10.000	0	0	0	5.000	5.000	0	0
0013	Altablagerung Kitzenwiese								
9502 000	Fachtechn. Kontrolle	40.000	0	0	10.000	10.000	10.000	10.000	0
	Summe der Maßnahme 0013	40.000	0	0	10.000	10.000	10.000	10.000	0
0015	Altablagerung Freizeitgelände Manzell								
9502 000	Fachtechnische Kontrolle	40.000	0	0	10.000	10.000	10.000	10.000	0
	Summe der Maßnahme 0015	40.000	0	0	10.000	10.000	10.000	10.000	0
0016	Altlastenbeseitigung Bahnhof Fischbach								
9502 000	Fachtechnische Kontrolle	10.000	0	0	0	10.000	0	0	0
	Summe der Maßnahme 0016	10.000	0	0	0	10.000	0	0	0
0017	Altlastenbeseitigung Seemooser Horn								
9502 000	Fachtechnische Kontrolle	5.000	0	0	0	5.000	0	0	0
	Summe der Maßnahme 0017	5.000	0	0	0	5.000	0	0	0
0018	Altablagerung Riedlewald								
9502 000	Fachtechnische Kontrolle	20.000	0	0	5.000	5.000	5.000	5.000	0
	Summe der Maßnahme 0018	20.000	0	0	5.000	5.000	5.000	5.000	0
0020	Altlastenbeseitigung Löwentalkaserne								
9502 000	Fachtechnische Kontrolle	50.000	0	10.000	10.000	10.000	10.000	10.000	0
9506 000	BA III West	3.370.043	370.043	3.000.000	0	0	0	0	0
	Summe der Maßnahme 0020	3.420.043	370.043	3.010.000	10.000	10.000	10.000	10.000	0

Einzelplan 7 Öffentliches Einrichtungen, Wirtschaftsförderung

Haushaltsstelle		Voraus- sichtlicher Ges.aufwand EUR	Bereit- gestellt bis 2012 EUR	Ansätze in den Jahren					
Nr	Bezeichnung			2013 EUR	2014 EUR	2015 EUR	2016 EUR	2017 EUR	2018 ff EUR
1	2	3	4	5	6	7	8	9	10
0025	Altlastenbeseitigung Flakkaserne								
9500 000	Techn. Erkundung	250.000	0	50.000	50.000	50.000	50.000	50.000	0
9501 000	Altlastenbeseitigung	2.350.000	0	150.000	1.100.000	500.000	400.000	200.000	0
	Summe der Maßnahme 0025	2.600.000	0	200.000	1.150.000	550.000	450.000	250.000	0
7310	Jahr- und Wochenmärkte								
0008	Marktplatz Adenauerplatz								
9600 000	Strom- /Wasserversorgung	8.000	0	0	8.000	0	0	0	0
	Summe der Maßnahme 0008	8.000	0	0	8.000	0	0	0	0
7320	Weihnachtsmarkt								
0006	Erwerb v. bewegl. Sachen d. Anlagevermögens								
9350 000	Neubau/Ersatz/Ergänz. Markthütten	20.000	0	0	5.000	5.000	5.000	5.000	0
9350 010	Weihnachtskrippe	10.000	0	0	2.500	2.500	2.500	2.500	0
9352 000	Ergänzg. Weihnachtskrippe	2.000	0	0	2.000	0	0	0	0
9353 000	Neubeschaffung von Lampen u. Motiven	2.000	0	2.000	0	0	0	0	0
	Summe der Maßnahme 0006	34.000	0	2.000	9.500	7.500	7.500	7.500	0
7510	Friedhöfe im alten Stadtgebiet								
0006	Erwerb v. bewegl. Sachen d. Anlagevermögens								
9351 000	Kraftfahrzeuge	200.000	0	0	0	0	100.000	100.000	0
9352 000	Einrichtung	4.500	0	0	3.000	500	500	500	0
9353 000	Betriebseinrichtung	1.800	0	240	240	140	1.040	140	0
9353 010	Spez. Betriebseinrichtung	62.000	0	5.000	7.000	7.000	8.000	35.000	0
9354 000	Maschinen, Werkzeuge	33.000	0	5.000	7.000	7.000	7.000	7.000	0
	Summe der Maßnahme 0006	301.300	0	10.240	17.240	14.640	116.540	142.640	0
0008	Bauliche Maßnahmen auf dem Hauptfriedhof								
9420 000	Fenster / Fassaden	275.000	0	0	0	25.000	250.000	0	0
9502 000	Entwässerg. Grabfelder	150.000	0	30.000	30.000	30.000	30.000	30.000	0
9508 000	Err. Wasserzuleitung	300.000	0	0	75.000	75.000	75.000	75.000	0
9551 000	Wiederbelegg. best. Felder	860.000	0	320.000	120.000	140.000	140.000	140.000	0
9552 000	Err. Friedhofsmauer	480.000	0	0	0	50.000	430.000	0	0
	Summe der Maßnahme 0008	2.065.000	0	350.000	225.000	320.000	925.000	245.000	0
0014	Friedhof Jettenhausen								
9550 000	Urnenstelen	90.000	0	0	90.000	0	0	0	0
	Summe der Maßnahme 0014	90.000	0	0	90.000	0	0	0	0

Einzelplan 7 Öffentliche Einrichtungen, Wirtschaftsförderung

Haushaltsstelle		Voraus- sichtlicher Ges.aufwand EUR	Bereit- gestellt bis 2012 EUR	Ansätze in den Jahren					
Nr	Bezeichnung			2013 EUR	2014 EUR	2015 EUR	2016 EUR	2017 EUR	2018 ff EUR
1	2	3	4	5	6	7	8	9	10
0600	Friedhofswesen Raderach								
9830 000	Investitionsumlage	20.000	0	4.000	4.000	4.000	4.000	4.000	0
	Summe der Maßnahme 0600	20.000	0	4.000	4.000	4.000	4.000	4.000	0
7511	Friedhöfe im Stadtteil Ailingen								
0006	Erwerb v. bewegl. Sachen d. Anlagevermögens								
9352 000	Einrichtung	15.000	0	1.000	11.000	1.000	1.000	1.000	0
	Summe der Maßnahme 0006	15.000	0	1.000	11.000	1.000	1.000	1.000	0
0009	Friedhof Ailingen								
9450 000	Bau einer Rampe	8.697	8.697	0	0	0	0	0	0
9502 000	Plang. Friedhofserweiterung	725	725	0	0	0	0	0	0
9503 000	Tiefbau, Urnenstelen	180.000	0	50.000	0	0	80.000	50.000	0
	Summe der Maßnahme 0009	189.421	9.421	50.000	0	0	80.000	50.000	0
0010	Friedhof Berg								
9450 000	Erneuerung Kanal	33.558	33.558	0	0	0	0	0	0
9502 000	Grabfelderweiterung	100.000	0	0	100.000	0	0	0	0
9503 000	Außenanlagen	100.000	0	0	100.000	0	0	0	0
	Summe der Maßnahme 0010	233.558	33.558	0	200.000	0	0	0	0
7512	Friedhöfe im Stadtteil Kluftern								
0006	Erwerb v. bewegl. Sachen d. Anlagevermögens								
9352 000	Einrichtung	7.500	0	1.500	3.000	1.500	1.500	0	0
9354 000	Maschinen, Werkzeuge	4.000	0	1.000	1.000	1.000	1.000	0	0
	Summe der Maßnahme 0006	11.500	0	2.500	4.000	2.500	2.500	0	0
0009	Erweiterung Friedhof Kluftern								
9551 000	Erweiterung Urnenwand	120.000	0	0	0	0	120.000	0	0
	Summe der Maßnahme 0009	120.000	0	0	0	0	120.000	0	0
7513	Friedhöfe im Stadtteil Ettenkirch								
0008	Bauliche Maßnahmen								
9452 000	Urnenstelen	20.000	0	0	0	20.000	0	0	0
9552 000	Erneuerung Friedhofsweg	50.000	0	0	50.000	0	0	0	0
	Summe der Maßnahme 0008	70.000	0	0	50.000	20.000	0	0	0
7650	Öffentliche Bedürfnisanstalten								
0008	Bauliche Maßnahmen								
9400 000	Planung baulicher Verbesserungen	20.000	0	0	10.000	10.000	0	0	0
	Summe der Maßnahme 0008	20.000	0	0	10.000	10.000	0	0	0

Einzelplan 7 Öffentliche Einrichtungen, Wirtschaftsförderung

Haushaltsstelle		Voraus- sichtlicher Ges.aufwand EUR	Bereit- gestellt bis 2012 EUR	Ansätze in den Jahren					
Nr	Bezeichnung			2013 EUR	2014 EUR	2015 EUR	2016 EUR	2017 EUR	2018 ff EUR
1	2	3	4	5	6	7	8	9	10
0008	Bauliche Maßnahmen								
9421 000	Sanierung Fassade	150.000	0	0	150.000	0	0	0	0
	Summe der Maßnahme 0008	150.000	0	0	150.000	0	0	0	0
7674	Gemeindesaal Berg								
0006	Erwerb v. bewegl. Sachen d. Anlagevermögens								
9352 000	Einrichtung	5.000	0	1.000	1.000	1.000	1.000	1.000	0
	Summe der Maßnahme 0006	5.000	0	1.000	1.000	1.000	1.000	1.000	0
0008	Bauliche Maßnahmen								
9602 000	Sanierung Heizung	5.000	0	0	0	5.000	0	0	0
	Summe der Maßnahme 0008	5.000	0	0	0	5.000	0	0	0
7675	Dorfgemeinschaftshaus Raderach								
0006	Erwerb v. bewegl. Sachen d. Anlagevermögens								
9353 000	Betriebseinrichtung	10.000	0	2.000	2.000	2.000	2.000	2.000	0
	Summe der Maßnahme 0006	10.000	0	2.000	2.000	2.000	2.000	2.000	0
0008	Bauliche Maßnahmen								
9501 000	Erweiterung Parkplatz	40.000	0	0	40.000	0	0	0	0
	Summe der Maßnahme 0008	40.000	0	0	40.000	0	0	0	0
7676	Mehrzweckhalle Kluftern								
0008	Neubau								
9410 000	Hochbau	8.700.000	1.300.000	0	4.600.000	2.700.000	100.000	0	0
	Summe der Maßnahme 0008	8.700.000	1.300.000	0	4.600.000	2.700.000	100.000	0	0
7691	Öffentliche Brunnen								
0300	Kriegerdenkmal								
9552 000	Umgest. Brunnen	100.000	0	0	0	0	0	100.000	0
	Summe der Maßnahme 0300	100.000	0	0	0	0	0	100.000	0
7700	SBV - Städt. Baubetriebe								
0006	Erwerb v. bewegl. Sachen d. Anlagevermögens								
9351 000	Kraftfahrzeuge	1.910.000	0	500.000	360.000	400.000	360.000	290.000	0
9352 000	Einrichtung	3.000	0	0	0	0	0	3.000	0
9352 100	spez. Werkstatt-Einrichtung	28.000	0	6.000	6.000	6.000	5.000	5.000	0
9353 000	Betriebseinrichtung	50.040	0	8.600	8.360	6.960	19.160	6.960	0
9354 000	Maschinen, Werkzeuge	305.000	0	35.000	60.000	20.000	60.000	130.000	0
	Summe der Maßnahme 0006	2.296.040	0	549.600	434.360	432.960	444.160	434.960	0

Einzelplan 7 Öffentliche Einrichtungen, Wirtschaftsförderung

Haushaltsstelle		Voraus- sichtlicher Ges.aufwand EUR	Bereit- gestellt bis 2012 EUR	Ansätze in den Jahren					
Nr	Bezeichnung			2013 EUR	2014 EUR	2015 EUR	2016 EUR	2017 EUR	2018 ff EUR
1	2	3	4	5	6	7	8	9	10
0008	Bauliche Maßnahmen								
9425 000	San. Tore/Umbau Anlieferg.	160.000	0	0	40.000	40.000	40.000	40.000	0
9600 000	Umsetzung Energie-/Umweltkonzept	1.125.000	0	0	25.000	50.000	400.000	650.000	0
	Summe der Maßnahme 0008	1.285.000	0	0	65.000	90.000	440.000	690.000	0
0010	Dienstwohnungen Rheinstraße								
9601 000	Sanierung Heizung	20.000	0	0	20.000	0	0	0	0
	Summe der Maßnahme 0010	20.000	0	0	20.000	0	0	0	0
0700	Spezielle Investitionen im Stadtteil Kluffern								
9354 000	Maschinen, Werkzeuge	10.000	0	1.500	6.000	1.500	1.000	0	0
9600 000	Nahwärmeleitg./Heizfläche	30.000	0	0	0	30.000	0	0	0
	Summe der Maßnahme 0700	40.000	0	1.500	6.000	31.500	1.000	0	0
7850	Förderung der Land- und Forstwirtschaft								
0500	Landw. Wirtschaftswege im Stadtteil Ailingen								
9500 000	Belagserneuerungen	125.000	0	25.000	25.000	25.000	25.000	25.000	0
	Summe der Maßnahme 0500	125.000	0	25.000	25.000	25.000	25.000	25.000	0
0700	Landw. Wirtschaftswege im Stadtteil Kluffern								
9500 000	Belagserneuerungen	27.000	0	5.000	12.000	5.000	5.000	0	0
	Summe der Maßnahme 0700	27.000	0	5.000	12.000	5.000	5.000	0	0
7900	Amt für Tourismus								
0006	Erwerb v. bewegl. Sachen d. Anlagevermögens								
9352 000	Einrichtung	11.200	0	0	5.200	2.000	2.000	2.000	0
9353 000	Betriebseinrichtung	93.400	0	4.000	60.000	19.800	4.800	4.800	0
	Summe der Maßnahme 0006	104.600	0	4.000	65.200	21.800	6.800	6.800	0
7910	Allgemeine Förderung des Verkehrs								
0008	E-Mobilität								
9601 000	Ladesäulen	80.000	0	0	80.000	0	0	0	0
	Summe der Maßnahme 0008	80.000	0	0	80.000	0	0	0	0
7915	Sonstige Förderung von Industrie, Handel, Gewerbe								
0001	Leistungen an IBO Messe GmbH								
9270 000	Darlehensgew. an priv. Untern.	13.054.000	10.641.000	1.401.000	1.012.000	0	0	0	0
9272 000	Darlehensgew. an priv. Untern.	4.500.000	0	0	0	1.500.000	1.500.000	1.500.000	0
	Summe der Maßnahme 0001	17.554.000	10.641.000	1.401.000	1.012.000	1.500.000	1.500.000	1.500.000	0

Einzelplan 7 Öffentliche Einrichtungen, Wirtschaftsförderung

Haushaltsstelle		Voraus- sichtlicher Ges.aufwand EUR	Bereit- gestellt bis 2012 EUR	Ansätze in den Jahren					
Nr	Bezeichnung			2013 EUR	2014 EUR	2015 EUR	2016 EUR	2017 EUR	2018 ff EUR
1	2	3	4	5	6	7	8	9	10
7920	Förderung des öffentlichen Nahverkehrs								
0015	Vorplanung Ausbau Südbahn								
9240 000	Darl. an Int.-Verb. Südbahn	127.697	127.697	0	0	0	0	0	0
9870 000	Zuschuss an priv. Untern.	320.000	0	0	0	0	320.000	0	0
	Summe der Maßnahme 0015	447.697	127.697	0	0	0	320.000	0	0
0020	Infrastruktur Bereich Stadtbahnhof								
9870 000	Kostenbeteiligg. DB	80.000	0	0	30.000	50.000	0	0	0
	Summe der Maßnahme 0020	80.000	0	0	30.000	50.000	0	0	0
	Ausgaben Einzelplan 7	41.445.245	12.489.185	5.659.840	8.483.780	6.032.180	4.909.080	3.871.180	0

Einzelplan 8 Wirtsch.Unternehmen,allg.Grund- und Sondervermögen

Haushaltsstelle		Voraus- sichtlicher Ges.aufwand EUR	Bereit- gestellt bis 2012 EUR	Ansätze in den Jahren					
Nr	Bezeichnung			2013 EUR	2014 EUR	2015 EUR	2016 EUR	2017 EUR	2018 ff EUR
1	2	3	4	5	6	7	8	9	10
8420	Gaststätten								
0011	Lammgarten								
9420 000	Dachsanierung / Dämmung	160.000	0	0	0	0	160.000	0	0
9422 000	unbest. baul. Maßnahmen	700.000	0	0	0	50.000	650.000	0	0
	Summe der Maßnahme 0011	860.000	0	0	0	50.000	810.000	0	0
0015	Gasthaus Alte Feuerwache								
9421 000	Putz/Klinkerfassade	120.000	0	0	120.000	0	0	0	0
	Summe der Maßnahme 0015	120.000	0	0	120.000	0	0	0	0
0030	Café im Medienhaus								
9420 000	Sonnenschutz	9.000	0	0	9.000	0	0	0	0
	Summe der Maßnahme 0030	9.000	0	0	9.000	0	0	0	0
0040	Gastronomie ehem. Heizzentrale								
9420 000	Planung und Erschließung	300.000	0	0	100.000	200.000	0	0	0
	Summe der Maßnahme 0040	300.000	0	0	100.000	200.000	0	0	0
8550	Forstwirtschaftliche Unternehmen								
0004	Erwerb von Waldgrundstücken								
9320 000	Erwerb von Grundstücken	125.000	0	25.000	25.000	25.000	25.000	25.000	0
	Summe der Maßnahme 0004	125.000	0	25.000	25.000	25.000	25.000	25.000	0
8800	SBV - Gebäudemanagement Friedrichshafen								
0006	Erwerb v. bewegl. Sachen d. Anlagevermögens								
9353 000	Betriebseinrichtung	18.420	0	2.400	2.400	1.540	10.540	1.540	0
9354 100	Geräte, Maschinen f. Hausmeister	10.000	0	2.000	2.000	2.000	2.000	2.000	0
	Summe der Maßnahme 0006	28.420	0	4.400	4.400	3.540	12.540	3.540	0
8810	Wohn- und Geschäftsgrundstücke								
0004	Grundstücksverkehr, Wohn- u. Geschäftsgrundstücke								
9320 000	Erwerb von Grundstücken	4.900.000	0	4.100.000	0	0	800.000	0	0
	Summe der Maßnahme 0004	4.900.000	0	4.100.000	0	0	800.000	0	0
0009	Gebäude Schanzstraße 14								
9400 000	Weiterentwicklung Kernstadt	500.000	0	0	0	500.000	0	0	0
	Summe der Maßnahme 0009	500.000	0	0	0	500.000	0	0	0
0015	Wohngebäude Klosterstr. 7								
9421 000	San. Fenster/Dach/Fassade	180.000	0	0	0	0	30.000	150.000	0
	Summe der Maßnahme 0015	180.000	0	0	0	0	30.000	150.000	0

Einzelplan 8 Investitionsprogramm 2014 - Ausgaben
Wirtsch.Unternehmen,allg.Grund- und Sondervermögen

Haushaltsstelle		Voraus- sichtlicher Ges.aufwand EUR	Bereit- gestellt bis 2012 EUR	Ansätze in den Jahren					
Nr	Bezeichnung			2013 EUR	2014 EUR	2015 EUR	2016 EUR	2017 EUR	2018 ff EUR
1	2	3	4	5	6	7	8	9	10
0080	Wohngebäude Wachirweg 4 - 18								
9410 000	Abrisskosten	250.000	0	0	0	250.000	0	0	0
	Summe der Maßnahme 0080	250.000	0	0	0	250.000	0	0	0
0600	Wohngebäude Fichtenburgstr. 24								
9450 000	Hangsicherung	35.000	0	0	35.000	0	0	0	0
	Summe der Maßnahme 0600	35.000	0	0	35.000	0	0	0	0
8830	Sonstiges Grundvermögen								
0004	Grundstücksverkehr, unbebaute Grundstücke								
9320 000	Erwerb von Grundstücken	14.410.000	0	2.460.000	2.400.000	2.550.000	4.000.000	3.000.000	0
	Summe der Maßnahme 0004	14.410.000	0	2.460.000	2.400.000	2.550.000	4.000.000	3.000.000	0
8840	Ehemalige Flak- und Löwentalkaserne								
0030	Fallenbrunnen 17								
9400 000	Ausbau Dachgeschoss	1.100.000	0	0	0	100.000	1.000.000	0	0
	Summe der Maßnahme 0030	1.100.000	0	0	0	100.000	1.000.000	0	0
	Ausgaben Einzelplan 8	22.817.420	0	6.589.400	2.693.400	3.678.540	6.677.540	3.178.540	0

Investitionsprogramm 2014 - Ausgaben

Einzelplan 9 Allgemeine Finanzwirtschaft

Haushaltsstelle		Voraus- sichtlicher Ges.aufwand EUR	Bereit- gestellt bis 2012 EUR	Ansätze in den Jahren					
Nr	Bezeichnung			2013 EUR	2014 EUR	2015 EUR	2016 EUR	2017 EUR	2018 ff EUR
1	2	3	4	5	6	7	8	9	10
9100	Sonstige allgemeine Finanzwirtschaft								
0001	Gesamtdeckung								
9112 000	Zuführung an RL BMS	700.000	0	140.000	140.000	140.000	140.000	140.000	0
9113 000	Zuführung an RL KMH	5.000	0	1.000	1.000	1.000	1.000	1.000	0
9114 000	Zuführung an RL AGA	15.000	0	3.000	3.000	3.000	3.000	3.000	0
9330 000	Leibrentenzahlungen Grunderwerb	153.000	0	53.000	25.000	25.000	25.000	25.000	0
9771 000	Ordentl. Tilgg. v. Kreditmarkt	21.980.000	0	4.000.000	4.000.000	4.100.000	4.640.000	5.240.000	0
	Summe der Maßnahme 0001	22.853.000	0	4.197.000	4.169.000	4.269.000	4.809.000	5.409.000	0
	Ausgaben Einzelplan 9	22.853.000	0	4.197.000	4.169.000	4.269.000	4.809.000	5.409.000	0

Investitionsprogramm 2014 - Ausgaben

Einzelplan

Haushaltsstelle		Voraus- sichtlicher Ges.aufwand EUR	Bereit- gestellt bis 2012 EUR	Ansätze in den Jahren					
Nr	Bezeichnung			2013 EUR	2014 EUR	2015 EUR	2016 EUR	2017 EUR	2018 ff EUR
1	2	3	4	5	6	7	8	9	10
	Zusammenstellung der Einzelpläne								
	Einzelplan 0 Allgemeine Verwaltung	9.686.903	3.853.403	844.480	2.131.620	1.081.960	899.820	875.620	0
	Einzelplan 1 Öffentliche Sicherheit und Ordnung	7.689.381	3.209.371	1.392.430	829.180	852.900	473.600	931.900	0
	Einzelplan 2 Schulen	35.439.523	12.413.803	3.308.120	7.164.120	5.310.960	4.984.060	2.258.460	0
	Einzelplan 3 Wissenschaft, Forschung, Kulturpflege	4.731.900	0	145.920	885.080	1.872.900	1.757.600	70.400	0
	Einzelplan 4 Soziale Sicherung	1.068.093	745.273	34.540	174.760	34.440	47.640	31.440	0
	Einzelplan 5 Gesundheit, Sport, Erholung	36.869.103	7.319.717	12.081.440	5.536.180	6.956.400	6.563.900	4.650.900	8.400.000
	Einzelplan 6 Bau- und Wohnungswesen	109.363.148	15.113.828	10.162.360	13.047.200	18.271.920	15.412.620	14.325.220	23.030.000
	Einzelplan 7 Öffentliche Einrichtungen, Wirtschaftsförderung	41.445.245	12.489.185	5.659.840	8.483.780	6.032.180	4.909.080	3.871.180	0
	Einzelplan 8 Wirtsch.Unternehmen,allg.Grund- und Sondervermögen	22.817.420	0	6.589.400	2.693.400	3.678.540	6.677.540	3.178.540	0
	Einzelplan 9 Allgemeine Finanzwirtschaft	22.853.000	0	4.197.000	4.169.000	4.269.000	4.809.000	5.409.000	0
	Zusammen	291.963.717	40.505.147	44.415.530	45.114.320	48.361.200	46.534.860	35.602.660	31.430.000

Investitionsprogramm 2014 - Einnahmen

Einzelplan 0 Allgemeine Verwaltung

Haushaltsstelle		Voraus- sichtlicher Ges.aufwand EUR	Bereit- gestellt bis 2012 EUR	Ansätze in den Jahren					
Nr	Bezeichnung			2013 EUR	2014 EUR	2015 EUR	2016 EUR	2017 EUR	2018 ff EUR
1	2	3	4	5	6	7	8	9	10
0220	HPA - Abt. Personaldienste und Bezüge								
0002	Darlehensgewährungen								
3280 000	Rückflüsse AG-Darlehen	666.684	650.834	3.050	3.200	3.200	3.200	3.200	0
	Summe der Maßnahme 0002	666.684	650.834	3.050	3.200	3.200	3.200	3.200	0
0230	Rechtsamt								
0006	Erwerb v. bewegl. Sachen d. Anlagevermögens								
3450 000	Veräußerungserlöse	1.000	0	0	0	1.000	0	0	0
	Summe der Maßnahme 0006	1.000	0	0	0	1.000	0	0	0
0600	Städtische Verwaltungsgebäude								
0009	Rathaus Adenauerplatz								
3610 000	Zuschüsse vom Land	10.000	0	10.000	0	0	0	0	0
	Summe der Maßnahme 0009	10.000	0	10.000	0	0	0	0	0
0620	Städtisches Fuhrparkmanagement								
0006	Erwerb v. bewegl. Sachen d. Anlagevermögens								
3450 000	Veräußerung von bewegl. Sachen	5.500	0	0	2.500	0	0	3.000	0
	Summe der Maßnahme 0006	5.500	0	0	2.500	0	0	3.000	0
0650	Zentrale Dienste								
0006	Erwerb v. bewegl. Sachen d. Anlagevermögens								
3450 000	Verkaufserlöse	1.000	0	500	500	0	0	0	0
	Summe der Maßnahme 0006	1.000	0	500	500	0	0	0	0
0699	Zentrale Aufwendungen der Organisationsabteilung								
0006	Erwerb v. bewegl. Sachen d. Anlagevermögens								
3450 000	Verkaufserlöse	3.000	0	0	3.000	0	0	0	0
	Summe der Maßnahme 0006	3.000	0	0	3.000	0	0	0	0
	Einnahmen Einzelplan 0	687.184	650.834	13.550	9.200	4.200	3.200	6.200	0

Investitionsprogramm 2014 - Einnahmen

Einzelplan 1 Öffentliche Sicherheit und Ordnung

Haushaltsstelle		Voraus- sichtlicher Ges.aufwand EUR	Bereit- gestellt bis 2012 EUR	Ansätze in den Jahren					
Nr	Bezeichnung			2013 EUR	2014 EUR	2015 EUR	2016 EUR	2017 EUR	2018 ff EUR
1	2	3	4	5	6	7	8	9	10
1310	Freiwillige Feuerwehren								
0006	Erwerb v. bewegl. Sachen d. Anlagevermögens								
3450 000	Verkaufserlöse	7.000	0	1.000	5.000	1.000	0	0	0
3610 100	L.-Zuschuss Feuerwehrfahrz.	393.000	0	20.000	0	0	100.000	273.000	0
3620 000	Zuweisungen von Gemeinden und Gv	50.000	0	0	0	0	50.000	0	0
	Summe der Maßnahme 0006	450.000	0	21.000	5.000	1.000	150.000	273.000	0
0011	Hauptfeuerwache Friedrichshafen								
3610 000	Landeszuschuss	446.550	11.550	120.000	315.000	0	0	0	0
	Summe der Maßnahme 0011	446.550	11.550	120.000	315.000	0	0	0	0
0700	investive Maßnahmen in Klüftern								
3610 000	Zuschüsse vom Land	210.000	0	210.000	0	0	0	0	0
	Summe der Maßnahme 0700	210.000	0	210.000	0	0	0	0	0
	Einnahmen Einzelplan 1	1.106.550	11.550	351.000	320.000	1.000	150.000	273.000	0

Investitionsprogramm 2014 - Einnahmen

Einzelplan 2 Schulen

Haushaltsstelle		Voraus- sichtlicher Ges.aufwand EUR	Bereit- gestellt bis 2012 EUR	Ansätze in den Jahren					
Nr	Bezeichnung			2013 EUR	2014 EUR	2015 EUR	2016 EUR	2017 EUR	2018 ff EUR
1	2	3	4	5	6	7	8	9	10
2113	Grundschule Ailingen								
0008	Bauliche Maßnahmen								
3610 000	Zuschüsse vom Land	95.000	0	0	10.000	65.000	20.000	0	0
	Summe der Maßnahme 0008	95.000	0	0	10.000	65.000	20.000	0	0
2115	Grundschule Kluffern								
0008	Bauliche Maßnahmen								
3610 000	Zuschüsse vom Land	175.000	0	0	50.000	100.000	25.000	0	0
	Summe der Maßnahme 0008	175.000	0	0	50.000	100.000	25.000	0	0
2116	Schulhaus Berg								
0008	Bauliche Maßnahmen								
3610 000	Zuschüsse vom Land	190.000	0	0	0	50.000	100.000	40.000	0
	Summe der Maßnahme 0008	190.000	0	0	0	50.000	100.000	40.000	0
2154	Pestalozzischule - Grund- und Werkrealschule								
0008	Bauliche Maßnahmen								
3610 000	Zuschüsse vom Land	811.108	31.108	50.000	0	0	0	0	730.000
	Summe der Maßnahme 0008	811.108	31.108	50.000	0	0	0	0	730.000
2155	Schreieneschule - GWRS und HS Ailingen								
0100	Ausbau Ganztagesbereich								
3660 000	Zuschüsse v. sonst. öff. Sonderrechng.	69.000	0	0	23.000	23.000	23.000	0	0
	Summe der Maßnahme 0100	69.000	0	0	23.000	23.000	23.000	0	0
2211	Graf-Soden-Realschule								
0008	Bauliche Maßnahmen								
3610 000	Zuschüsse vom Land	1.397.000	241.000-	838.000	500.000	300.000	0	0	0
	Summe der Maßnahme 0008	1.397.000	241.000-	838.000	500.000	300.000	0	0	0
2701	Merianschule								
0008	Bauliche Maßnahmen								
3610 000	Zuschüsse vom Land	70.000	0	0	0	70.000	0	0	0
	Summe der Maßnahme 0008	70.000	0	0	0	70.000	0	0	0
	Einnahmen Einzelplan 2	2.807.108	209.892-	888.000	583.000	608.000	168.000	40.000	730.000

Investitionsprogramm 2014 - Einnahmen

Einzelplan 5 Gesundheit, Sport, Erholung

Haushaltsstelle		Voraus- sichtlicher Ges.aufwand EUR	Bereit- gestellt bis 2012 EUR	Ansätze in den Jahren					
Nr	Bezeichnung			2013 EUR	2014 EUR	2015 EUR	2016 EUR	2017 EUR	2018 ff EUR
1	2	3	4	5	6	7	8	9	10
5500	Förderung des Sports								
0001	Sportförderung								
3280 000	Darl.rückflüsse übr. Bereich	86.880	0	62.000	24.880	0	0	0	0
	Summe der Maßnahme 0001	86.880	0	62.000	24.880	0	0	0	0
5611	Bodensee-Sporthalle								
0008	Bauliche Maßnahmen								
3610 000	Zuschüsse vom Land	394.500	394.500	0	0	0	0	0	0
	Summe der Maßnahme 0008	394.500	394.500	0	0	0	0	0	0
5615	Sporthalle Fischbach								
0008	Bauliche Maßnahmen								
3610 000	Zuschüsse vom Land	730.000	0	0	0	0	0	0	730.000
	Summe der Maßnahme 0008	730.000	0	0	0	0	0	0	730.000
5616	Rotach-Halle Ailingen								
0008	Bauliche Maßnahmen								
3610 000	Zuschüsse vom Land	350.000	0	0	0	0	0	0	350.000
	Summe der Maßnahme 0008	350.000	0	0	0	0	0	0	350.000
5619	Sporthalle Ailingen								
0008	Sporthalle Ailingen								
3610 000	Zuschüsse vom Land	730.000	0	0	0	0	400.000	330.000	0
	Summe der Maßnahme 0008	730.000	0	0	0	0	400.000	330.000	0
5621	Mehrzweckhalle Kluftern (alt)								
0008	Bauliche Maßnahmen								
3610 000	Zuschüsse vom Land	0	730.000-	730.000	0	0	0	0	0
	Summe der Maßnahme 0008	0	730.000-	730.000	0	0	0	0	0
5712	Frei- und Seebad Fischbach								
0004	Grundstücksverkehr								
3400 000	Grundstückserlöse	950.000	0	0	0	950.000	0	0	0
	Summe der Maßnahme 0004	950.000	0	0	0	950.000	0	0	0
5720	Hallenbad								
0004	Grundstücksverkehr								
3400 000	Grundstückserlöse	4.200.000	0	0	4.200.000	0	0	0	0
	Summe der Maßnahme 0004	4.200.000	0	0	4.200.000	0	0	0	0

Einzelplan 5 Gesundheit, Sport, Erholung
Investitionsprogramm 2014 - Einnahmen

Haushaltsstelle		Voraus- sichtlicher Ges.aufwand EUR	Bereit- gestellt bis 2012 EUR	Ansätze in den Jahren					
Nr	Bezeichnung			2013 EUR	2014 EUR	2015 EUR	2016 EUR	2017 EUR	2018 ff EUR
1	2	3	4	5	6	7	8	9	10
5740	Sportbad Friedrichshafen								
0008	Bau eines Sportbades								
3650 000	Zuschuss Zeppelin-Stiftung	8.700.000	0	8.700.000	0	0	0	0	0
	Summe der Maßnahme 0008	8.700.000	0	8.700.000	0	0	0	0	0
	Einnahmen Einzelplan 5	16.141.380	335.500-	9.492.000	4.224.880	950.000	400.000	330.000	1.080.000

Investitionsprogramm 2014 - Einnahmen

Einzelplan 6 Bau- und Wohnungswesen

Haushaltsstelle		Voraus- sichtlicher Ges.aufwand EUR	Bereit- gestellt bis 2012 EUR	Ansätze in den Jahren					
Nr	Bezeichnung			2013 EUR	2014 EUR	2015 EUR	2016 EUR	2017 EUR	2018 ff EUR
1	2	3	4	5	6	7	8	9	10
6101	Ausgleichsmaßnahmen nach § 135 a-c BauGB								
0001	Finanzierungsmittel f. Ausgleichsmaßnahmen								
3552 000	Kostenerstatt.beitr. (Ablösg)	180.000	0	0	50.000	50.000	60.000	20.000	0
	Summe der Maßnahme 0001	180.000	0	0	50.000	50.000	60.000	20.000	0
6121	Amt f. Vermessung u.Liegenschaften-Vermessungsabt.								
0006	Erwerb v. bewegl. Sachen d. Anlagevermögens								
3450 000	Veräußerung von bewegl. Sachen	2.000	0	0	1.000	1.000	0	0	0
	Summe der Maßnahme 0006	2.000	0	0	1.000	1.000	0	0	0
6150	Sanierungs- und Entwicklungsmaßnahmen								
0300	Stadtquartier Bahnhof-Friedrichstraße								
3400 000	Erlöse, Umliegungsüberschüsse	350.000	0	0	0	0	0	50.000	300.000
3600 000	Zuschüsse vom Bund	1.400.000	0	0	110.000	180.000	200.000	220.000	690.000
3610 000	Zuschüsse vom Land	2.100.000	0	0	170.000	280.000	300.000	330.000	1.020.000
	Summe der Maßnahme 0300	3.850.000	0	0	280.000	460.000	500.000	600.000	2.010.000
6220	Förderung des Wohnungsbaues								
0002	Darlehensgewährungen								
3270 000	Rückfl. Wohnbaudarlehen.	3.979.596	3.336.096	191.700	112.200	111.700	114.400	113.500	0
3271 000	Rückflüsse Fam.heimdarl.	11.200	0	3.000	2.500	2.500	1.600	1.600	0
	Summe der Maßnahme 0002	3.990.796	3.336.096	194.700	114.700	114.200	116.000	115.100	0
6300	Gemeindestraßen								
0004	Grunderwerb für Straßenflächen								
3400 000	Veräußerungserlöse altes Stadtgebiet	13.000	0	2.600	2.600	2.600	2.600	2.600	0
	Summe der Maßnahme 0004	13.000	0	2.600	2.600	2.600	2.600	2.600	0
0008	Neu-, Um-, Ausbauten im alten Stadtgebiet								
3510 000	Erschließungsbeiträge	6.059.000	0	2.884.000	0	1.085.000	665.000	1.425.000	0
3530 000	Stellplatzablösungsbeiträge	1.655.000	0	0	0	0	1.655.000	0	0
3610 000	L-Zuschuss Ortmitte Fischbach	2.200.000	0	0	0	50.000	100.000	100.000	1.950.000
	Summe der Maßnahme 0008	9.914.000	0	2.884.000	0	1.135.000	2.420.000	1.525.000	1.950.000
0021	KVP Goethe-/Ehlers-/Löwentalerstraße								
3610 000	Zuschüsse vom Land	200.000	0	200.000	0	0	0	0	0
	Summe der Maßnahme 0021	200.000	0	200.000	0	0	0	0	0
0030	KVP Ehlers-/Mühlösch-/Flugplatzstraße								
3610 000	Zuschüsse vom Land	650.000	450.000	200.000	0	0	0	0	0
	Summe der Maßnahme 0030	650.000	450.000	200.000	0	0	0	0	0

Investitionsprogramm 2014 - Einnahmen

Einzelplan 6 Bau- und Wohnungswesen

Haushaltsstelle		Voraus- sichtlicher Ges.aufwand EUR	Bereit- gestellt bis 2012 EUR	Ansätze in den Jahren					
Nr	Bezeichnung			2013 EUR	2014 EUR	2015 EUR	2016 EUR	2017 EUR	2018 ff EUR
1	2	3	4	5	6	7	8	9	10
0106	Umsetzung des Radverkehrskonzeptes								
3600 000	Zuschüsse vom Bund	30.000	0	0	30.000	0	0	0	0
	Summe der Maßnahme 0106	30.000	0	0	30.000	0	0	0	0
0508	Neu-, Um-, Ausbauten im Stadtteil Ailingen								
3510 000	Erschließungsbeiträge	1.730.000	0	0	0	900.000	230.000	600.000	0
	Summe der Maßnahme 0508	1.730.000	0	0	0	900.000	230.000	600.000	0
0708	Neu-, Um-, Ausbauten im Stadtteil Kluffern								
3510 000	Erschließungsbeiträge	1.675.000	0	50.000	0	390.000	1.045.000	190.000	0
3610 000	Zuschüsse vom Land	300.000	0	0	50.000	150.000	100.000	0	0
	Summe der Maßnahme 0708	1.975.000	0	50.000	50.000	540.000	1.145.000	190.000	0
0808	Neu-, Um-, Ausbauten im Stadtteil Ettenkirch								
3510 000	Erschließungsbeiträge	1.375.000	0	475.000	0	600.000	300.000	0	0
	Summe der Maßnahme 0808	1.375.000	0	475.000	0	600.000	300.000	0	0
6350	Signal- und Parkleiteinrichtungen								
0008	Bauliche Maßnahmen								
3610 000	L-Zusch. Verkehrsleitsystem	250.000	0	0	50.000	60.000	140.000	0	0
	Summe der Maßnahme 0008	250.000	0	0	50.000	60.000	140.000	0	0
6500	Kreisstraßen								
0016	K 7726, Messe-Straße								
3610 000	Zuschüsse vom Land	1.607.200	1.607.200	0	0	0	0	0	0
	Summe der Maßnahme 0016	1.607.200	1.607.200	0	0	0	0	0	0
0516	K 7725 Hirschlatter Straße								
3610 000	Zuschüsse vom Land	60.000	0	0	50.000	10.000	0	0	0
	Summe der Maßnahme 0516	60.000	0	0	50.000	10.000	0	0	0
6700	Straßenbeleuchtung								
0008	Erneuerungen und Erweiterungen								
3600 000	Zuschüsse vom Bund	200.000	0	0	50.000	50.000	50.000	50.000	0
	Summe der Maßnahme 0008	200.000	0	0	50.000	50.000	50.000	50.000	0
6900	Wasserläufe, Wasserbau								
0001	Bau des Uferweges								
3610 000	Zuschüsse vom Land	350.000	0	0	100.000	250.000	0	0	0
	Summe der Maßnahme 0001	350.000	0	0	100.000	250.000	0	0	0
0009	Hochwassersicherer Ausbau der Rotach								
3610 000	Zuweisungen v. Land	2.000.000	0	0	140.000	450.000	250.000	250.000	910.000
	Summe der Maßnahme 0009	2.000.000	0	0	140.000	450.000	250.000	250.000	910.000

Investitionsprogramm 2014 - Einnahmen

Einzelplan 6 Bau- und Wohnungswesen

Haushaltsstelle		Voraus- sichtlicher Ges.aufwand EUR	Bereit- gestellt bis 2012 EUR	Ansätze in den Jahren					
Nr	Bezeichnung			2013 EUR	2014 EUR	2015 EUR	2016 EUR	2017 EUR	2018 ff EUR
1	2	3	4	5	6	7	8	9	10
	Einnahmen Einzelplan 6	28.376.996	5.393.296	4.006.300	918.300	4.622.800	5.213.600	3.352.700	4.870.000

Einzelplan 7 Öffentliche Einrichtungen, Wirtschaftsförderung

Haushaltsstelle		Voraus- sichtlicher Ges.aufwand EUR	Bereit- gestellt bis 2012 EUR	Ansätze in den Jahren					
Nr	Bezeichnung			2013 EUR	2014 EUR	2015 EUR	2016 EUR	2017 EUR	2018 ff EUR
1	2	3	4	5	6	7	8	9	10
7510	Friedhöfe im alten Stadtgebiet								
0008	Bauliche Maßnahmen auf dem Hauptfriedhof								
3600 000	Zuschüsse vom Bund	20.000	0	0	0	0	20.000	0	0
	Summe der Maßnahme 0008	20.000	0	0	0	0	20.000	0	0
7670	Dorfgemeinschaftshaus Schnetzenhausen								
0008	Bauliche Maßnahmen								
3610 000	Zuschüsse vom Land	30.000	15.000	0	0	0	15.000	0	0
	Summe der Maßnahme 0008	30.000	15.000	0	0	0	15.000	0	0
7671	Bürgerhaus Kluftern								
0008	Bauliche Maßnahmen								
3610 000	Zuschüsse vom Land	10.000	0	0	0	10.000	0	0	0
	Summe der Maßnahme 0008	10.000	0	0	0	10.000	0	0	0
7676	Mehrzweckhalle Kluftern								
0008	Neubau								
3610 000	Zuschüsse vom Land	730.000	0	0	50.000	150.000	530.000	0	0
	Summe der Maßnahme 0008	730.000	0	0	50.000	150.000	530.000	0	0
7700	SBV - Städt. Baubetriebe								
0700	Spezielle Investitionen im Stadtteil Kluftern								
3610 000	Zuschüsse vom Land	5.000	0	0	0	0	5.000	0	0
	Summe der Maßnahme 0700	5.000	0	0	0	0	5.000	0	0
7910	Allgemeine Förderung des Verkehrs								
0008	E-Mobilität								
3600 000	Zuschüsse vom Bund	16.000	0	0	16.000	0	0	0	0
	Summe der Maßnahme 0008	16.000	0	0	16.000	0	0	0	0
7915	Sonstige Förderung von Industrie, Handel, Gewerbe								
0001	Leistungen an IBO Messe GmbH								
3270 000	Darlehensrückfl. priv. Untern.	16.795.000	2.000.000	0	0	572.000	1.644.000	1.647.000	10.932.000
3272 000	Darlehensrückfl. priv. Untern.	4.500.000	0	0	0	0	0	0	4.500.000
	Summe der Maßnahme 0001	21.295.000	2.000.000	0	0	572.000	1.644.000	1.647.000	15.432.000
	Einnahmen Einzelplan 7	22.106.000	2.015.000	0	66.000	732.000	2.214.000	1.647.000	15.432.000

Einzelplan 8 Investitionsprogramm 2014 - Einnahmen
Wirtsch.Unternehmen,allg.Grund- und Sondervermögen

Haushaltsstelle		Voraus- sichtlicher Ges.aufwand EUR	Bereit- gestellt bis 2012 EUR	Ansätze in den Jahren					
Nr	Bezeichnung			2013 EUR	2014 EUR	2015 EUR	2016 EUR	2017 EUR	2018 ff EUR
1	2	3	4	5	6	7	8	9	10
8420	Gaststätten								
0015	Gasthaus Alte Feuerwache								
3610 000	Zuschüsse vom Land	20.000	0	0	0	20.000	0	0	0
	Summe der Maßnahme 0015	20.000	0	0	0	20.000	0	0	0
8810	Wohn- und Geschäftsgrundstücke								
0004	Grundstücksverkehr, Wohn- u. Geschäftsgrundstücke								
3400 000	Grundstücksverkäufe	3.560.000	0	800.000	560.000	1.300.000	0	900.000	0
	Summe der Maßnahme 0004	3.560.000	0	800.000	560.000	1.300.000	0	900.000	0
0009	Gebäude Schanzstraße 14								
3600 000	Zuschüsse vom Bund	110.000	0	0	0	50.000	60.000	0	0
3610 000	Zuschüsse vom Land	160.000	0	0	0	70.000	90.000	0	0
	Summe der Maßnahme 0009	270.000	0	0	0	120.000	150.000	0	0
8830	Sonstiges Grundvermögen								
0004	Grundstücksverkehr, unbebaute Grundstücke								
3400 000	Grd.stücksverkäufe altes Stadtgeb.	30.350.000	0	7.900.000	5.400.000	5.100.000	5.400.000	6.550.000	0
3401 000	Grd.stücksverkäufe Ailingen	22.235	22.235	0	0	0	0	0	0
	Summe der Maßnahme 0004	30.372.235	22.235	7.900.000	5.400.000	5.100.000	5.400.000	6.550.000	0
	Einnahmen Einzelplan 8	34.222.235	22.235	8.700.000	5.960.000	6.540.000	5.550.000	7.450.000	0

Investitionsprogramm 2014 - Einnahmen

Einzelplan 9 Allgemeine Finanzwirtschaft

Haushaltsstelle		Voraus- sichtlicher Ges.aufwand EUR	Bereit- gestellt bis 2012 EUR	Ansätze in den Jahren					
Nr	Bezeichnung			2013 EUR	2014 EUR	2015 EUR	2016 EUR	2017 EUR	2018 ff EUR
1	2	3	4	5	6	7	8	9	10
9100	Sonstige allgemeine Finanzwirtschaft								
0001	Gesamtdeckung								
3000 000	Allg. Zuführung vom VWH	55.743.380	0	5.218.300	13.083.770	12.419.070	15.506.920	9.515.320	0
3100 000	Entnahme aus Allg. Rücklage	51.649.680	0	9.216.380	19.949.170	22.484.130	0	0	0
3771 000	Kredite vom Kreditmarkt o. Umschuldung	36.847.580	0	6.530.000	0	0	17.329.140	12.988.440	0
	Summe der Maßnahme 0001	144.240.640	0	20.964.680	33.032.940	34.903.200	32.836.060	22.503.760	0
	Einnahmen Einzelplan 9	144.240.640	0	20.964.680	33.032.940	34.903.200	32.836.060	22.503.760	0

Investitionsprogramm 2014 - Einnahmen

Einzelplan

Haushaltsstelle		Voraus- sichtlicher Ges.aufwand EUR	Bereit- gestellt bis 2012 EUR	Ansätze in den Jahren					
Nr	Bezeichnung			2013 EUR	2014 EUR	2015 EUR	2016 EUR	2017 EUR	2018 ff EUR
1	2	3	4	5	6	7	8	9	10
	Zusammenstellung der Einzelpläne								
	Einzelplan 0 Allgemeine Verwaltung	687.184	650.834	13.550	9.200	4.200	3.200	6.200	0
	Einzelplan 1 Öffentliche Sicherheit und Ordnung	1.106.550	11.550	351.000	320.000	1.000	150.000	273.000	0
	Einzelplan 2 Schulen	2.807.108	209.892	888.000	583.000	608.000	168.000	40.000	730.000
	Einzelplan 4 Soziale Sicherung	50.000	50.000	0	0	0	0	0	0
	Einzelplan 5 Gesundheit, Sport, Erholung	16.141.380	335.500	9.492.000	4.224.880	950.000	400.000	330.000	1.080.000
	Einzelplan 6 Bau- und Wohnungswesen	28.376.996	5.393.296	4.006.300	918.300	4.622.800	5.213.600	3.352.700	4.870.000
	Einzelplan 7 Öffentliche Einrichtungen, Wirtschaftsförderung	22.106.000	2.015.000	0	66.000	732.000	2.214.000	1.647.000	15.432.000
	Einzelplan 8 Wirtsch.Unternehmen,allg.Grund- und Sondervermögen	34.222.235	22.235	8.700.000	5.960.000	6.540.000	5.550.000	7.450.000	0
	Einzelplan 9 Allgemeine Finanzwirtschaft	144.240.640	0	20.964.680	33.032.940	34.903.200	32.836.060	22.503.760	0
	Zusammen	249.738.094	7.597.524	44.415.530	45.114.320	48.361.200	46.534.860	35.602.660	22.112.000

Übersicht

über den

STAND DES ANLAGEVERMÖGENS

sowie

**DER ABSCHREIBUNGEN UND DER
ERTRAGSZUSCHÜSSE**

des städtischen Haushalts

auf 31. Dezember 2012

Anlagennachweis nach § 38 Abs. 1 GemHVC

Anlagegruppen	Anschaffungs- und Herstellungskosten					Abschreibungen / Wertberichtigungen					Restbuchwert EUR
	Anfangsstand EUR	Zugang EUR	Abgang EUR	Umb. EUR	Endstand EUR	Anfangsstand EUR	Zugang EUR	Abgang EUR	Umb. EUR	Endstand EUR	
Unterabschnitt 0600 Max-Grünbeck-Haus											
Grundstück	1.316.800,00	0,00	0,00	0,00	1.316.800,00	0,00	0,00	0,00	0,00	0,00	1.316.800,00
Gebäude	7.546.552,57	731.684,78	0,00	0,00	8.278.237,35	890.700,57	339.686,78	0,00	0,00	1.230.387,35	7.047.850,00
Anlage im Bau	0,00	0,00	0,00	0,00	0,00	0,00	0,00	0,00	0,00	0,00	0,00
Summe	8.863.352,57	731.684,78	0,00	0,00	9.595.037,35	890.700,57	339.686,78	0,00	0,00	1.230.387,35	8.364.650,00
Unterabschnitt 5616 Rotachhalle Ailingen											
Gebäude	1.231.117,09	0,00	0,00	0,00	1.231.117,09	836.572,09	26.068,00	0,00	0,00	862.640,09	368.477,00
Außenanlagen	249.412,17	0,00	0,00	0,00	249.412,17	249.412,17	0,00	0,00	0,00	249.412,17	0,00
Betriebsvorrichtungen	60.375,60	0,00	0,00	0,00	60.375,60	60.375,60	0,00	0,00	0,00	60.375,60	0,00
Maschinen	3.421,03	0,00	0,00	0,00	3.421,03	484,03	375,00	0,00	0,00	859,03	2.562,00
Betriebsausstattung	197.855,97	3.889,04	0,00	0,00	201.745,01	195.648,97	554,04	0,00	0,00	196.203,01	5.542,00
Musikinstrumente	7.996,61	0,00	0,00	0,00	7.996,61	7.996,61	0,00	0,00	0,00	7.996,61	0,00
GWGs	102.968,03	1.200,21	0,00	0,00	104.168,24	102.968,03	1.200,21	0,00	0,00	104.168,24	0,00
Summe	1.853.146,50	5.089,25	0,00	0,00	1.858.235,75	1.453.457,50	28.197,25	0,00	0,00	1.481.654,75	376.581,00
Unterabschnitt 5618 Mehrzweckhalle Fischbach											
Gebäude	944.608,30	0,00	0,00	0,00	944.608,30	858.258,30	17.355,00	0,00	0,00	875.613,30	68.995,00
Betriebs- und Geschäftsausstattung	151.260,58	449,82	0,00	0,00	151.710,40	134.763,58	2.695,82	0,00	0,00	137.459,40	14.251,00
Summe	1.095.868,88	449,82	0,00	0,00	1.096.318,70	993.021,88	20.050,82	0,00	0,00	1.013.072,70	83.246,00
Unterabschnitt 5620 Sportarena											
a) Anlagevermögen											
Gebäude	781.807,01	0,00	0,00	0,00	781.807,01	113.197,01	15.610,00	0,00	0,00	128.807,01	653.000,00
Betriebsvorrichtungen	571.220,27	0,00	0,00	0,00	571.220,27	267.967,27	37.980,00	0,00	0,00	305.947,27	265.273,00
Kraftfahrzeuge	28.949,97	0,00	0,00	0,00	28.949,97	8.443,97	2.895,00	0,00	0,00	11.338,97	17.611,00
Maschinen	23.769,97	0,00	0,00	0,00	23.769,97	22.629,97	694,00	0,00	0,00	23.323,97	446,00
Büroausstattung	42.314,06	0,00	0,00	0,00	42.314,06	35.648,06	4.709,00	0,00	0,00	40.357,06	1.957,00
Betriebsausstattung	213.714,25	6.321,79	0,00	0,00	220.036,04	145.290,25	24.578,79	0,00	0,00	169.869,04	50.167,00
Telekomm.- und EDV- Ausstatt.	19.755,70	0,00	0,00	0,00	19.755,70	19.382,70	172,00	0,00	0,00	19.554,70	201,00
Zwischensumme	1.681.531,23	6.321,79	0,00	0,00	1.687.853,02	612.559,23	86.638,79	0,00	0,00	699.198,02	988.655,00
b) Rückstellung aus Zuschüssen											
	920.609,24	0,00	0,00	0,00	920.609,24	447.437,24	60.078,00	0,00	0,00	507.515,24	413.094,00
Summe	760.921,99	6.321,79	0,00	0,00	767.243,78	165.121,99	26.560,79	0,00	0,00	191.682,78	575.561,00
Unterabschnitt 5710 Strandbad Friedrichshafen											
Lizenzen	9.783,39	0,00	0,00	0,00	9.783,39	5.865,39	2.938,00	0,00	0,00	8.803,39	980,00
Grundstück	234.933,51	0,00	0,00	0,00	234.933,51	0,51	0,00	0,00	0,00	0,51	234.933,00
Gebäude	550.403,67	0,00	0,00	0,00	550.403,67	385.156,67	11.509,00	0,00	0,00	396.665,67	153.738,00
Außenanlagen	240.335,30	0,00	0,00	0,00	240.335,30	232.675,30	1.276,00	0,00	0,00	233.951,30	6.384,00
Betriebsvorrichtungen	971.143,33	0,00	0,00	0,00	971.143,33	834.701,33	12.058,00	0,00	0,00	846.759,33	124.384,00
Kraftfahrzeuge	9.299,76	0,00	0,00	0,00	9.299,76	6.892,76	214,00	0,00	0,00	7.106,76	2.193,00
Maschinen	17.354,60	0,00	0,00	0,00	17.354,60	17.167,60	135,00	0,00	0,00	17.302,60	52,00
Betriebsausstattung	99.759,88	22.946,57	0,00	0,00	122.706,45	88.237,88	4.265,57	0,00	0,00	92.503,45	30.203,00
Büroausstattung	0,00	11.200,41	0,00	0,00	11.200,41	0,00	497,41	0,00	0,00	497,41	10.703,00
Telekomm.- und EDV- Ausstatt.	8.573,94	740,64	0,00	0,00	9.314,58	5.474,94	1.683,64	0,00	0,00	7.158,58	2.156,00
GWG	0,00	2.044,80	0,00	0,00	2.044,80	0,00	2.044,80	0,00	0,00	2.044,80	0,00
Summe	2.141.587,38	36.932,42	0,00	0,00	2.178.519,80	1.576.172,38	36.621,42	0,00	0,00	1.612.793,80	565.726,00
Unterabschnitt 5712 Frei- und Seebad Fischbach											
Lizenzen	8.399,55	0,00	0,00	0,00	8.399,55	6.159,55	1.679,00	0,00	0,00	7.838,55	561,00
Grundstück	1.227.610,79	0,00	0,00	0,00	1.227.610,79	0,79	0,00	0,00	0,00	0,79	1.227.610,00
Gebäude	3.206.243,63	0,00	0,00	0,00	3.206.243,63	2.851.789,63	66.068,00	0,00	0,00	2.917.857,63	288.386,00
Außenanlagen	322.619,37	0,00	0,00	0,00	322.619,37	307.442,37	2.529,00	0,00	0,00	309.971,37	12.648,00
Betriebsvorrichtungen	1.237.842,17	0,00	0,00	0,00	1.237.842,17	1.202.648,17	6.114,00	0,00	0,00	1.208.762,17	29.080,00
Kraftfahrzeuge	23.108,06	0,00	0,00	0,00	23.108,06	23.106,06	0,00	0,00	0,00	23.106,06	2,00
Maschinen	92.807,48	0,00	0,00	0,00	92.807,48	73.077,48	2.422,00	0,00	0,00	75.499,48	17.308,00
Betriebsausstattung	116.175,69	2.262,79	0,00	0,00	118.438,48	91.195,19	4.397,29	0,00	0,00	95.592,48	22.846,00
Telekomm.- und EDV- Ausstatt.	11.141,19	693,58	0,00	0,00	11.834,77	7.726,19	1.895,58	0,00	0,00	9.621,77	2.213,00
Summe	6.245.947,93	2.956,37	0,00	0,00	6.248.904,30	4.563.145,43	85.104,87	0,00	0,00	4.648.250,30	1.600.654,00
Unterabschnitt 5715 Wellenbad Ailingen											
Lizenzen	9.773,37	0,00	0,00	0,00	9.773,37	5.868,37	2.928,00	0,00	0,00	8.796,37	977,00
Grundstücke	460.157,58	0,00	0,00	0,00	460.157,58	0,58	0,00	0,00	0,00	0,58	460.157,00
Gebäude	2.870.536,37	17.799,53	0,00	0,00	2.888.335,90	963.011,37	79.864,53	0,00	0,00	1.042.875,90	1.845.460,00
Außenanlagen	158.563,09	0,00	0,00	0,00	158.563,09	105.234,09	5.287,00	0,00	0,00	110.521,09	48.042,00
Betriebsvorrichtungen	1.531.426,88	0,00	0,00	0,00	1.531.426,88	1.404.112,88	13.115,00	0,00	0,00	1.417.227,88	114.199,00
Kraftfahrzeuge	2.089,65	0,00	0,00	0,00	2.089,65	2.088,65	0,00	0,00	0,00	2.088,65	1,00
Maschinen	48.317,01	0,00	0,00	0,00	48.317,01	44.915,01	2.003,00	0,00	0,00	46.918,01	1.399,00
Betriebsausstattung	171.048,53	13.128,40	0,00	0,00	184.176,93	67.327,53	12.795,40	0,00	0,00	80.122,93	104.054,00
Telekomm.- und EDV- Ausstatt.	10.974,77	861,01	0,00	0,00	11.835,78	7.382,77	1.790,01	0,00	0,00	9.172,78	2.663,00
GWG	6.573,53	0,00	0,00	0,00	6.573,53	6.573,53	0,00	0,00	0,00	6.573,53	0,00
Summe	5.269.460,78	31.788,94	0,00	0,00	5.301.249,72	2.606.514,78	117.782,94	0,00	0,00	2.724.297,72	2.576.952,00
b) Rückstellungen											
SoPo Land	53.673,00	0,00	0,00	0,00	53.673,00	3.876,00	3.578,00	0,00	0,00	7.454,00	46.219,00
Summe	5.215.787,78	31.788,94	0,00	0,00	5.247.576,72	2.602.638,78	114.204,94	0,00	0,00	2.716.843,72	2.530.733,00

Anlagegruppen	Anschaffungs- und Herstellungskosten					Abschreibungen / Wertberichtigungen					
	Anfangsstand EUR	Zugang EUR	Abgang EUR	Umb. EUR	Endstand EUR	Anfangsstand EUR	Zugang EUR	Abgang EUR	Umb. EUR	Endstand EUR	Restbuchwert EUR
Unterabschnitt 5720											
Hallenbad											
Lizenzen	9.826,44	0,00	0,00	0,00	9.826,44	5.898,44	2.945,00	0,00	0,00	8.843,44	983,00
Grundstück	3.314.321,80	0,00	0,00	0,00	3.314.321,80	0,80	0,00	0,00	0,00	0,80	3.314.321,00
Gebäude	5.595.130,24	0,00	0,00	0,00	5.595.130,24	3.841.455,24	194.853,00	0,00	0,00	4.036.308,24	1.558.822,00
Werksdienstwohnung	270.984,70	0,00	0,00	0,00	270.984,70	183.884,70	9.678,00	0,00	0,00	193.562,70	77.422,00
Außenanlagen	160.656,07	0,00	0,00	0,00	160.656,07	120.286,07	6.291,00	0,00	0,00	126.577,07	34.079,00
Betriebsvorrichtungen	598.465,24	0,00	0,00	0,00	598.465,24	564.546,24	7.635,00	0,00	0,00	572.181,24	26.284,00
Maschinen	26.672,01	0,00	0,00	0,00	26.672,01	20.421,01	1.388,00	0,00	0,00	21.809,01	4.863,00
Büroausstattung	1.040,03	0,00	0,00	0,00	1.040,03	1.039,03	0,00	0,00	0,00	1.039,03	1,00
Betriebsausstattung	47.464,87	16.733,08	0,00	0,00	64.197,95	27.711,87	5.258,08	0,00	0,00	32.969,95	31.228,00
Telekomm.- und EDV- Ausstatt.	15.284,28	0,00	0,00	0,00	15.284,28	11.525,28	1.792,00	0,00	0,00	13.317,28	1.967,00
Anlagen im Bau	533.209,01	0,00	533.209,01	0,00	0,00	0,00	0,00	0,00	0,00	0,00	0,00
Summe	10.573.054,69	16.733,08	533.209,01	0,00	10.056.578,76	4.776.768,68	229.840,08	0,00	0,00	5.006.608,76	5.049.970,00
Unterabschnitt 5730											
Schaff.eines Thermalbades											
Anlagen im Bau	1.637.653,44	0,00	0,00	0,00	1.637.653,44	0,00	0,00	0,00	0,00	0,00	1.637.653,44
Summe	1.637.653,44	0,00	0,00	0,00	1.637.653,44	0,00	0,00	0,00	0,00	0,00	1.637.653,44
Unterabschnitt 5910											
Zeltplatz Fischbach											
a) Anlagevermögen											
Grundstücke	402.404,09	0,00	0,00	0,00	402.404,09	0,09	0,00	0,00	0,00	0,09	402.404,00
Gebäude	476.930,43	0,00	0,00	0,00	476.930,43	140.507,43	8.288,00	0,00	0,00	148.795,43	328.135,00
Außenanlagen	16.217,67	0,00	0,00	0,00	16.217,67	16.216,67	0,00	0,00	0,00	16.216,67	1,00
Betriebsvorrichtungen	179.453,23	0,00	0,00	0,00	179.453,23	146.260,23	2.557,00	0,00	0,00	148.817,23	30.636,00
Maschinen	3.099,45	0,00	0,00	0,00	3.099,45	3.096,45	0,00	0,00	0,00	3.096,45	3,00
sonstige Fahrzeuge	4.858,69	0,00	0,00	0,00	4.858,69	1.281,69	641,00	0,00	0,00	1.922,69	2.936,00
Betriebsausstattung	59.928,43	0,00	0,00	0,00	59.928,43	46.065,43	2.477,00	0,00	0,00	48.542,43	11.386,00
Summe	1.142.891,99	0,00	0,00	0,00	1.142.891,99	353.427,99	13.963,00	0,00	0,00	367.390,99	775.501,00
b) Rückstellungen											
Kostenanteil Pächter Beschaffungen	21.154,53	0,00	0,00	0,00	21.154,53	5.034,53	2.674,00	0,00	0,00	7.708,53	13.446,00
Summe	1.121.737,46	0,00	0,00	0,00	1.121.737,46	348.393,46	11.289,00	0,00	0,00	359.682,46	762.055,00
Unterabschnitt 5940											
Kleingartenanlagen											
Grundstücke	1.063.331,68	0,00	0,00	0,00	1.063.331,68	1,68	0,00	0,00	0,00	1,68	1.063.330,00
Summe	1.063.331,68	0,00	0,00	0,00	1.063.331,68	1,68	0,00	0,00	0,00	1,68	1.063.330,00
Unterabschnitt 7310											
Jahr- und Wochenmärkte											
Betriebsvorrichtungen	274.879,00	2.045,98	0,00	0,00	276.924,98	222.251,00	8.181,98	0,00	0,00	230.432,98	46.492,00
Betriebsausstattung	0,00	5.946,06	0,00	0,00	5.946,06	0,00	434,06	0,00	0,00	434,06	5.512,00
GWG	7.352,83	0,00	0,00	0,00	7.352,83	7.352,83	0,00	0,00	0,00	7.352,83	0,00
Summe	282.231,83	7.992,04	0,00	0,00	290.223,87	229.603,83	8.616,04	0,00	0,00	238.219,87	52.004,00
SoPo priv. Untern.	0,00	2.500,00	0,00	0,00	2.500,00	0,00	312,00	0,00	0,00	312,00	2.188,00
Summe	282.231,83	5.492,04	0,00	0,00	287.723,87	229.603,83	8.304,04	0,00	0,00	237.907,87	49.816,00
Unterabschnitt 7320											
Christkindlesmarkt											
Betriebsvorrichtungen	70.221,77	0,00	0,00	0,00	70.221,77	59.575,77	1.269,00	0,00	0,00	60.844,77	9.377,00
Maschinen	1.023,61	0,00	0,00	0,00	1.023,61	1.022,61	0,00	0,00	0,00	1.022,61	1,00
Betriebsausstattung	145.224,24	0,00	0,00	0,00	145.224,24	80.393,07	7.342,17	0,00	0,00	87.735,24	57.489,00
Summe	216.469,62	0,00	0,00	0,00	216.469,62	140.991,45	8.611,17	0,00	0,00	149.602,62	66.867,00
Unterabschnitt 7350											
Markthalle											
Grundstück	304.556,12	0,00	0,00	0,00	304.556,12	0,12	0,00	0,00	0,00	0,12	304.556,00
Gebäude	606.808,82	0,00	0,00	0,00	606.808,82	217.936,82	13.303,00	0,00	0,00	231.239,82	375.569,00
Betriebsvorrichtungen	3.103,23	0,00	0,00	0,00	3.103,23	1.024,23	194,00	0,00	0,00	1.218,23	1.885,00
Maschinen	180,43	0,00	0,00	0,00	180,43	180,43	0,00	0,00	0,00	180,43	0,00
Betriebsausstattung	9.359,75	0,00	0,00	0,00	9.359,75	7.274,75	651,00	0,00	0,00	7.925,75	1.434,00
Summe	924.008,35	0,00	0,00	0,00	924.008,35	226.416,35	14.148,00	0,00	0,00	240.564,35	683.444,00
Unterabschnitt 7510											
a) Städt. Hauptfriedhof											
DV-Software	15.077,55	7.970,50	0,00	0,00	23.048,05	6.046,55	11.010,50	0,00	0,00	17.057,05	5.991,00
Lizenzen	0,00	204,01	0,00	0,00	204,01	0,00	17,01	0,00	0,00	17,01	187,00
Grundstück	1.358.469,16	0,00	0,00	0,00	1.358.469,16	2,16	0,00	0,00	0,00	2,16	1.358.467,00
Gebäude	1.470.985,98	0,00	0,00	0,00	1.470.985,98	731.180,98	48.339,00	0,00	0,00	779.519,98	691.466,00
Außenanlagen	40.275,99	0,00	0,00	0,00	40.275,99	32.277,99	976,00	0,00	0,00	33.253,99	7.022,00
Betriebsvorrichtungen	14.443,04	0,00	0,00	0,00	14.443,04	8.816,04	370,00	0,00	0,00	9.186,04	5.257,00
Bestattungseinrichtungen	3.205.468,18	0,00	0,00	0,00	3.205.468,18	2.072.496,18	76.781,00	0,00	0,00	2.149.277,18	1.056.191,00
Kraftfahrzeuge	288.436,22	286.537,35	0,00	0,00	574.973,57	284.165,22	8.652,35	0,00	0,00	292.817,57	282.156,00
Maschinen	109.462,06	4.209,05	0,00	0,00	113.671,11	90.238,06	4.923,05	0,00	0,00	95.161,11	18.510,00
Anbaugeräte	16.439,84	0,00	0,00	0,00	16.439,84	12.637,84	1.097,00	0,00	0,00	13.734,84	2.705,00
Technische Anlagen	6.648,68	0,00	0,00	0,00	6.648,68	6.646,68	0,00	0,00	0,00	6.646,68	2,00
Betriebsausstattung	114.589,61	0,00	0,00	0,00	114.589,61	75.013,61	5.230,00	0,00	0,00	80.243,61	34.346,00
Büroausstattung	10.475,82	0,00	0,00	0,00	10.475,82	10.474,82	0,00	0,00	0,00	10.474,82	1,00
Telekomm.- und EDV- Ausstatt.	1.700,10	0,00	0,00	0,00	1.700,10	846,10	280,00	0,00	0,00	1.126,10	574,00
Musikinstrumente	58.384,42	0,00	0,00	0,00	58.384,42	27.056,42	1.167,00	0,00	0,00	28.223,42	30.161,00
Anlagen im Bau	42.890,34	262.563,34	0,00	0,00	305.453,68	0,00	0,00	0,00	0,00	0,00	305.453,68
Summe	6.753.746,99	561.484,25	0,00	0,00	7.315.231,24	3.357.898,65	158.842,91	0,00	0,00	3.516.741,56	3.798.489,68

Anlagegruppen	Anschaffungs- und Herstellungskosten					Abschreibungen / Wertberichtigungen					
	Anfangsstand EUR	Zugang EUR	Abgang EUR	Umb. EUR	Endstand EUR	Anfangsstand EUR	Zugang EUR	Abgang EUR	Umb. EUR	Endstand EUR	Restbuchwert EUR
b) Friedhof Fischbach											
Grundstück	387.545,44	67.036,64	0,00	0,00	454.582,08	2,44	0,00	0,00	0,00	2,44	454.579,64
Gebäude	320.195,07	0,00	0,00	0,00	320.195,07	164.724,07	9.647,00	0,00	0,00	174.371,07	145.824,00
Betriebsvorrichtungen	5.741,30	0,00	0,00	0,00	5.741,30	5.740,30	0,00	0,00	0,00	5.740,30	1,00
Bestattungseinrichtungen	202.162,32	0,00	0,00	0,00	202.162,32	152.842,32	3.638,00	0,00	0,00	156.480,32	45.682,00
Kraftfahrzeuge	22.468,72	0,00	0,00	0,00	22.468,72	22.467,72	0,00	0,00	0,00	22.467,72	1,00
Maschinen lt SAP	14.616,44	0,00	0,00	0,00	14.616,44	14.185,44	78,00	0,00	0,00	14.263,44	353,00
Betriebsausstattung	37.257,86	1.928,45	0,00	0,00	39.186,31	3.544,86	1.790,45	0,00	0,00	5.335,31	33.851,00
Musikinstrumente	4.995,00	0,00	0,00	0,00	4.995,00	4.088,00	473,00	0,00	0,00	4.561,00	434,00
Summe	994.982,15	68.965,09	0,00	0,00	1.063.947,24	367.595,15	15.626,45	0,00	0,00	383.221,60	680.725,64
c) Friedhof Jettenhausen											
Grundstück	0,00	0,00	0,00	0,00	0,00	0,00	0,00	0,00	0,00	0,00	0,00
Gebäude	128.273,72	0,00	0,00	0,00	128.273,72	83.068,72	6.414,00	0,00	0,00	89.482,72	38.791,00
Außenanlagen	1.597,98	0,00	0,00	0,00	1.597,98	1.596,98	0,00	0,00	0,00	1.596,98	1,00
Betriebsvorrichtungen	1.380,49	0,00	0,00	0,00	1.380,49	552,49	46,00	0,00	0,00	598,49	782,00
Bestattungseinrichtungen	327.221,22	0,00	0,00	0,00	327.221,22	164.963,22	10.961,00	0,00	0,00	175.924,22	151.297,00
Maschinen lt SAP	2.838,69	0,00	0,00	0,00	2.838,69	2.837,69	0,00	0,00	0,00	2.837,69	1,00
Betriebsausstattung	2.266,82	0,00	0,00	0,00	2.266,82	2.266,82	0,00	0,00	0,00	2.266,82	0,00
Summe	463.578,92	0,00	0,00	0,00	463.578,92	255.285,92	17.421,00	0,00	0,00	272.706,92	190.872,00
Hauptfriedhof mit Friedhof Fischbach u. Jettenhsn											
DV-Software	15.077,55	7.970,50	0,00	0,00	23.048,05	6.046,55	11.010,50	0,00	0,00	17.057,05	5.991,00
Lizenzen	0,00	204,01	0,00	0,00	204,01	0,00	17,01	0,00	0,00	17,01	187,00
Grundstück	1.746.014,60	67.036,64	0,00	0,00	1.813.051,24	4,60	0,00	0,00	0,00	4,60	1.813.046,64
Gebäude	1.919.454,77	0,00	0,00	0,00	1.919.454,77	978.973,77	64.400,00	0,00	0,00	1.043.373,77	876.081,00
Außenanlagen	41.873,97	0,00	0,00	0,00	41.873,97	33.874,97	976,00	0,00	0,00	34.850,97	7.023,00
Betriebsvorrichtungen	21.564,83	0,00	0,00	0,00	21.564,83	15.108,83	416,00	0,00	0,00	15.524,83	6.040,00
Bestattungseinrichtungen	3.734.851,72	0,00	0,00	0,00	3.734.851,72	2.390.301,72	91.380,00	0,00	0,00	2.481.681,72	1.253.170,00
Kraftfahrzeuge	310.904,94	286.537,35	0,00	0,00	597.442,29	306.632,94	8.652,35	0,00	0,00	315.285,29	282.157,00
Maschinen	126.917,19	4.209,05	0,00	0,00	131.126,24	107.261,19	5.001,05	0,00	0,00	112.262,24	18.864,00
Anbaugeräte	16.439,84	0,00	0,00	0,00	16.439,84	12.637,84	1.097,00	0,00	0,00	13.734,84	2.705,00
Technische Anlagen	6.648,68	0,00	0,00	0,00	6.648,68	6.646,68	0,00	0,00	0,00	6.646,68	2,00
Betriebsausstattung	154.114,29	1.928,45	0,00	0,00	156.042,74	80.825,29	7.020,45	0,00	0,00	87.845,74	68.197,00
Büroausstattung	10.475,82	0,00	0,00	0,00	10.475,82	10.474,82	0,00	0,00	0,00	10.474,82	1,00
Telekomm.- und EDV- Ausstatt.	1.700,10	0,00	0,00	0,00	1.700,10	846,10	280,00	0,00	0,00	1.126,10	574,00
Musikinstrumente	63.379,42	0,00	0,00	0,00	63.379,42	31.144,42	1.640,00	0,00	0,00	32.784,42	30.595,00
Anlagen im Bau	42.890,34	262.563,34	0,00	0,00	305.453,68	0,00	0,00	0,00	0,00	0,00	305.453,68
Gesamtsumme	8.212.308,06	630.449,34	0,00	0,00	8.842.757,40	3.980.779,72	191.890,36	0,00	0,00	4.172.670,08	4.670.087,32
Unterabschnitt 7511 Friedhöfe im Stadtteil Ailingen											
Grundstücke	331.370,90	0,00	0,00	0,00	331.370,90	1,29	0,00	0,00	0,00	1,29	331.369,61
Gebäude	119.481,75	0,00	0,00	0,00	119.481,75	100.882,75	2.733,00	0,00	0,00	103.615,75	15.866,00
Außenanlagen	36.136,11	0,00	0,00	0,00	36.136,11	3.683,11	1.811,00	0,00	0,00	5.494,11	30.642,00
Betriebsvorrichtungen	9.311,15	0,00	0,00	0,00	9.311,15	9.157,15	51,00	0,00	0,00	9.208,15	103,00
Bestattungseinrichtungen	434.353,04	0,00	0,00	0,00	434.353,04	298.395,04	11.589,00	0,00	0,00	309.984,04	124.369,00
Kraftfahrzeuge	12.100,74	0,00	0,00	0,00	12.100,74	12.100,74	0,00	0,00	0,00	12.100,74	0,00
Maschinen	18.843,41	0,00	0,00	0,00	18.843,41	18.731,41	107,00	0,00	0,00	18.838,41	5,00
Betriebsausstattung	20.618,82	0,00	0,00	0,00	20.618,82	18.791,82	395,00	0,00	0,00	19.186,82	1.432,00
Anlagen im Bau	2.340,77	185.117,45	0,00	0,00	187.458,22	0,00	0,00	0,00	0,00	0,00	187.458,22
Summe	984.556,69	185.117,45	0,00	0,00	1.169.674,14	461.743,31	16.686,00	0,00	0,00	478.429,31	691.244,83
Unterabschnitt 7512 Friedhof Kluffern											
Grundstücke	71.969,96	0,00	0,00	0,00	71.969,96	0,96	0,00	0,00	0,00	0,96	71.969,00
Gebäude	101.660,16	0,00	0,00	0,00	101.660,16	85.695,16	1.995,00	0,00	0,00	87.690,16	13.970,00
Betriebsvorrichtungen	6.088,23	0,00	0,00	0,00	6.088,23	3.803,23	301,00	0,00	0,00	4.104,23	1.984,00
Bestattungseinrichtungen	397.804,50	0,00	0,00	0,00	397.804,50	209.102,50	10.971,00	0,00	0,00	220.073,50	177.731,00
Maschinen	7.975,45	0,00	0,00	0,00	7.975,45	7.836,45	135,00	0,00	0,00	7.971,45	4,00
Betriebsausstattung	13.364,41	0,00	0,00	0,00	13.364,41	8.457,41	988,00	0,00	0,00	9.445,41	3.919,00
Anlagen im Bau	19.253,29	25.956,21	0,00	0,00	45.209,50	0,00	0,00	0,00	0,00	0,00	45.209,50
Summe	618.116,00	25.956,21	0,00	0,00	644.072,21	314.895,71	14.390,00	0,00	0,00	329.285,71	314.786,50
Unterabschnitt 7513 Friedhof Ettenkirch											
Grundstücke	91.451,80	0,00	0,00	0,00	91.451,80	0,99	0,00	0,00	0,00	0,99	91.450,81
Gebäude	150.182,05	0,00	0,00	0,00	150.182,05	100.727,05	3.870,00	0,00	0,00	104.597,05	45.585,00
Außenanlagen	42.702,08	0,00	0,00	0,00	42.702,08	42.701,08	0,00	0,00	0,00	42.701,08	1,00
Betriebsvorrichtungen	17.317,05	0,00	0,00	0,00	17.317,05	14.095,05	337,00	0,00	0,00	14.432,05	2.885,00
Bestattungseinrichtungen	27.985,01	0,00	0,00	0,00	27.985,01	12.728,01	1.075,00	0,00	0,00	13.803,01	14.182,00
Maschinen	4.836,96	0,00	0,00	0,00	4.836,96	4.833,96	0,00	0,00	0,00	4.833,96	3,00
Betriebsausstattung	4.124,72	0,00	0,00	0,00	4.124,72	4.122,72	0,00	0,00	0,00	4.122,72	2,00
Geringwertige Wirtschaftsgüter	320,00	0,00	0,00	0,00	320,00	320,00	0,00	0,00	0,00	320,00	0,00
Summe	338.919,67	0,00	0,00	0,00	338.919,67	179.528,86	5.282,00	0,00	0,00	184.810,86	154.108,81
Unterabschnitt 7650 Bedürfnisanstalten											
a) Anlagevermögen											
Gebäude	662.497,27	0,00	0,00	0,00	662.497,27	549.931,27	30.717,00	0,00	0,00	580.648,27	81.849,00
Außenanlagen	2.583,56	0,00	0,00	0,00	2.583,56	2.581,56	0,00	0,00	0,00	2.581,56	2,00
Zwischensumme	665.080,83	0,00	0,00	0,00	665.080,83	552.512,83	30.717,00	0,00	0,00	583.229,83	81.851,00
b) Rückstellung aus Zuschüssen											
Zuschüssen	155.432,73	0,00	0,00	0,00	155.432,73	122.481,73	7.461,00	0,00	0,00	129.942,73	25.490,00
Summe	509.648,10	0,00	0,00	0,00	509.648,10	430.031,10	23.256,00	0,00	0,00	453.287,10	56.361,00

Anlagegruppen	Anschaffungs- und Herstellungskosten					Abschreibungen / Wertberichtigungen					
	Anfangsstand EUR	Zugang EUR	Abgang EUR	Umb. EUR	Endstand EUR	Anfangsstand EUR	Zugang EUR	Abgang EUR	Umb. EUR	Endstand EUR	Restbuchwert EUR
Unterabschnitt 7670											
DGH Schnetzenhausen											
a) Anlagevermögen											
Gebäude	1.443.941,35	75.350,36	0,00	0,00	1.519.291,71	911.239,35	32.823,36	0,00	0,00	944.062,71	575.229,00
Außenanlage	133.182,63	0,00	0,00	0,00	133.182,63	133.182,63	0,00	0,00	0,00	133.182,63	0,00
Maschinen	19.649,58	0,00	0,00	0,00	19.649,58	16.878,58	1.003,00	0,00	0,00	17.881,58	1.768,00
Betriebsausstattung	69.789,13	0,00	0,00	0,00	69.789,13	65.314,13	509,00	0,00	0,00	65.823,13	3.966,00
Telekomm.- und EDV- Ausstatt.	673,66	1.362,47	0,00	0,00	2.036,13	561,66	211,47	0,00	0,00	773,13	1.263,00
Sonstige Fahrzeuge	1.943,70	0,00	0,00	0,00	1.943,70	1.943,70	0,00	0,00	0,00	1.943,70	0,00
GWGs	33.624,34	0,00	0,00	0,00	33.624,34	33.624,34	0,00	0,00	0,00	33.624,34	0,00
Summe	1.702.804,39	76.712,83	0,00	0,00	1.779.517,22	1.162.744,39	34.546,83	0,00	0,00	1.197.291,22	582.226,00
SoPo Land	0,00	15.000,00	0,00	0,00	15.000,00	0,00	203,00	0,00	0,00	203,00	14.797,00
Summe	1.702.804,39	61.712,83	0,00	0,00	1.764.517,22	1.162.744,39	34.343,83	0,00	0,00	1.197.088,22	567.429,00
Unterabschnitt 7671											
Bürgerhaus Kluftern											
a) Anlagevermögen											
Grundstücke	0,00	7.282,53	0,00	0,00	7.282,53	0,00	0,00	0,00	0,00	0,00	7.282,53
Gebäude	0,00	1.535.929,88	0,00	0,00	1.535.929,88	0,00	819.382,88	0,00	0,00	819.382,88	716.547,00
Außenanlage	0,00	149.760,35	0,00	0,00	149.760,35	0,00	149.223,35	0,00	0,00	149.223,35	537,00
Betriebsvorrichtungen	0,00	88.054,58	0,00	0,00	88.054,58	0,00	87.808,58	0,00	0,00	87.808,58	246,00
Kunstgegenstände	0,00	11.419,59	0,00	0,00	11.419,59	0,00	250,53	0,00	0,00	250,53	11.169,06
Maschinen	0,00	4.014,69	0,00	0,00	4.014,69	0,00	4.014,69	0,00	0,00	4.014,69	0,00
Betriebsausstattung	0,00	208.642,03	0,00	0,00	208.642,03	0,00	153.590,06	0,00	0,00	153.590,06	55.051,97
Telekomm.- und EDV- Ausstatt.	0,00	1.168,27	0,00	0,00	1.168,27	0,00	1.168,27	0,00	0,00	1.168,27	0,00
Musikinstrumente	0,00	140,40	0,00	0,00	140,40	0,00	140,40	0,00	0,00	140,40	0,00
GWGs	0,00	3.368,51	0,00	0,00	3.368,51	0,00	3.368,51	0,00	0,00	3.368,51	0,00
Zwischensumme	0,00	2.009.780,83	0,00	0,00	2.009.780,83	0,00	1.218.947,27	0,00	0,00	1.218.947,27	790.833,56
SoPo priv. Untern.	0,00	1.022,58	0,00	0,00	1.022,58	0,00	545,58	0,00	0,00	545,58	477,00
Summe	0,00	2.008.758,25	0,00	0,00	2.008.758,25	0,00	1.218.401,69	0,00	0,00	1.218.401,69	790.356,56
Unterabschnitt 7672											
Ludwig-Ross-Halle Ettenkirch											
a) Anlagevermögen											
Grundstücke	576.061,49	0,00	0,00	0,00	576.061,49	0,00	0,00	0,00	0,00	0,00	576.061,49
Gebäude	4.303.883,41	29.845,98	0,00	0,00	4.333.729,39	1.646.830,41	89.353,98	0,00	0,00	1.736.184,39	2.597.545,00
Außenanlage	199.526,83	0,00	0,00	0,00	199.526,83	191.311,83	1.693,00	0,00	0,00	193.004,83	6.522,00
Betriebsvorrichtungen	281.598,38	0,00	0,00	0,00	281.598,38	270.703,38	2.524,00	0,00	0,00	273.227,38	8.371,00
Maschinen	25.444,15	0,00	0,00	0,00	25.444,15	25.213,15	144,00	0,00	0,00	25.357,15	87,00
Anbaugeräte	2.147,30	0,00	0,00	0,00	2.147,30	2.147,30	0,00	0,00	0,00	2.147,30	0,00
Betriebsausstattung	309.460,24	1.528,13	0,00	0,00	310.988,37	274.179,49	2.428,13	0,00	0,00	276.607,62	34.380,75
Büroausstattung	0,00	1.226,48	0,00	0,00	1.226,48	0,00	34,48	0,00	0,00	34,48	1.192,00
Telekomm.- und EDV- Ausstatt.	100,49	0,00	0,00	0,00	100,49	100,49	0,00	0,00	0,00	100,49	0,00
Sonstige Fahrzeuge	500,00	0,00	0,00	0,00	500,00	500,00	0,00	0,00	0,00	500,00	0,00
GWGs	11.169,46	0,00	0,00	0,00	11.169,46	11.169,46	0,00	0,00	0,00	11.169,46	0,00
Zwischensumme	5.709.891,75	32.600,59	0,00	0,00	5.742.492,34	2.422.155,51	96.177,59	0,00	0,00	2.518.333,10	3.224.159,24
b) Rückstellung aus Zuschüssen											
SoPo Land	532.859,35	0,00	0,00	0,00	532.859,35	178.888,35	15.467,00	0,00	0,00	194.355,35	338.504,00
SoPo private Untern.	3.170,01	0,00	0,00	0,00	3.170,01	1.267,01	63,00	0,00	0,00	1.330,01	1.840,00
	536.029,36	0,00	0,00	0,00	536.029,36	180.155,36	15.530,00	0,00	0,00	195.685,36	340.344,00
Summe	5.173.862,39	32.600,59	0,00	0,00	5.206.462,98	2.242.000,15	80.647,59	0,00	0,00	2.322.647,74	2.883.815,24
Unterabschnitt 7673											
MZH Jettenhausen											
a) Anlagevermögen											
Gebäude	3.334.671,54	0,00	0,00	0,00	3.334.671,54	1.134.003,54	66.959,00	0,00	0,00	1.200.962,54	2.133.709,00
Außenanlage	297.878,23	0,00	0,00	0,00	297.878,23	297.878,23	0,00	0,00	0,00	297.878,23	0,00
Betriebsvorrichtungen	137.886,35	0,00	2.504,23	0,00	135.382,12	135.158,35	1.023,00	2.504,23	0,00	133.677,12	1.705,00
Maschinen	4.808,49	0,00	0,00	0,00	4.808,49	4.808,49	0,00	0,00	0,00	4.808,49	0,00
Betriebsausstattung	40.370,96	3.742,55	0,00	0,00	44.113,51	39.106,96	617,55	0,00	0,00	39.724,51	4.389,00
Telekomm.- und EDV- Ausstatt.	357,39	0,00	0,00	0,00	357,39	357,39	0,00	0,00	0,00	357,39	0,00
GWGs	41.950,23	0,00	0,00	0,00	41.950,23	41.950,23	0,00	0,00	0,00	41.950,23	0,00
Zwischensumme	3.857.923,19	3.742,55	2.504,23	0,00	3.859.161,51	1.653.263,19	68.599,55	2.504,23	0,00	1.719.358,51	2.139.803,00
b) Rückstellung aus Zuschüssen											
SoPo Land	2.168,87	0,00	0,00	0,00	2.168,87	120,87	145,00	0,00	0,00	265,87	1.903,00
	2.168,87	0,00	0,00	0,00	2.168,87	120,87	145,00	0,00	0,00	265,87	1.903,00
Summe	3.855.754,32	3.742,55	2.504,23	0,00	3.856.992,64	1.653.142,32	68.454,55	2.504,23	0,00	1.719.092,64	2.137.900,00
Unterabschnitt 7674											
Gemeindesaal Berg											
a) Anlagevermögen											
Grundstücke	0,00	8.945,23	0,00	0,00	8.945,23	0,00	0,00	0,00	0,00	0,00	8.945,23
Gebäude	0,00	2.077.318,61	0,00	0,00	2.077.318,61	0,00	810.154,61	0,00	0,00	810.154,61	1.267.164,00
Außenanlage	0,00	212.882,93	0,00	0,00	212.882,93	0,00	212.882,93	0,00	0,00	212.882,93	0,00
Betriebsvorrichtungen	0,00	18.398,28	0,00	0,00	18.398,28	0,00	15.828,28	0,00	0,00	15.828,28	2.570,00
Maschinen	0,00	6.659,99	0,00	0,00	6.659,99	0,00	6.536,99	0,00	0,00	6.536,99	123,00
Betriebsausstattung	0,00	194.725,90	0,00	0,00	194.725,90	0,00	175.772,90	0,00	0,00	175.772,90	18.953,00
GWGs	0,00	27.008,02	0,00	0,00	27.008,02	0,00	27.008,02	0,00	0,00	27.008,02	0,00
Summe	0,00	2.545.938,96	0,00	0,00	2.545.938,96	0,00	1.248.183,73	0,00	0,00	1.248.183,73	1.297.755,23

Anlagegruppen	Anschaffungs- und Herstellungskosten					Abschreibungen / Wertberichtigungen					
	Anfangsstand EUR	Zugang EUR	Abgang EUR	Umb. EUR	Endstand EUR	Anfangsstand EUR	Zugang EUR	Abgang EUR	Umb. EUR	Endstand EUR	Restbuchwert EUR
Unterabschnitt 7675											
DGH Raderach											
a) Anlagevermögen											
Grundstücke	0,00	32.630,14	0,00	0,00	32.630,14	0,00	0,00	0,00	0,00	0,00	32.630,14
Gebäude	0,00	183.202,57	0,00	0,00	183.202,57	0,00	75.112,57	0,00	0,00	75.112,57	108.090,00
Außenanlage	0,00	48.324,16	0,00	0,00	48.324,16	0,00	48.324,16	0,00	0,00	48.324,16	0,00
Betriebsvorrichtungen	0,00	28.701,25	0,00	0,00	28.701,25	0,00	28.701,25	0,00	0,00	28.701,25	0,00
Maschinen	0,00	220,40	0,00	0,00	220,40	0,00	220,40	0,00	0,00	220,40	0,00
Betriebsausstattung	0,00	41.667,84	0,00	0,00	41.667,84	0,00	37.629,85	0,00	0,00	37.629,85	4.037,99
Büroausstattung	0,00	199,28	0,00	0,00	199,28	0,00	199,28	0,00	0,00	199,28	0,00
Telekomm.- und EDV- Ausstatt.	0,00	2.704,39	0,00	0,00	2.704,39	0,00	2.704,39	0,00	0,00	2.704,39	0,00
Summe	0,00	337.650,03	0,00	0,00	337.650,03	0,00	192.891,90	0,00	0,00	192.891,90	144.758,13
Unterabschnitt 7700											
Baubetriebsamt											
a)BBA											
a)Anlagevermögen											
Grundstücke	485.343,82	0,00	0,00	0,00	485.343,82	0,82	0,00	0,00	0,00	0,82	485.343,00
Dienstgebäude	3.924.691,86	0,00	0,00	0,00	3.924.691,86	2.446.869,86	86.750,00	0,00	0,00	2.533.619,86	1.391.072,00
Wohngebäude	217.580,63	0,00	0,00	0,00	217.580,63	136.715,63	4.351,00	0,00	0,00	141.066,63	76.514,00
Außenanlage Dienstgebäude	1.383.092,15	47.833,72	0,00	0,00	1.430.925,87	1.199.080,15	12.077,72	0,00	0,00	1.211.157,87	219.768,00
Außenanlagen Wohngebäude	4.818,52	0,00	0,00	0,00	4.818,52	4.817,52	0,00	0,00	0,00	4.817,52	1,00
Betriebsvorrichtungen	244.164,07	0,00	0,00	0,00	244.164,07	187.658,07	5.535,00	0,00	0,00	193.193,07	50.971,00
Kraftfahrzeuge	76.918,10	3.509,19	0,00	0,00	80.427,29	68.583,10	2.969,19	0,00	0,00	71.552,29	8.875,00
LKW	1.310.977,77	297.954,81	0,00	0,00	1.608.932,58	948.525,77	64.639,81	0,00	0,00	1.013.165,58	595.767,00
Sonstige Fahrzeuge	1.608.216,70	79.401,60	0,00	0,00	1.687.618,30	1.265.537,70	64.587,60	0,00	0,00	1.330.125,30	357.493,00
Maschinen	664.101,78	12.948,51	0,00	0,00	677.050,29	593.995,78	21.046,51	0,00	0,00	615.042,29	62.008,00
Anbaugeräte	592.766,58	33.123,77	0,00	0,00	625.890,35	483.863,58	24.788,77	0,00	0,00	508.652,35	117.238,00
Technische Anlagen	117.492,81	0,00	0,00	0,00	117.492,81	117.480,81	0,00	0,00	0,00	117.480,81	12,00
Büroausstattung	45.014,48	0,00	0,00	0,00	45.014,48	39.532,48	2.659,00	0,00	0,00	42.191,48	2.823,00
Betriebsausstattung	181.016,54	531,81	0,00	0,00	181.548,35	159.493,54	3.761,81	0,00	0,00	163.255,35	18.293,00
Telekommunikation, EDV	15.194,73	3.076,84	0,00	0,00	18.271,57	7.069,73	3.866,84	0,00	0,00	10.936,57	7.335,00
Geringwertige Wirtschaftsgüter	5.768,84	0,00	0,00	0,00	5.768,84	5.750,84	0,00	0,00	0,00	5.750,84	18,00
Anlagen im Bau	0,00	34.363,63	0,00	0,00	34.363,63	0,00	0,00	0,00	0,00	0,00	34.363,63
Zwischensumme	10.877.159,38	512.743,88	0,00	0,00	11.389.903,26	7.664.975,38	297.033,25	0,00	0,00	7.962.008,63	3.427.894,63
b)Rückstellungen aus Zuschüssen											
SoPo - private Unternehmen	28.441,17	3.929,41	28.441,17	0,00	3.929,41	28.433,17	3.935,41	28.441,17	0,00	3.927,41	2,00
Zw.summe Baubetriebsamt	10.848.718,21	508.814,47	-28.441,17	0,00	11.385.973,85	7.636.542,21	293.097,84	-28.441,17	0,00	7.958.081,22	3.427.892,63
b) BBA Ailingen											
PKW	0,00	12.779,44	0,00	0,00	12.779,44	0,00	1.521,44	0,00	0,00	1.521,44	11.258,00
LKW	91.457,10	0,00	0,00	0,00	91.457,10	91.455,10	0,00	0,00	0,00	91.455,10	2,00
Sonstige Fahrzeuge	5.173,58	41.544,06	0,00	0,00	46.717,64	5.171,58	2.316,06	0,00	0,00	7.487,64	39.230,00
Maschinen	39.768,18	0,00	0,00	0,00	39.768,18	38.643,18	775,00	0,00	0,00	39.418,18	350,00
Anbaugeräte	20.223,57	5.411,76	0,00	0,00	25.635,33	20.221,57	150,76	0,00	0,00	20.372,33	5.263,00
Betriebsausstattung	6.356,07	0,00	0,00	0,00	6.356,07	6.345,07	0,00	0,00	0,00	6.345,07	11,00
Zw.summe BBA Ailingen	162.978,50	59.735,26	0,00	0,00	222.713,76	161.836,50	4.763,26	0,00	0,00	166.599,76	56.114,00
c) BBA Kluftern											
Gebäude	153.783,35	0,00	0,00	0,00	153.783,35	73.820,35	3.075,00	0,00	0,00	76.895,35	76.888,00
Außenanlagen	63.397,57	0,00	0,00	0,00	63.397,57	46.283,57	1.011,00	0,00	0,00	47.294,57	16.103,00
Kraftfahrzeuge	17.620,40	0,00	0,00	0,00	17.620,40	16.718,40	901,00	0,00	0,00	17.619,40	1,00
Sonstige Fahrzeuge	148.645,02	0,00	0,00	0,00	148.645,02	139.933,02	2.488,00	0,00	0,00	142.421,02	6.224,00
Maschinen	20.155,06	556,05	0,00	0,00	20.711,11	18.424,06	901,05	0,00	0,00	19.325,11	1.386,00
Anbaugeräte	36.654,36	0,00	0,00	0,00	36.654,36	31.635,36	2.846,00	0,00	0,00	34.481,36	2.173,00
Betriebsausstattung	6.867,70	0,00	0,00	0,00	6.867,70	6.852,70	0,00	0,00	0,00	6.852,70	15,00
Zw.summe BBA Kluftern	447.123,46	556,05	0,00	0,00	447.679,51	333.667,46	11.222,05	0,00	0,00	344.889,51	102.790,00
Baubetriebsamt											
Gesamtsumme	11.458.820,17	569.105,78	-28.441,17	0,00	12.056.367,12	8.132.046,17	309.083,15	-28.441,17	0,00	8.469.570,49	3.586.796,63
Unterabschnitt 8420											
Café K 42											
Grundstück	131.211,57	0,00	0,00	0,00	131.211,57	0,00	0,00	0,00	0,00	0,00	131.211,57
Gebäude	661.860,23	0,00	0,00	0,00	661.860,23	63.979,23	13.237,00	0,00	0,00	77.216,23	584.644,00
Summe	793.071,80	0,00	0,00	0,00	793.071,80	63.979,23	13.237,00	0,00	0,00	77.216,23	715.855,57
Lammgarten											
Grundstück	32.908,11	0,00	0,00	0,00	32.908,11	0,00	0,00	0,00	0,00	0,00	32.908,11
Gebäude	328.397,05	0,00	0,00	0,00	328.397,05	288.406,05	2.848,00	0,00	0,00	291.254,05	37.143,00
Betriebsvorrichtung	8.736,13	0,00	0,00	0,00	8.736,13	1.212,13	582,00	0,00	0,00	1.794,13	6.942,00
Summe	370.041,29	0,00	0,00	0,00	370.041,29	289.618,18	3.430,00	0,00	0,00	293.048,18	76.993,11

Anlagegruppen	Anschaffungs- und Herstellungskosten					Abschreibungen / Wertberichtigungen					Restbuchwert EUR
	Anfangsstand EUR	Zugang EUR	Abgang EUR	Umb. EUR	Endstand EUR	Anfangsstand EUR	Zugang EUR	Abgang EUR	Umb. EUR	Endstand EUR	
Laguna											
Grundstück	5.302,26	0,00	0,00	0,00	5.302,26	0,00	0,00	0,00	0,00	0,00	5.302,26
Gebäude	199.618,29	0,00	0,00	0,00	199.618,29	139.530,29	15.022,00	0,00	0,00	154.552,29	45.066,00
Summe	204.920,55	0,00	0,00	0,00	204.920,55	139.530,29	15.022,00	0,00	0,00	154.552,29	50.368,26
Platanengarten											
Grundstück	9.053,79	0,00	0,00	0,00	9.053,79	0,00	0,00	0,00	0,00	0,00	9.053,79
Gebäude	112.821,17	0,00	0,00	0,00	112.821,17	16.610,17	3.761,00	0,00	0,00	20.371,17	92.450,00
Betriebsvorrichtung	24.659,74	0,00	0,00	0,00	24.659,74	6.072,74	1.371,00	0,00	0,00	7.443,74	17.216,00
Summe	146.534,70	0,00	0,00	0,00	146.534,70	22.682,91	5.132,00	0,00	0,00	27.814,91	118.719,79
Ratsstube Kluffern											
Gebäude	318.162,47	0,00	0,00	0,00	318.162,47	84.723,47	6.396,00	0,00	0,00	91.119,47	227.043,00
Betriebsvorrichtung	39.950,17	0,00	0,00	0,00	39.950,17	27.431,17	2.698,00	0,00	0,00	30.129,17	9.821,00
Betriebsausstattung	37.397,88	0,00	0,00	0,00	37.397,88	30.171,88	2.615,00	0,00	0,00	32.786,88	4.611,00
Summe	395.510,52	0,00	0,00	0,00	395.510,52	142.326,52	11.709,00	0,00	0,00	154.035,52	241.475,00
Gastronomie gesamt											
Grundstück	178.475,73	0,00	0,00	0,00	178.475,73	0,00	0,00	0,00	0,00	0,00	178.475,73
Gebäude	1.620.859,21	0,00	0,00	0,00	1.620.859,21	593.249,21	41.264,00	0,00	0,00	634.513,21	986.346,00
Betriebsvorrichtung	73.346,04	0,00	0,00	0,00	73.346,04	34.716,04	4.651,00	0,00	0,00	39.367,04	33.979,00
Betriebsausstattung	37.397,88	0,00	0,00	0,00	37.397,88	30.171,88	2.615,00	0,00	0,00	32.786,88	4.611,00
Summe	1.910.078,86	0,00	0,00	0,00	1.910.078,86	658.137,13	48.530,00	0,00	0,00	706.667,13	1.203.411,73
Anlagevermögen	78.477.477,65	7.260.932,47	535.713,24	0,00	85.202.696,88	37.969.021,74	4.469.121,95	2.504,23	0,00	42.435.639,46	42.767.057,42
Rückstellungen	1.717.508,90	22.451,99	28.441,17	0,00	1.711.519,72	787.538,90	94.461,99	28.441,17	0,00	853.559,72	857.960,00
Saldo	76.759.968,75	7.238.480,48	507.272,07	0,00	83.491.177,16	37.181.482,84	4.374.659,96	-25.936,94	0,00	41.582.079,74	41.909.097,42

Eigenbetrieb „Stadtentwässerung Friedrichshafen“

Wirtschaftsplan 2014



Belebungsbecken im Klärwerk

Inhaltsverzeichnis

	Seite
Beschlussantrag	1
Vorbericht	2
Erfolgsplan	
- Erfolgsplanübersicht	12
- Erläuterungen (betragsmäßige Detaildarstellung)	13
Vermögensplan	
- Finanzierungsmittel / Finanzierungsbedarf	16
- Investitionsprogramm	17
- Verpflichtungsermächtigungen	18
Finanzplanung	20
Darlehensübersicht	22
Graphische Darstellungen	
- Erträge und Aufwendungen	24
- Finanzierungsmittel / Finanzierungsbedarf	25

BESCHLUSSANTRAG ZUM WIRTSCHAFTSPLAN 2014:

1. Gemäß § 14 des Eigenbetriebsgesetzes wird der Wirtschaftsplan des Eigenbetriebes „Stadtentwässerung Friedrichshafen“ für das Wirtschaftsjahr 2014 wie folgt beschlossen:

§ 1

Der Wirtschaftsplan des Eigenbetriebes „Stadtentwässerung Friedrichshafen“ für das Wirtschaftsjahr 2014 wird wie folgt festgesetzt:

im Erfolgsplan mit	
Erträgen von	12.192.315 EUR
Aufwendungen von	12.192.315 EUR

im Vermögensplan mit	
Einnahmen und Ausgaben von je	15.064.000 EUR

§ 2

Der Gesamtbetrag der vorgesehenen Kreditaufnahmen wird festgesetzt auf	7.620.000 EUR
---	---------------

§ 3

Der Gesamtbetrag der Verpflichtungsermächtigungen wird festgesetzt auf	9.090.000 EUR
---	---------------

§ 4

Der Höchstbetrag der Kassenkredite wird festgesetzt auf	5.000.000 EUR
--	---------------

2. Der Aufnahme von Darlehen in Höhe von 7.620.000 EUR zur Abdeckung des Finanzierungsbedarfs nach dem Wirtschaftsplan 2014 wird – vorbehaltlich der Genehmigung durch das Regierungspräsidium Tübingen – zugestimmt. Die Verwaltung wird ermächtigt, die Darlehensaufnahme (bei Bedarf auch in Teilbeträgen) abzuwickeln und den Darlehensvertrag mit dem jeweils günstigsten Bieter abzuschließen.
3. Der Realisierung der im Vermögensplan / Investitionsprogramm zum Wirtschaftsplan 2014 ausgewiesenen Investitionsvorhaben und deren projektbezogenen Gesamtkosten wird grundsätzlich zugestimmt (Grundsatzbeschluss).

Vorbericht 2014

1. Allgemeines

In einem externen Gutachten zur Betriebsform der kostenrechnenden Einrichtung Abwasserbeseitigung wurde der Stadt Friedrichshafen im Jahr 1996 empfohlen, für den Fall einer Ablehnung der Steuerpflicht durch den Bundesfinanzhof, die Betriebsform eines kommunalen Eigenbetriebes zu wählen.

Der Bundesfinanzhof hat die Abwasserbeseitigung als Pflichtaufgabe der Kommunen und somit als hoheitliche Tätigkeit bestätigt. Die Unternehmereigenschaft wurde damit verneint, mit der Folge, dass für die im Rahmen der Abwasserbeseitigung erbrachten Leistungen keine Umsatzsteuerpflicht (Urteil vom 08.01.1998) und keine Ertragssteuerpflicht (Urteil vom 23.10.1996) bestehen.

Der Gemeinderat hat daraus folgend am 02.12.1996 beschlossen, die Abwasserbeseitigung mit Wirkung vom 01.01.1997 als Eigenbetrieb nach dem kommunalen Eigenbetriebsgesetz zu führen. Für den Eigenbetrieb wurde die Bezeichnung „Stadtentwässerung Friedrichshafen“ festgelegt.

Der Eigenbetrieb Stadtentwässerung wird seither als Sondervermögen der Stadt Friedrichshafen mit eigener kaufmännischer Rechnungslegung (Doppik) geführt. Die finanzwirtschaftliche und organisatorische Selbständigkeit ermöglicht eine effiziente und transparente Unternehmensführung bei gleichzeitiger wirtschaftlicher Erfolgskontrolle und Steuerungsmöglichkeit durch die Organe der Stadtverwaltung.

Mit Beschluss des Gemeinderats vom 13.07.1998 wurde eine Betriebssatzung mit Zuständigkeitstabelle erlassen, die durch eine interne Geschäftsordnung ergänzt wird. Es wurden ein kaufmännischer und ein technischer Geschäftskreis gebildet.

Am 24.10.2011 erteilte der Gemeinderat seine Zustimmung, den Eigenbetrieb Stadtentwässerung durch die organisatorische und personelle Eingliederung des technischen Geschäftskreises ins Stadtbauamt sowie die Eingliederung des kaufmännischen Geschäftskreises in die städtische Bauverwaltung noch enger in die städtische Kernverwaltung zu integrieren. Der organisatorische Rahmen der Betriebsform als Eigenbetrieb bleibt dabei weiterhin bestehen. Insbesondere durch die Eingliederung der technischen Mitarbeiter in das Stadtbauamt können weitere Synergien in der Projektplanung und Projektsteuerung der Bereiche Straßen- und Kanalbau generiert werden. Mit Ausscheiden des (bisherigen) technischen Betriebsleiters zum 01.04.2013 wurden die organisatorischen Anpassungen wirksam.

Die Aufgaben umfassen die zentrale und dezentrale Abwasserbeseitigung.

Als Oberziel wurde die Weiterentwicklung, Modernisierung und Erhaltung der funktionalen und substanziellen Standards der Abwasseranlagen bei einer konstanten, möglichst geringen Gebührenbelastung der Bürger und Betriebe formuliert.

Wegen der rückwirkenden Einführung des gesplitteten Abwassergebührenmaßstabes konnten die Jahresabschlüsse 2010 bis 2012 nicht fristgerecht gemäß § 16 Abs. 2 Eigenbetriebsgesetz (EigBG) innerhalb von 6 Monaten nach Ende des jeweiligen Wirtschaftsjahres aufgestellt werden. Der Oberbürgermeister und das Rechnungsprüfungsamt wurden darüber in Kenntnis gesetzt. Die Jahresabschlüsse 2010 bis 2012 werden dem Gemeinderat Anfang 2014 gemeinsam zur abschließenden Beschlussfassung vorgelegt.

2. Erfolgsplan

Umsatzerlöse

Die Umsatzerlöse beinhalten die Einnahmen aus der Veranlagung der Schmutzwassergebühren und der Niederschlagswassergebühren, den Kostenanteil der Straßenentwässerung, die Fäkalienabfuhrgebühren sowie die Auflösung der Ertragszuschüsse aus Abwasser-Anschlussbeiträgen, Investitionszuschüssen sowie Kostenerstattungen aus der erstmaligen Herstellung von Grundstücksanschlüssen.

In 2014 errechnen sich Umsatzerlöse von 11.667.050 EUR (Vj. 11.467.450 EUR).

Die Umsatzerlöse aus Gebühreneinnahmen basieren auf den in der Gebührenkalkulation 2013 / 2014 ermittelten Gebührensätzen für Schmutzwasser, Niederschlagswasser und der Fäkalienabfuhr.

Die Höhe der Schmutzwassergebühr wurde mit 1,94 EUR je m³ eingeleiteten Schmutzwasser berücksichtigt. Davon entfallen 0,88 EUR je m³ auf die Abwasserbehandlung im Klärwerk und 1,06 EUR je m³ auf die Abwasserableitung. Auf der Basis von 3.175.000 m³ Frischwasser sind für das Jahr 2014 Umsatzerlöse aus Schmutzwassergebühren in Höhe von 6.159.500 EUR eingeplant.

Bemessungsgrundlage für die Niederschlagswassergebühr sind die versiegelten Flächen eines Grundstücks, von denen unmittelbar oder mittelbar Niederschlagswasser den öffentlichen Abwasseranlagen zugeführt wird. Die Niederschlagswassergebühr wurde auf der Grundlage anrechenbarer Versiegelungsflächen von 5.275.000 m² und einem Gebührensatz von 0,49 EUR je m² versiegelter Fläche ermittelt. Für das Jahr 2014 errechnet sich ein Gebührenvolumen von 2.584.750 EUR.

Im Zuge der Einführung der gesplitteten Abwassergebühren wurden auch die Daten zu den Flächenversiegelungen der öffentlichen Straßen, Wege und Plätze ermittelt. Die Kostenanteile der Straßenentwässerung können seither auf der Basis der tatsächlichen Kosten der Niederschlagswasserbeseitigung und der tatsächlichen Inanspruchnahme aus der anrechenbaren Flächenversiegelung ermittelt und in der Gebührenkalkulation in Abzug gebracht werden. Für 2014 errechnet sich auf der Grundlage einer Flächenversiegelung der öffentlichen Straßen, Wege und Plätze von 2.145.000 m² ein Kostenanteil von 1.446.700 EUR.

Gemäß § 14 Abs. 3 des Kommunalabgabengesetzes sind die Anschaffungs- und Herstellungskosten um die Investitionszuschüsse und Abwasser-Anschlussbeiträge

zu kürzen, sofern diese nicht als Ertragszuschüsse passiviert werden. Beim Eigenbetrieb Stadtentwässerung werden die Ertragszuschüsse passiviert.

Durch die konkrete Zweckbindung können die Zuschüsse jeweils genau auf die einzelnen Investitionsprojekte zugeordnet werden. Daher ist die Dauer der Auflösung der Investitionszuschüsse identisch mit deren jeweiligen individuellen Abschreibungs- / Nutzungsdauer. Im Jahr 2014 ergeben sich Erträge aus der Auflösung von Investitionszuschüssen sowie von Kostenerstattungen aus der erstmaligen Herstellung von Grundstücksanschlüssen in Höhe von 645.200 EUR (Vj. 644.300 EUR).

Im Gegensatz zu den Zuschüssen können die Abwasser-Anschlussbeiträge den Anlagegütern nicht direkt zugeordnet werden. Die Auflösung der Anschlussbeiträge erfolgt daher differenziert nach dem durchschnittlichen Abschreibungssatz der Bereiche Abwasserbehandlung bzw. Abwasserableitung. Im Rahmen der Gebührenkalkulation für die Jahre 2013 und 2014 ist eine Anpassung der durchschnittlichen Auflösungsdauer im Bereich der Abwasserableitung von 47 auf 50 Jahre erfolgt. Die Auflösungsdauer im Bereich der Abwasserbehandlung beträgt unverändert 30 Jahre. Die Planung für das Jahr 2014 beinhaltet Erträge aus der Auflösung von Abwasser-Anschlussbeiträgen in Höhe von 828.800 EUR (Vj. 753.000 EUR).

Für die Fäkalienabfuhr wurde ein unveränderter Gebührensatz von 35,00 EUR je m³ für die Jahre 2013 und 2014 ermittelt. Für 2014 wurde eine Veranlagungsmenge von 60 m³ (Vj. 70 m³) zugrunde gelegt. Es werden Gebühreneinnahmen in Höhe von 2.100 EUR erwartet. Inzwischen sind nahezu alle Grundstücke an die zentrale Abwasserbeseitigung angeschlossen.

Andere aktivierte Leistungen

Bei den aktivierten Eigenleistungen werden die vom eigenen städtischen Personal (Ingenieure / Techniker der Abteilung Tiefbau des Stadtbauamtes) im Rahmen der Projektleitung erbrachten Leistungen ermittelt und den Herstellungskosten der jeweiligen Investitionsprojekte hinzugerechnet. Dies führt zu einer faktischen Entlastung der vom städtischen Haushalt an den Eigenbetrieb Stadtentwässerung verrechneten Personalkosten. In 2014 sind aufgrund der weiterhin starken Investitionstätigkeit Eigenleistungen in Höhe von 150.000 EUR (Vj. 120.000 EUR) eingeplant.

Die vor der Inbetriebnahme während der Bauphase für die Fremdfinanzierung der Investitionsprojekte entstehenden Zinsen (Bauzeitzinsen) werden aktiviert, d.h. sie werden den Herstellungskosten hinzugerechnet. Damit wird dem im Gebührenrecht maßgeblichen Äquivalenzprinzip entsprochen. In 2014 sind aufgrund mehrerer großer Investitionsprojekte Bauzeitzinsen in Höhe von 110.000 EUR (Vj. 80.000 EUR) eingeplant.

Sonstige betriebliche Erträge

Bei den sonstigen betrieblichen Erträgen wird die Auflösung von Rückstellungen nach § 14 KAG eingestellt. Über diese Position erfolgt der Ausgleich der Kosten-

überdeckungen aus Vorjahren. In der Planung 2014 ist ein Gebührenaussgleich in Höhe von 191.375 EUR im Bereich der zentralen Abwasserbeseitigung und ein Gebührenaussgleich in Höhe von 65 EUR im Bereich der dezentralen Abwasserbeseitigung, zusammen 191.440 EUR, berücksichtigt.

Bei den übrigen sonstigen betrieblichen Erträgen wird mit Gesamterlösen von 25.000 EUR gerechnet. Davon entfallen 12.500 EUR auf Kostenerstattungen für Fremdeinsätze des Kanalspülfahrzeuges. Für die Vermietung des Notstromaggregates im Klärwerk werden 7.500 EUR sowie weitere 5.000 EUR für Kostenerstattungen von Ingenieurleistungen aus der erstmaligen Herstellung von Grundstückanschlüssen angesetzt.

Aus der Vermietung der betriebseigenen Wohngebäude Am Klärwerk 10/12 und 15 sind unverändert 28.000 EUR an Miet- und Bewirtschaftungserlösen eingeplant.

Materialaufwendungen

Bezeichnung	WP 2014	WP 2013	RE 2012
Roh-, Hilfs-, Betriebsstoffe	771.000 EUR	721.000 EUR	702.499 EUR
Bezogene Leistungen	3.502.965 EUR	1.877.850 EUR	1.748.892 EUR
Materialaufwendungen	4.273.965 EUR	2.598.850 EUR	2.451.391 EUR

Für Roh-, Hilfs- und Betriebsstoffe und bezogene Waren sind 771.000 EUR eingeplant (Vj. 721.000 EUR). Die Erhöhung der Planmittel beruht im Wesentlichen aus Kostensteigerungen beim Fremdbezug von Strom. Weitere Kostensteigerungen (+10.000 EUR) sind für den Bezug von Flock- und Fällmittel eingeplant.

Die Aufwendungen für bezogene Leistungen beinhalten alle durch Dritte erbrachten Leistungen, welche für die betriebliche Leistungserstellung erforderlich sind. In 2014 wird mit Aufwendungen von 3.502.965 EUR (Vj. 1.877.850 EUR) gerechnet.

Die Verwaltungsleistungen der Stadt beinhalten dabei sämtliche Personal- und Sachkosten, die von der städtischen Kernverwaltung für den Eigenbetrieb Stadtentwässerung erbracht werden. Da der Eigenbetrieb Stadtentwässerung durch die Eingliederung der Mitarbeiter in die städtische Kernverwaltung über kein eigenes Personal mehr verfügt, werden die bisher direkt beim Eigenbetrieb Stadtentwässerung verbuchten Personalkosten über die Verrechnung von städtischen Verwaltungsleistungen abgebildet (siehe auch Personalaufwendungen).

Für die Verrechnung von Verwaltungsleistungen wurde der Planansatz entsprechend auf 1.830.000 EUR erhöht (Vj. 270.000 EUR). Für städtische Serviceleistungen wurden weitere 30.000 EUR (Vj. 100.000 EUR) eingeplant.

Als Mitglied des Abwasserzweckverbandes Lipbach-Bodensee (für den Ortsteil Kluffern) sind jährliche Betriebs- und Zinskostenumlagen entsprechend dem jeweiligen Nutzungsanteil zu leisten. Für diese Umlagenzahlungen sind in 2014 Mittel in Höhe von insgesamt 165.000 EUR (Vj. 150.000 EUR) in der Planung berücksichtigt.

Die Rahmenvereinbarung mit der Stadtwerk am See GmbH (zuvor über Technische Werke Friedrichshafen GmbH) über den Einzug der Schmutzwassergebühren für den Eigenbetrieb Stadtentwässerung läuft im Jahr 2014 weiter. Der Planansatz in Höhe von 62.000 EUR wird daher unverändert beibehalten.

Der Vertrag über die thermische Klärschlamm Entsorgung hat eine Laufzeit bis zum 31.10.2015. Auf der Grundlage einer konstanten Klärschlammmenge von rd. 4.500 Tonnen pro Jahr errechnen sich bei einem Brutto-Entsorgungspreis von 67,83 EUR je Tonne jährliche Entsorgungsaufwendungen von rd. 305.000 EUR. Für die Entsorgung von Sandfang- und Rechengut wird mit Aufwendungen von 41.000 EUR (Vj. 40.000 EUR) gerechnet.

Für die Unterhaltung der technischen Anlagen im Klärwerk wird in 2014 mit externen Aufwendungen in Höhe von 205.000 EUR (Vj. 200.000 EUR) gerechnet. Die umfangreichen Unterhaltungsmaßnahmen erfolgen parallel durch eigenes, speziell auf die vorhandenen Anlagen geschultes Klärwerkpersonal.

Für die bauliche Unterhaltung der Betriebs- und Wohngebäude sowie die Pflege der Außenanlagen sind unverändert 35.000 EUR eingeplant.

In 2014 sind für die laufende Unterhaltung und Reinigung der Abwasserableitungsanlagen 500.000 EUR (Vj. 520.000 EUR) veranschlagt:

Mischwasserkanäle	214 km	Regenbecken	14 Anlagen
Schmutzwasserkanäle	18 km	Regenüberläufe	18 Anlagen
Regenwasserkanäle	40 km	Retentionsfilter/-becken	21 Anlagen
Pumpendruckleitungen	28 km	Pumpwerke	10 Anlagen

Für einmalige größere Unterhaltungsmaßnahmen ist in der Planung ein Ansatz von 200.000 EUR (Vj. 35.000 EUR) enthalten. Davon entfallen allein 180.000 EUR auf Unterhaltungsmaßnahmen im Bereich der Flockungsfiltration. In 2014 ist der turnusmäßige Austausch des Filtersandes bei der Hälfte der Filterkammern vorgesehen. Die restlichen Filterkammern erfolgen dann in 2015.

Für die laufende Pflege, Aktualisierung und Ergänzung des Datenbestandes der Abwasseranlagen im geographischen Informationssystem (GIS) sowie für Videodokumentationen und hydraulische Untersuchungen des Kanalnetzes werden insgesamt 60.000 EUR (Vj. 70.000 EUR) bereitgestellt.

Für allgemeine Planungskosten wurden insgesamt 20.000 EUR (Vj. 40.000 EUR) berücksichtigt.

Die Fäkalienabfuhrkosten wurden mit 1.965 EUR (Vj. 2.350 EUR) veranschlagt.

Personalaufwendungen

Nach der Eingliederung des technischen Geschäftskreises der Stadtentwässerung in das Stadtbauamt und des kaufmännischen Geschäftskreises in das Amt der Städtischen Bauverwaltung verfügt der Eigenbetrieb Stadtentwässerung über kein eigenes Personal mehr.

Die im Rahmen der Aufgabenerfüllung durch städtische Dienststellen bzw. Ämter erbrachten Leistungen werden daher künftig ausschließlich über Verwaltungs- und Serviceleistungen an den Eigenbetrieb Stadtentwässerung ab- / verrechnet (siehe auch Aufwendungen für bezogene Leistungen).

Abschreibungen

Die Berechnung der Abschreibungen erfolgt unverändert linear in Abhängigkeit der betriebsgewöhnlichen Nutzungsdauer auf der Grundlage der mit Gemeinderatsbeschluss vom 10.12.2012 festgelegten Abschreibungssätze.

Das Abschreibungsvolumen von immateriellen Vermögensgegenständen, Sachanlagen und geringwertigen Wirtschaftsgütern beträgt insgesamt 4.575.300 EUR (Vj. 4.489.100 EUR).

Die Abschreibungsumlage auf Finanzanlagen betrifft die Beteiligung am AZV Lipbach-Bodensee. Dafür sind Mittel von 74.000 EUR (Vj. 85.000 EUR) eingestellt.

Sonstige betriebliche Aufwendungen / sonstige Steuern

Für die sonstigen betrieblichen Aufwendungen ist in 2014 ein Mittelbedarf in Höhe von insgesamt 157.300 EUR (Vj. 140.700 EUR) eingeplant. Im Planungsvolumen sind insbesondere 25.000 EUR für eine Aktualisierung der Grundlagendaten für die Veranlagung der Niederschlagswassergebühr durch eine Befliegung inkl. Digitalisierung der Daten sowie 10.000 EUR für die in 2014 anstehende Finanzprüfung durch die Gemeindeprüfungsanstalt (GPA) enthalten.

Die sonstigen Steuern umfassen die Grundsteuer für die Wohngebäude „Am Klärwerk“ und die Kfz-Steuer mit Aufwendungen von 1.750 EUR (Vj. 1.750 EUR).

Zinsen und ähnliche Aufwendungen

Dem Eigenbetrieb Stadtentwässerung steht keine Eigenkapitalausstattung zur Verfügung. Die Finanzierung des Vermögens erfolgt daher weitestgehend über Kredite. Weitere liquiditätswirksame Finanzierungsmittel stehen im Wesentlichen lediglich aus der Einnahme von Abwasser-Anschlussbeiträgen zur Verfügung.

Darlehensportfolio und Darlehensstruktur zum 01.01.2014

Festverzinsten Standard-EUR-KommunalDarlehen	55.768.965,55 EUR	82,0 %
Festverzinsten Darlehen mit Euribor-Schwelle	5.355.711,15 EUR	7,9 %
Festverzinsten Darlehen in Schweizer Franken ^{*)}	6.899.769,38 EUR	10,1 %
Gesamt ^{**)}	68.024.446,08 EUR	100,0 %

^{*)} Darlehensbestand auf Basis eines Kurses von 1,2000 EUR/CHF bewertet

^{**)} Darlehensbestand Vorjahr: 70.273.686,41 EUR

Die Zins- und Währungsaufwendungen für die Bedienung der Darlehen belaufen sich in 2014 auf 3.100.000 EUR (Vj. 3.250.000 EUR).

Der Hauptanteil der Verbindlichkeiten im Darlehensportfolio besteht in festverzinsten Standard-EUR-KommunalDarlehen (rd. 82 %). Die Zinssätze der Darlehen sind zwischen 10 und 40 Jahren festgeschrieben.

Der Anteil der festverzinsten EUR-Darlehen mit Euribor-Kopplung beträgt rd. 7,9 %. Im Darlehensportfolio befindet sich noch ein grdsl. festverzinstes EUR-Darlehen mit einer Bezugskoppelung (Schwelle) zum 3-Monats-Euribor. Dadurch wird bei diesem Darlehen eine Zinssatzvergünstigung gegenüber einem alternativen festverzinsten Standard-EUR-KommunalDarlehen bis zum Erreichen der Schwelle beim 3-Monats-Euribor erzielt. Der Schwellenwert liegt bei 6,5% und wurde letztmals im Jahr 1993 erreicht. Der aktuelle Wert (24.10.2013) des 3-Monats-Euribor liegt bei 0,225%.

Mit den Schweizer-Franken-Darlehen (Anteil rd. 10,1 %) aus den Jahren 1999 bis 2001 können die Unterschiede beim Zinsniveau zwischen der Schweiz und dem Euro-Raum ausgenutzt werden. Durch Kursschwankungen von EUR zu CHF können hierbei weitere Vorteile (bei Aufwertung EUR zu CHF), aber auch Nachteile (bei Aufwertung CHF zu EUR) entstehen. Auf die seit 2010 anhaltende Aufwertung des Schweizer Franken hat die Schweizer Nationalbank (SNB) am 06.09.2011 reagiert und verkündet keine Kurse unter 1,20 Franken je Euro am Devisenmarkt zu akzeptieren. Seither wurde dieses Kursniveau nicht mehr unterschritten. In der Planung für 2014 wurde daher nach dem Gebot der kaufmännischen Vorsicht für die Zins- und Tilgungsleistungen ein Kurs von 1,2000 EUR/CHF eingeplant (aktueller Kurs am 24.10.2013: 1,2300).

Auf der Basis eines Kurses von 1,2000 EUR/CHF ergibt sich für 2014 eine periodisierte Währungsbelastung für die zu erbringenden Zins- und Tilgungsleistungen von rd. 392.000 EUR. Bis zum 31.12.2013 konnten aus den CHF-Darlehen Vorteile in Höhe von rd. 0,38 Mio. EUR realisiert werden. Die Risikovorsorge nach dem handelsrechtlichen Höchstwertprinzip liegt bei einem Kurs von 1,2000 EUR/CHF zum 31.12.2013 bei rd. 1,33 Mio. EUR. Die aktuelle Risikovorsorge überlagert damit derzeit die positiven Zinseffekte bei den Schweizer-Franken-Darlehen. Mittelfristig wird von einer Erholung des EUR/CHF-Kurses ausgegangen.

Die Netto-Kreditaufnahme (neue Kredite abzgl. Tilgung) ist auch in 2014 weiterhin negativ, d.h. der kontinuierliche Schuldenabbau wird weiter fortgesetzt. Zum 31.12.2014 liegt der Schuldenstand voraussichtlich noch bei 67,02 Mio. EUR.

3. Vermögensplan

Finanzierungsbedarf

Der Finanzierungsbedarf liegt im Wirtschaftsjahr 2014 bei 15.064.000 EUR (Vj. 21.439.800 EUR). Davon entfallen 4.960.000 EUR (Vj. 3.873.000 EUR) auf Investitionen. Die einzelnen Projekte sind unter Angabe der voraussichtlichen Gesamtkosten, der bisher bereitgestellten Mittel und der veranschlagten Verpflichtungsermächtigungen im Vermögensplan / Investitionsprogramm dargestellt. Schwerpunkte der Investitionen liegen in 2014 auf den abwassertechnischen Erschließungen im Bereich Güterbahnhof (BA 2 / BA 3), Wiggenhausen-Süd (BA 3), Sportpark / Arena, Ailingen-Berg (BA 1) sowie Kanalerneuerungen in den Bereichen Lottenweiler, Ortsmitte Fischbach (BA 2) und Klinikum.

Der weitere Finanzierungsbedarf ergibt sich aus Regeltilgungen des Darlehensbestandes von 5.120.000 EUR, der Umschuldung von einem Darlehen mit einem Volumen in Höhe von 3.500.000 EUR, der Auflösung von Ertragszuschüssen und Kostenerstattungen mit 1.474.000 EUR, sowie einer Tilgungsumlage an den AZV Lipbach-Bodensee von 10.000 EUR.

Finanzierungsmittel

Zur Finanzierung des Mittelbedarfs stehen Einnahmen aus Abwasser-Anschlussbeiträgen in Höhe von 1.600.000 EUR, Kostenerstattungen aus der erstmaligen Herstellung von öffentlichen Grundstücksanschlüssen in Höhe von 150.000 EUR, erwirtschaftete Abschreibungen von 4.649.300 EUR sowie erübrigte Mittel aus Vorjahren (2012) in Höhe von 1.044.700 EUR, zusammen somit Finanzierungsmittel in Höhe von 7.444.000 EUR zur Verfügung. Der verbleibende Finanzierungsbedarf ist durch die Aufnahme von Fremdfinanzierungsmitteln in Höhe von 7.620.000 EUR (davon Umschuldung 3.500.000 EUR) zu decken.

4. Finanzplan

Erfolgsplan

Den Erträgen und Aufwendungen des Erfolgsplanes wurden für die Finanzplanungsjahre i.d.R. fixe Beträge zugeordnet. Dabei wurde eine weitestgehend konstante und stetige Entwicklung zugrunde gelegt. Bei weiterhin konstanten Rahmenbedingungen kann voraussichtlich bis zum Ende des Finanzplanungszeitraums das aktuelle Gebührenniveau beibehalten werden.

Vermögensplan

Da die erwirtschafteten Abschreibungen vollständig zur Finanzierung der Tilgungsleistungen verwendet werden, müssen die anstehenden Investitionen weitestgehend über Kredite finanziert werden.

In den Jahren 2015 bis 2017 stehen weitere Investitionen für rd. 12,0 Mio. EUR an. Die Grundlage für die Planung der künftigen Investitionen bilden dabei insbesondere die stadtplanerisch vorgesehenen Erschließungsmaßnahmen sowie Bestandserneuerungen nach den gesetzlichen Vorgaben der Eigenkontrollverordnung im Einklang mit einer nachhaltigen Reduzierung der Schuldenlast.

Die künftigen Tilgungsleistungen übersteigen die voraussichtlichen Kreditaufnahmen im Finanzplanungszeitraum 2015 bis 2017 um rd. 1,5 Mio. EUR. Der Schuldenstand wird sich damit auch nach dem Planungsjahr 2014 weiter von 67,0 Mio. EUR (31.12.2014) auf rd. 65,5 Mio. EUR zum 31.12.2017 reduzieren.

5. Zusammenfassung und Ausblick

Von der in Deutschland günstigen Konjunktorentwicklung der letzten Jahre konnte auch der Eigenbetrieb Stadtentwässerung in Form von stabilen Veranlagungsmengen profitieren. Zusammen mit der positiven Entwicklung auf der Kostenseite konnten im Ergebnis sowohl die Schmutzwassergebühren als auch die Niederschlagswassergebühren zum 1. Januar 2013 für den 2-jährigen Kalkulationszeitraum 2013 / 2014 auf 1,94 EUR je m³ bzw. 0,49 EUR je m² gesenkt werden.


Durch die anhaltende und dynamische städtebauliche Entwicklung in Friedrichshafen liegt der Fokus der Investitionstätigkeit kurzfristig weiterhin auf der abwassertechnischen Erschließung von Bau- und Gewerbegebieten. Im Rahmen einer dauerhaften Erhaltung der geschaffenen Vermögenswerte werden sich die Prioritäten in den nächsten Jahren wieder verstärkt auf die Erneuerung, Sanierung und Modernisierung der bestehenden abwassertechnischen Einrichtungen verschieben.

Auf der Basis einer weiterhin moderaten Kostenentwicklung sowie konstanten Veranlagungsmengen und -flächen rechnen wir mit stabilen Gebühren für das Schmutz- und Niederschlagswasser auch über das Jahr 2014 hinaus.

Friedrichshafen, den 25.10.2013



Kahle
Kaufm. Betriebsleiter



Kübler
Techn. Betriebsleiter

Erfolgsplan

Erfolgsplan 2014

(in EUR)

Bezeichnung	Zentrale Abw.beseitigung	Dezentrale Abw.beseitigung	Plan Gesamt	Plan Gesamt	Ergebnis Gesamt
	2014	2014	2014	2013	2012
Umsatzerlöse	11.664.950	2.100	11.667.050	11.467.450	12.030.113,51
Andere aktivierte Leistungen	260.000	0	260.000	200.000	150.594,07
Sonstige betriebliche Erträge ¹⁾	255.200	65	255.265	375.950	451.797,92
Zwischensumme	12.180.150	2.165	12.182.315	12.043.400	12.632.505,50
Materialaufwand					
a) Aufwendungen für Roh-, Hilfs- und Betriebsstoffe und für bezogene Waren	771.000	0	771.000	721.000	702.498,98
b) Aufwendungen für bezogene Leistungen	3.500.800	2.165	3.502.965	1.877.850	1.748.891,50
Personalaufwand	0	0	0	1.478.000	1.520.336,24
Abschreibungen auf immat. Vermögensgegenstände des Anlagevermögens und Sachanlagen	4.575.300	0	4.575.300	4.489.100	4.560.436,89
Sonstige betriebliche Aufwendungen ²⁾	157.300	0	157.300	140.700	642.678,13
Zwischensumme	9.004.400	2.165	9.006.565	8.706.650	9.174.841,74
Zwischenergebnis I	3.175.750	0	3.175.750	3.336.750	3.457.663,76
Sonstige Zinsen und ähnliche Erträge	10.000	0	10.000	15.000	2.859,60
Abschreibungen auf Finanzanlagen	74.000	0	74.000	85.000	78.824,53
Zinsen und ähnliche Aufwendungen	3.110.000	0	3.110.000	3.265.000	3.132.063,49
Zwischensumme	3.174.000	0	3.174.000	3.335.000	3.208.028,42
Ergebnis der gewöhnlichen Geschäftstätigkeit	1.750	0	1.750	1.750	249.635,34
Außerordentliche Erträge	0	0	0	0	0,00
Außerordentliche Aufwendungen	0	0	0	0	0,00
Sonstige Steuern	1.750	0	1.750	1.750	1.715,97

JAHRESÜBERSCHUSS/JAHRESFEHLBETRAG	0	0	0	0	247.919,37
--	----------	----------	----------	----------	-------------------

<u>Nachrichtlich:</u>					
Rückstellungsentnahme zum Ausgleich von Kostenüberdeckungen aus Vorj. in sonst. betriebl. Erträgen enthalten ¹⁾	191.375	65	191.440	187.400	160.164,86
Rückstellungszuführung aus gebührenrechtlicher Kostenüberdeckung in sonstigen betriebl. Aufwendungen enthalten ²⁾	0	0	0	0	462.307,41
Saldo Ausgleich Über-(+)/Unterdeckungen(-) Vorjahre	191.375	65	191.440	187.400	-302.142,55

Gesamtsumme der Erträge:	12.190.150	2.165	12.192.315	12.058.400	12.635.365,10
Gesamtsumme der Aufwendungen:	12.190.150	2.165	12.192.315	12.058.400	12.387.445,73

Erläuterungen zum Erfolgsplan 2014

(in EUR)

Sachkonto SAP	Bezeichnung	Zentrale Abw.beseitigung 2014	Dezentrale Abw.beseitigung 2014	Plan Gesamt 2014	Plan Gesamt 2013	Ergebnis Gesamt 2012
411000	Schmutzwassergebühren über Stadtwerk am See	6.402.000	0	6.402.000	6.266.200	6.457.984,35
412000	Schmutzwassergebühren Ettenkirch über SE	116.400	0	116.400	126.100	116.876,76
413000	Sonstige Schmutzwassergebühren über SE	164.900	0	164.900	135.800	213.624,54
419000	Rückerstattung von Schmutzwassergebühren über SE	-523.800	0	-523.800	-514.100	-529.911,48
	Zwischensumme Schmutzwasser	6.159.500	0	6.159.500	6.014.000	6.258.574,17
420000	Straßenentwässerungskostenanteil	1.446.700	0	1.446.700	1.383.200	1.444.503,23
425000	Niederschlagswassergebühren	2.584.750	0	2.584.750	2.670.500	2.839.849,38
	Zwischensumme Niederschlagswasser	4.031.450	0	4.031.450	4.053.700	4.284.352,61
430000	Auflösung von Abwasser-Anschlussbeiträgen	828.800	0	828.800	753.000	815.317,73
440000	Auflösung von Zuweisungen	637.200	0	637.200	644.300	670.053,00
450000	Auflösung von Kostenerstattungen	8.000	0	8.000	0	258,50
480000	Umsatzerlöse aus der Fäkalienabfuhr	0	2.100	2.100	2.450	1.557,50
	Umsatzerlöse	11.664.950	2.100	11.667.050	11.467.450	12.030.113,51
511000	Aktivierete Eigenleistungen	150.000	0	150.000	120.000	96.979,29
512000	Aktivierete Bauzeitinsen	110.000	0	110.000	80.000	53.614,78
	Andere aktivierte Leistungen	260.000	0	260.000	200.000	150.594,07
530100	Erträge aus dem Abgang von Anlagevermögen	0	0	0	0	11.634,00
532000	Auflösung von Rückstellungen nach § 14 KAG	191.375	65	191.440	187.400	160.164,86
534100	Ersatz von Personalaufwendungen / Verwaltungskosten	0	0	0	135.000	185.811,40
534200	Ersatz von Sachaufwendungen	325	0	325	400	315,00
534300	Verwaltungsgebühren	2.000	0	2.000	2.500	3.211,00
534500	Säumniszuschläge / Mahngebühren / Stundungszinsen	8.500	0	8.500	2.650	26.309,17
534900	Sonstige betriebliche Erträge	25.000	0	25.000	20.000	36.567,50
535000	Miet- und Bewirtschaftungserträge	28.000	0	28.000	28.000	27.784,99
	Sonstige betriebliche Erträge	255.200	65	255.265	375.950	451.797,92
540100	Strom	395.000	0	395.000	350.000	340.178,38
540200	Wasser	15.000	0	15.000	12.500	15.787,89
541100	Erdgas	15.000	0	15.000	18.000	12.892,10
541200	Treibstoffe	29.000	0	29.000	28.000	22.283,30
541300	Schmierstoffe	5.000	0	5.000	7.000	2.196,58
543100	Fällmittel	115.000	0	115.000	110.000	121.038,94
543200	Flockmittel	105.000	0	105.000	100.000	103.825,33
543300	Kalkstoffe	0	0	0	1.000	0,00
543400	Biosubstrate / Methanol	26.000	0	26.000	25.000	23.697,94
543500	Propangas	7.000	0	7.000	7.000	3.323,55
543600	Aktivkohle	2.000	0	2.000	4.000	3.504,85
543800	Abwasser-/Schlammuntersuchungen / Laborbedarf	48.000	0	48.000	50.000	43.957,88
545100	Dienst- und Schutzkleidung	4.000	0	4.000	3.500	5.629,98
545200	Reinigungs- und Sanitärbedarf	3.000	0	3.000	3.000	2.923,11
545900	Sonstige Bewirtschaftungskosten	2.000	0	2.000	2.000	1.259,15
	Roh-, Hilfs- und Betriebsstoffe und bezogene Waren	771.000	0	771.000	721.000	702.498,98
547010	Verwaltungsleistungen der Stadtverwaltung	1.829.850	150	1.830.000	270.000	283.290,00
547020	Serviceleistungen der Stadtverwaltung	29.950	50	30.000	100.000	93.618,64
547100	Betriebs- und Zinskostenumlage an AZV Lipbach	165.000	0	165.000	150.000	145.713,69
547200	Gebühreneinzug durch Stadtwerk am See	62.000	0	62.000	62.000	61.909,75
547310	Entsorgung des Klärschlammes	305.000	0	305.000	310.000	291.124,37
547320	Entsorgung des Rechengutes	28.000	0	28.000	28.000	25.722,09
547330	Entsorgung des Sandfanggutes	13.000	0	13.000	12.000	12.494,01
547390	Sonstige Entsorgungsaufwendungen	4.000	0	4.000	4.000	3.115,49
547410	Unterhaltung technische Anlagen	205.000	0	205.000	200.000	180.617,10
547420	Unterhaltung Betriebs- / Wohngebäude	20.000	0	20.000	20.000	40.701,80
547430	Unterhaltung Außenanlagen	15.000	0	15.000	15.000	13.542,19
547440	Unterhaltung Maschinen / Geräte / Werkzeuge	8.500	0	8.500	8.500	5.485,43
547450	Unterhaltung Fuhrpark	35.000	0	35.000	30.000	31.683,85
547460	Unterhaltung Büroeinrichtung	500	0	500	1.000	0,00
547510	Unterhaltung Kanäle (lfd. Unterhaltung)	130.000	0	130.000	130.000	93.612,52
547520	Unterhaltung / Reinigung Regenbecken	60.000	0	60.000	60.000	58.494,75
547530	Unterhaltung / Reinigung Pumpwerke	20.000	0	20.000	20.000	7.036,76
547540	Reinigung Kanäle	80.000	0	80.000	90.000	65.546,08
547560	Unterhaltung Kanäle / Schächte (Reparaturen nach EigKVO)	180.000	0	180.000	200.000	175.768,19
547570	Einmalige größere Unterhaltungen	200.000	0	200.000	35.000	61.600,97
547580	Unterhaltung naturnahe Abwasserableitungsanlagen	30.000	0	30.000	20.000	23.100,39
547590	Videobefahrungen / hydraulische Untersuchungen	40.000	0	40.000	40.000	39.477,68
547600	GIS- und Katasterdatenpflege	20.000	0	20.000	30.000	11.292,20
547700	Allgemeine Planungskosten	20.000	0	20.000	40.000	22.550,05
547800	Fäkalienabfuhr	0	1.965	1.965	2.350	1.393,50
	Aufwendungen für bezogene Leistungen	3.500.800	2.165	3.502.965	1.877.850	1.748.891,50

Erläuterungen zum Erfolgsplan 2014

(in EUR)

Sachkonto SAP	Bezeichnung	Zentrale Abw.beseitigung 2014	Dezentrale Abw.beseitigung 2014	Plan Gesamt 2014	Plan Gesamt 2013	Ergebnis Gesamt 2012
551000	Entgelte Beschäftigte	0	0	0	1.044.000	995.850,83
552000	Bezüge Beamte	0	0	0	70.000	121.665,05
561000	Sozialversicherungsbeiträge Beschäftigte	0	0	0	202.000	192.347,59
562000	Berufsgenossenschaftsbeiträge Beschäftigte	0	0	0	1.500	1.568,65
564000	Einstellung in Pensionsrückstellungen	0	0	0	27.000	53.532,00
564100	Einstellung in Beihilferückstellungen	0	0	0	5.000	3.516,00
565100	Versorgungskassenbeitrag Beschäftigte	0	0	0	95.000	90.396,98
565200	Versorgungskassenbeitrag Beamte	0	0	0	18.000	42.171,12
566000	Unterstützungen, Beihilfen	0	0	0	5.500	7.375,00
569000	Sonstige Personalaufwendungen	0	0	0	10.000	11.913,02
	Personalaufwand	0	0	0	1.478.000	1.520.336,24
570000	Abschreibungen auf immat. Vermögensgegenstände	15.000	0	15.000	12.300	8.005,11
571000	Abschreibungen auf Sachanlagen	4.548.700	0	4.548.700	4.464.900	4.542.033,43
573000	Abschreibungen auf geringwertige Wirtschaftsgüter	11.600	0	11.600	11.900	10.398,35
	Abschreibungen auf immat. Verm.gegenstände/Sachanl.	4.575.300	0	4.575.300	4.489.100	4.560.436,89
581000	Einstellung in Rückstellungen nach § 14 KAG	0	0	0	0	462.307,41
584100	Verluste aus Forderungen / Pauschalwertberichtigungen	0	0	0	0	3,00
584200	Ausbuchung von Kleinbeträgen	0	0	0	0	1,81
591200	Sonstige Mieten und Pachten (u.a. Gasflaschen, Container)	1.000	0	1.000	1.000	934,53
591400	Mitgliedsbeiträge an Verbände und Vereine	1.800	0	1.800	1.700	1.782,00
591800	Abwasserabgabe	400	0	400	300	393,69
592100	Gebäudeversicherungen	11.000	0	11.000	11.000	9.650,09
592200	Kfz-Versicherungen	2.000	0	2.000	2.000	1.650,38
592900	Sonstige Versicherungen	0	0	0	6.500	6.309,41
593100	Bürobedarf / Kopierbedarf / Photoarbeiten	2.500	0	2.500	6.500	8.485,66
593200	Bücher / Zeitschriften / Drucksachen / EDV-Medien	3.000	0	3.000	6.000	3.917,06
594100	Porto	12.000	0	12.000	13.500	10.308,58
594200	Telekommunikationsgebühren	9.000	0	9.000	10.000	10.171,56
594300	EDV - Unterhaltung, Lizenzpflege	14.000	0	14.000	10.000	25.782,55
594400	EDV - Leistungen Rechenzentrum	30.000	0	30.000	23.000	70.641,71
594900	EDV - SAP-Nutzerweiterung (CO)	6.000	0	6.000	6.000	0,00
595100	Bekanntmachungen, Presseveröffentlichungen	4.000	0	4.000	5.000	1.081,62
596100	Dienstreisen, Dienstreisen, Kilometerabrechnungen	2.000	0	2.000	5.500	1.907,08
596200	Bewirtungs- und Repräsentationsaufwendungen	100	0	100	200	219,54
597000	Fachgutachten, Bestandspläne, Arbeitssicherheit und dgl.	11.000	0	11.000	10.000	0,00
597100	Prüfungs- und Beratungsaufwendungen	10.000	0	10.000	5.000	2.222,44
597900	Sonstige Dienst- und Fremdleistungen	27.500	0	27.500	4.000	5.001,73
599100	Kontogebühren etc.	4.000	0	4.000	3.000	3.801,89
599200	Aus- und Fortbildung	4.000	0	4.000	7.000	11.071,80
599300	Gesundheitsdienst	2.000	0	2.000	2.500	1.857,96
599400	Personalbeschaffung	0	0	0	0	2.995,84
599500	Sonstige Personalnebenaufwendungen	0	0	0	1.000	178,79
	Sonstige betriebliche Aufwendungen	157.300	0	157.300	140.700	642.678,13
621000	Zinserträge aus Kassenbestand	10.000	0	10.000	10.000	1.162,60
628000	Zinserträge aus Abzinsung Rückstellungen	0	0	0	5.000	1.697,00
	Sonstige Zinsen und ähnliche Erträge	10.000	0	10.000	15.000	2.859,60
630000	Abschreibungsumlage an AZV Lipbach	74.000	0	74.000	85.000	78.824,53
	Abschreibungen auf Finanzanlagen	74.000	0	74.000	85.000	78.824,53
651100	Zins- / Währungsaufwendungen für Kredite	3.100.000	0	3.100.000	3.250.000	3.363.932,83
652000	Zinsaufwendungen aus Kassenbestand	10.000	0	10.000	10.000	14.493,03
658000	Zinsaufwendungen aus Abzinsung Rückstellungen	0	0	0	5.000	1.557,00
659000	Aufwendungen aus Währungsbewertungen	0	0	0	0	-247.919,37
	Zinsen und ähnliche Aufwendungen	3.110.000	0	3.110.000	3.265.000	3.132.063,49
680100	Grundsteuer Wohngebäude	1.390	0	1.390	1.390	1.386,70
681100	Kfz-Steuer	360	0	360	360	329,27
	Sonstige Steuern	1.750	0	1.750	1.750	1.715,97

Vermögensplan

- Finanzierungsmittel (Einnahmen)**
- Finanzierungsbedarf (Ausgaben)**
- Investitionsprogramm**
- Verpflichtungsermächtigungen**

Vermögensplan 2014

(in EUR)

Finanzierungsmittel (Einnahmen) und Finanzierungsbedarf (Ausgaben)

Bezeichnung		Plan 2014
Zuweisungen / Zuschüsse		0
Abwasser-Anschlussbeiträge		1.600.000
Kostenerstattungen aus Herstellung von Grundstücksanschlüssen		150.000
Abschreibungen und Anlagenabgänge		4.649.300
Einstellung in langfristige Rückstellungen		0
Kreditaufnahmen		
- Darlehen vom Kreditmarkt / Bund		4.120.000
- Umschuldung von Darlehen		3.500.000
Erübrigte Mittel aus Vorjahren (2012)		1.044.700
FINANZIERUNGSMITTEL (Einnahmen)		15.064.000

Bezeichnung	Verpfl.erm. 2014	Plan 2014
Investitionen in immat. Vermögensgegenstände und Sachanlagen		
Die Einzelprojekte mit den jeweiligen Gesamtkosten und bisher bereitgestellten Mitteln sind dem Investitionsprogramm - siehe Seite 17 - zu entnehmen.		
Die Einzeldarstellung der Verpflichtungsermächtigungen ist der Übersicht über die Verpflichtungsermächtigungen - siehe Seite 18 - zu entnehmen.		
- Abwasserbehandlung (Klärwerk)	1.445.000	305.000
- Abwasserableitung (Kanäle, Regenbecken, Pumpwerke, etc.)	7.645.000	4.635.000
Finanzanlagen		
- Investitionsumlage an AZV Lipbach		20.000
- Tilgungsumlage an AZV Lipbach		10.000
Auflösung von Ertragszuschüssen und Kostenersätzen		
- Auflösung von Abwasser-Anschlussbeiträgen		828.800
- Auflösung von Zuweisungen		637.200
- Auflösung von Kostenerstattungen aus Herst. von Grundstücksanschlüssen		8.000
Auflösung von langfristigen Rückstellungen		0
Tilgung von Krediten		
- Tilgung von Darlehen des Kreditmarktes / des Bundes		5.120.000
- Umschuldung von Darlehen		3.500.000
Ausgleich von Finanzierungsfehlbeträgen aus Vorjahren (2012)		0
FINANZIERUNGSBEDARF (Ausgaben)		15.064.000
	9.090.000	15.064.000

Vermögensplan 2014

Investitionsprogramm 2014 - 2018

(in EUR)

SAP-Auftrag	Maßnahme / Vorhaben / Projekt	Gesamtkosten	Bereitgestellt bis 31.12.2013	Plan 2014	weitere Investitionsplanung				
					2015	2016	2017	2018 ff.	
SACHANLAGEN:									
010100	Immaterielle Vermögensgegenstände Klärwerk	jährl. Ansatz	jährl. Ansatz	3.000	3.000	3.000	3.000	3.000	3.000
020100	Erneuerung der Außenanlagen Klärwerk	jährl. Ansatz	jährl. Ansatz	0	0	0	0	0	0
070100	Kraftfahrzeuge Klärwerk	jährl. Ansatz	jährl. Ansatz	0	0	0	40.000	0	0
071100	Büroausstattung Klärwerk	jährl. Ansatz	jährl. Ansatz	2.000	2.000	2.000	2.000	2.000	2.000
072100	Betriebs- und Geschäftsausstattung Klärwerk	jährl. Ansatz	jährl. Ansatz	10.000	10.000	10.000	10.000	10.000	10.000
074100	Geringwertige Wirtschaftsgüter Klärwerk	jährl. Ansatz	jährl. Ansatz	5.000	5.000	5.000	5.000	5.000	5.000
800010	Erneuerung der technischen Anlagen Klärwerk	jährl. Ansatz	jährl. Ansatz	50.000	50.000	50.000	50.000	50.000	50.000
800126	Generalsanierung / Erneuerung Hochbauten (BA 2 - SEG)	250.000	0	0	0	250.000	0	0	0
800129	Erneuerung / Umbau Vorklärbecken	650.000	40.000	0	610.000	0	0	0	0
800134	Erneuerung Sandfang (BA 1)	175.000	0	175.000	0	0	0	0	0
800135	Erneuerung Bodenschild Nachklärbecken 3	60.000	0	60.000	0	0	0	0	0
800136	Generalsanierung / Erneuerung Hochbauten (BA 3 - RÜG)	100.000	0	0	0	100.000	0	0	0
800137	Erneuerung Belebungsbecken 1+2 (BA 1)	50.000	0	0	0	50.000	0	0	0
800138	Erneuerung Belebungsbecken 3+4	455.000	20.000	0	0	0	435.000	0	0
800139	Erneuerung Belebungsbecken 1+2 (BA 2)	540.000	0	0	0	0	0	540.000	0
Zwischensumme Abwasserbehandlung (Klärwerk)				305.000	680.000	470.000	545.000	610.000	
011100	Immaterielle Vermögensgegenstände	jährl. Ansatz	jährl. Ansatz	2.000	2.000	2.000	2.000	2.000	2.000
075100	Kraftfahrzeuge	jährl. Ansatz	jährl. Ansatz	0	350.000	0	0	0	0
076100	Büroausstattung	jährl. Ansatz	jährl. Ansatz	2.000	2.000	2.000	2.000	2.000	2.000
077100	Betriebs- und Geschäftsausstattung	jährl. Ansatz	jährl. Ansatz	2.000	2.000	2.000	2.000	2.000	2.000
078100	Geringwertige Wirtschaftsgüter	jährl. Ansatz	jährl. Ansatz	5.000	5.000	5.000	5.000	5.000	5.000
800020	Erneuerung der technischen Anlagen	jährl. Ansatz	jährl. Ansatz	4.000	4.000	4.000	4.000	4.000	4.000
800368	Kanalerneuerung Ettostraße / Kirchbühl	450.000	35.000	0	0	0	0	0	415.000
800374	Regenwasserkonzeption für RÜB 2 und RÜB 4	1.600.000	200.000	50.000	450.000	900.000	0	0	0
800382	Umbau RÜ 158	50.000	10.000	0	0	0	40.000	0	0
800405	Kanalerneuerung Leonie-Fürst-Straße	200.000	15.000	0	0	0	185.000	0	0
800428	Umbau RÜB 4 - MID Messung einbauen	350.000	50.000	0	300.000	0	0	0	0
800429	Teilaufweitung Mühlbachsammler	400.000	110.000	0	0	290.000	0	0	0
800435	Kanalerneuerung Bismarckstr. (Löwentalunterführ. - Marienstr.)	275.000	30.000	0	0	0	245.000	0	0
800436	Kanalerneuerungen Bereich Waggershausenstr. /Meistershofen	1.600.000	40.000	0	0	0	400.000	1.160.000	0
800441	Kanalsanierung Rosenstraße / Schmidstraße	100.000	5.000	0	0	95.000	0	0	0
800447	Oberflächenentwässerung Lottenweiler	1.600.000	200.000	300.000	800.000	300.000	0	0	0
800448	RÜB 2 - Nachrüstung Strahlrohrbelüfter	95.000	95.000	0	0	0	0	0	0
800453	Kostenbeteiligung für Verlegung Mühlbachsammler aufgr. B 31	250.000	250.000	0	0	0	0	0	0
800454	Kanalerneuerung Löwentaler Straße	350.000	0	350.000	0	0	0	0	0
800456	Erschließung Wiggerhausen-Süd (BA 3)	400.000	50.000	350.000	0	0	0	0	0
800458	Kanalerneuerung / Retentionsbecken Klinikum	325.000	75.000	250.000	0	0	0	0	0
800461	Erschließung Ailingen-Berg (BA 1)	550.000	50.000	200.000	300.000	0	0	0	0
800462	Kanäle Ortsmitte Fischbach (BA 2)	350.000	50.000	300.000	0	0	0	0	0
800464	Erschließung BG Güterbhf. (BA 2 - Lamellenklärer bis Rotach)	1.350.000	0	1.350.000	0	0	0	0	0
800465	Erschließung BG Güterbhf (BA 3 - RW-Kanal Löwentaler Str.)	150.000	0	150.000	0	0	0	0	0
800466	Erschließung Sportpark	375.000	0	375.000	0	0	0	0	0
800467	Erneuerung RÜB 33 (BA 1)	245.000	0	245.000	0	0	0	0	0
800468	Ergänzungserschließung "Pfannenstiel"	50.000	0	50.000	0	0	0	0	0
800469	Erschließung "Pfathaagäcker" (BA 2)	400.000	0	50.000	350.000	0	0	0	0
800470	Erschließung BG Klutern Süd (Kleingewerbe)	250.000	0	50.000	200.000	0	0	0	0
800471	Erschließung Fallenbrunnen (BA 3)	150.000	0	0	150.000	0	0	0	0
800472	Erneuerung Einlaufhebwerk (BA 1)	130.000	0	0	130.000	0	0	0	0
800473	Erschließung "Lachenäcker" (Erweiterung Ost)	400.000	0	0	50.000	350.000	0	0	0
800474	Erschließung Reinachweg (Ailingen)	250.000	0	0	50.000	200.000	0	0	0
800475	Kanalerneuerung Hebelstraße / Freiliggrathstraße	200.000	0	0	50.000	150.000	0	0	0
800476	Erschließung Oberhof (BA 3)	1.000.000	0	0	50.000	200.000	750.000	0	0
800477	Umbau RÜB 7 - MID Messung einbauen	100.000	0	0	0	100.000	0	0	0
800478	Erneuerung Einlaufhebwerk (BA 2)	60.000	0	0	0	60.000	0	0	0
800479	Anschluss Zeppelindorf an RÜB 20 / Colsmanstraße	350.000	0	0	0	50.000	300.000	0	0
800480	Kanäle Ortsmitte Fischbach (BA 3 - Hohentwielstraße)	150.000	0	0	0	0	150.000	0	0
800481	Kanalerneuerung Paulinenstraße (Montfortstr. - Gebhardstr)	600.000	0	0	0	0	0	600.000	0
800900	Erneuerung von öffentlichen Grundstücksanschlüssen	jährl. Ansatz	jährl. Ansatz	250.000	250.000	250.000	250.000	250.000	250.000
800950	Herstellung von öffentlichen Grundstücksanschlüssen	jährl. Ansatz	jährl. Ansatz	150.000	150.000	150.000	150.000	150.000	150.000
800999	Kanalbaumaßnahmen (unaufgeteilt)	jährl. Ansatz	jährl. Ansatz	150.000	150.000	150.000	750.000	150.000	150.000
Zwischensumme Abwasserableitung (Kanäle, Regenbecken, Pumpwerke)				4.635.000	3.795.000	3.260.000	3.235.000	2.740.000	
Summe Sachanlagen:				4.940.000	4.475.000	3.730.000	3.780.000	3.350.000	
FINANZANLAGEN:									
092000	Investitionsumlage an AZV Lipbach	jährl. Ansatz	jährl. Ansatz	20.000	20.000	20.000	20.000	20.000	20.000
Summe Finanzanlagen:				20.000	20.000	20.000	20.000	20.000	20.000
SUMME INVESTITIONSPROGRAMM:				4.960.000	4.495.000	3.750.000	3.800.000	3.370.000	

Vermögensplan 2014

(in EUR)

Übersicht über die aus Verpflichtungsermächtigungen voraussichtlich fällig werdenden Ausgaben

SAP- Auftrag	Maßnahme / Vorhaben / Projekt	Verpfl.erm. 2014	voraussichtlich fällige Ausgaben		
			2015	2016	2017
800126	Generalsanierung / Erneuerung Hochbauten (BA 2 - SEG)	250.000	0	250.000	0
800129	Erneuerung / Umbau Vorklärbecken	610.000	610.000	0	0
800136	Generalsanierung / Erneuerung Hochbauten (BA 3 - RÜG)	100.000	0	100.000	0
800137	Erneuerung Belebungsbecken 1+2 (BA 1)	50.000	0	50.000	0
800138	Erneuerung Belebungsbecken 3+4	435.000	0	0	435.000
Zwischensumme Abwasserbehandlung		1.445.000	610.000	400.000	435.000
800374	Regenwasserkonzeption für RÜB 2 und RÜB 4	1.350.000	450.000	900.000	0
800382	Umbau RÜ 158	40.000	0	0	40.000
800405	Kanalerneuerung Leonie-Fürst-Straße	185.000	0	0	185.000
800428	Umbau RÜB 4 - MID Messung einbauen	300.000	300.000	0	0
800429	Teilaufweitung Mühlbachsammler (370 m)	290.000	0	290.000	0
800435	Kanalerneuerung Bismarckstr. (Löwentalunterführ. - Marienstr.)	245.000	0	0	245.000
800436	Kanalerneuerungen Bereich Waggershauerstr. /Meistershofen	400.000	0	0	400.000
800441	Kanalsanierung Rosenstraße / Schmidstraße	95.000	0	95.000	0
800447	Oberflächenentwässerung Lottenweiler	1.100.000	800.000	300.000	0
800461	Erschließung Ailingen-Berg (BA 1)	300.000	300.000	0	0
800469	Erschließung "Pfatthaagäcker" (BA 2)	350.000	350.000	0	0
800470	Erschließung BG Kluftern Süd (Kleingewerbe)	200.000	200.000	0	0
800471	Erschließung Fallenbrunnen (BA 3)	150.000	150.000	0	0
800472	Erneuerung Einlaufhebwerk (BA 1)	130.000	130.000	0	0
800473	Erschließung "Lachenäcker" (Erweiterung Ost)	400.000	50.000	350.000	0
800474	Erschließung Reinachweg (Ailingen)	250.000	50.000	200.000	0
800475	Kanalerneuerung Hebelstraße / Freiliggrathstraße	200.000	50.000	150.000	0
800476	Erschließung Oberhof (BA 3)	1.000.000	50.000	200.000	750.000
800477	Umbau RÜB 7 - MID Messung einbauen	100.000	0	100.000	0
800478	Erneuerung Einlaufhebwerk (BA 2)	60.000	0	60.000	0
800479	Anschluss Zeppelinndorf an RÜB 20 / Colsmannstraße	350.000	0	50.000	300.000
800480	Kanäle Ortsmitte Fischbach (BA 3 - Hohentwielstraße)	150.000	0	0	150.000
Zwischensumme Abwasserableitung		7.645.000	2.880.000	2.695.000	2.070.000
SUMME:		9.090.000	3.490.000	3.095.000	2.505.000

NACHRICHTLICH:

Im Finanzplan vorgesehene Kreditaufnahmen - ohne Umschuldungen -	4.465.000	3.570.000	3.230.000
--	------------------	------------------	------------------

Finanzplan

- Erfolgsplan -

- Vermögensplan -

Finanzplan 2014 - Erfolgsplan (in EUR)

Bezeichnung	2013	2014	2015	2016	2017
Schmutzwassergebühren	6.014.000	6.159.500	6.160.000	6.160.000	6.160.000
Niederschlagswassergebühren	2.670.500	2.584.750	2.590.000	2.590.000	2.590.000
Straßenentwässerungskostenanteil	1.383.200	1.446.700	1.450.000	1.450.000	1.450.000
Auflösung Ertragszuschüsse und Kostenerstattungen	1.397.300	1.474.000	1.500.000	1.490.000	1.470.000
Andere aktivierte Leistungen	200.000	260.000	250.000	230.000	220.000
Sonstige betriebliche Erträge ¹⁾	375.950	255.265	400.000	375.000	310.000
Fäkalienabfuhrgebühren	2.450	2.100	2.000	2.000	2.000
Zwischensumme	12.043.400	12.182.315	12.352.000	12.297.000	12.202.000
Materialaufwand					
a) Roh-, Hilfs- und Betriebsstoffe / bezogenen Waren	721.000	771.000	770.000	780.000	790.000
b) Bezogene Leistungen	1.877.850	3.502.965	3.560.000	3.610.000	3.660.000
Personalaufwand	1.478.000	0	0	0	0
Abschreibungen auf immat. Vermögensgegenstände des Anlagevermögens und Sachanlagen	4.489.100	4.575.300	4.740.000	4.730.000	4.600.000
Sonstige betriebliche Aufwendungen ²⁾	140.700	157.300	150.000	155.000	160.000
Sonstige Zinsen und ähnliche Erträge	15.000	10.000	10.000	10.000	10.000
Abschreibungen auf Finanzanlagen	85.000	74.000	80.000	80.000	80.000
Zinsen und ähnliche Aufwendungen	3.265.000	3.110.000	3.060.000	2.950.000	2.920.000
Ergebnis der gewöhnlichen Geschäftstätigkeit	1.750	1.750	2.000	2.000	2.000
Sonstige Steuern	1.750	1.750	2.000	2.000	2.000
JAHRESÜBERSCHUSS/JAHRESFEHLBETRAG	0	0	0	0	0
Ausgleich Über-(+)/Unterdeckungen(-) aus Vorjahren in sonstigen betrieblichen Erträgen enthalten ¹⁾	187.400	191.440	340.000	315.000	250.000
in sonstigen betrieblichen Aufwendungen enthalten ²⁾	0	0	0	0	0

Finanzplan 2014 - Vermögensplan (in EUR)

Bezeichnung	2013	2014	2015	2016	2017
Zuweisungen	0	0	0	0	0
Abwasser-Anschlussbeiträge	2.000.000	1.600.000	1.500.000	1.000.000	1.000.000
Kostenerstattungen aus Herst. Grundstücksanschlüsse	150.000	150.000	150.000	150.000	150.000
Abschreibungen und Anlagenabgänge	4.574.100	4.649.300	4.740.000	4.730.000	4.600.000
Einstellung in langfristige Rückstellungen	27.000	0	0	0	0
Kreditaufnahmen vom Kreditmarkt / Bund	2.320.000	4.120.000	4.465.000	3.570.000	3.230.000
Umschuldung von Darlehen	10.250.000	3.500.000	0	0	0
Erübrigte Mittel aus Vorjahren	2.118.700	1.044.700	0	0	0
FINANZIERUNGSMITTEL (Einnahmen)	21.439.800	15.064.000	10.855.000	9.450.000	8.980.000
Investitionen in Sachanlagen / immat.VG	3.863.000	4.940.000	4.475.000	3.730.000	3.780.000
Finanzanlagen	22.000	30.000	30.000	30.000	30.000
Auflösung Ertragszuschüsse und Kostenerstattungen	1.397.300	1.474.000	1.500.000	1.490.000	1.470.000
Auflösung von langfristigen Rückstellungen	32.500	0	0	0	0
Tilgung von Darlehen des Kreditmarktes / des Bundes	5.875.000	5.120.000	4.850.000	4.200.000	3.700.000
Umschuldung von Darlehen	10.250.000	3.500.000	0	0	0
Finanzierungsfehlbeträge aus Vorjahren	0	0	0	0	0
FINANZIERUNGSBEDARF (Ausgaben)	21.439.800	15.064.000	10.855.000	9.450.000	8.980.000

Darlehensübersicht

Eigenbetrieb "Stadtentwässerung Friedrichshafen"

Darlehensübersicht 2014

(in EUR)

Darlehens-Nr.	Kz.	Darlehens-aufnahme	Gesamt-laufzeit	Zinsbindung bis	Zinssatz	vorauss. Stand 01.01.2014	Aufnahme 2014	Umschuldung 2014	Zins 2014	Zins-Währung 2014	Tilg.-Währung 2014	Tilgung 2014	vorauss. Stand 31.12.2014
535 967 5		25.02.2003	15.02.2033	15.08.2023	4,200%	3.755.700,00	0,00	0,00	152.706,12	0,00	0,00	192.600,00	3.563.100,00
806 817 1		20.12.2005	15.08.2025	15.02.2016	3,000%	2.400.000,00	0,00	0,00	68.266,67	0,00	0,00	200.000,00	2.200.000,00
553 292 6		13.12.2007	15.08.2037	15.02.2028	4,200%	2.256.000,00	0,00	0,00	92.295,47	0,00	0,00	94.000,00	2.162.000,00
9356076		21.12.2011	15.11.2040	15.02.2021	1,895%	2.000.000,00	0,00	0,00	37.900,00	0,00	0,00	0,00	2.000.000,00
606 574 883	2)	22.03.1996	30.12.2026	30.06.2016	4,690%	5.355.711,15	0,00	0,00	248.278,25	0,00	0,00	411.977,76	4.943.733,39
604 751 907		23.01.1998	30.12.2017	30.12.2017	5,430%	818.066,92	0,00	0,00	40.256,56	0,00	0,00	204.516,76	613.550,16
606 419 691		28.01.2004	30.12.2023	30.12.2023	4,415%	4.500.000,00	0,00	0,00	193.708,13	0,00	0,00	450.000,00	4.050.000,00
607 119 276		09.11.2006	30.12.2046	30.12.2046	3,989%	2.970.000,00	0,00	0,00	117.575,78	0,00	0,00	90.000,00	2.880.000,00
607 486 627		15.08.2007	30.06.2047	30.06.2047	4,695%	5.862.500,00	0,00	0,00	273.190,32	0,00	0,00	175.000,00	5.687.500,00
610 712 268		19.12.2008	30.12.2058	30.12.2048	4,100%	3.150.000,00	0,00	0,00	128.432,50	0,00	0,00	70.000,00	3.080.000,00
377 418		18.12.2009	30.12.2059	30.12.2019	3,410%	3.680.000,00	0,00	0,00	124.806,00	0,00	0,00	80.000,00	3.600.000,00
611 676 966		15.12.2011	30.12.2061	30.12.2051	4,210%	3.840.000,00	0,00	0,00	160.401,00	0,00	0,00	80.000,00	3.760.000,00
611 676 974		30.12.2013	30.12.2053	30.12.2043	4,450%	10.250.000,00	0,00	0,00	451.848,82	0,00	0,00	256.250,00	9.993.750,00
611 930 846		30.12.2014	30.12.2049	30.12.2049	4,560%	0,00	0,00	3.500.000,00	0,00	0,00	0,00	0,00	3.500.000,00
553 537 /7/ 001	1)	15.10.1999	15.10.2019	15.10.2019	4,530%	3.316.049,38	0,00	0,00	107.616,71	35.159,02	106.849,49	445.825,41	2.763.374,48
553 537 /7/ 002	1)	23.01.2001	30.03.2021	30.03.2021	4,010%	1.584.259,26	0,00	0,00	47.977,32	13.099,18	42.246,52	176.272,00	1.365.740,74
553 537 /7/ 003	1)	27.06.2001	27.06.2015	27.06.2015	3,830%	1.242.007,94	0,00	0,00	34.238,51	9.154,90	96.047,72	400.755,46	745.204,76
111 412 F	1)	21.07.2000	30.09.2015	30.09.2015	4,340%	757.452,80	0,00	0,00	20.280,27	5.901,09	83.679,72	349.150,44	324.622,64
471 170 002 020		22.10.2004	31.12.2024	31.12.2014	3,760%	3.850.000,00	0,00	-3.500.000,00	143.407,44	0,00	0,00	350.000,00	0,00
401 116 5		20.12.2007	30.12.2047	30.12.2047	4,750%	1.275.000,00	0,00	0,00	60.117,19	0,00	0,00	37.500,00	1.237.500,00
398 525 500		21.07.2009	30.10.2016	30.10.2016	3,330%	383.468,91	0,00	0,00	12.060,10	0,00	0,00	127.822,97	255.645,94
398 525 501		21.07.2009	30.12.2015	30.12.2015	3,690%	511.291,89	0,00	0,00	18.866,68	0,00	0,00	255.645,94	255.645,95
398 525 502		23.07.2009	30.10.2016	30.10.2016	4,090%	766.937,83	0,00	0,00	29.625,11	0,00	0,00	255.645,94	511.291,89
KE 2012 / 2013	3)	N.N.	N.N.	N.N.	N.N.	3.500.000,00	0,00	0,00	130.429,69	0,00	0,00	88.213,87	3.411.786,13
KE 2014		N.N.	N.N.	N.N.	N.N.	0,00	4.120.000,00	0,00	13.577,72	0,00	0,00	0,00	4.120.000,00
						68.024.446,08	4.120.000,00	0,00	2.707.862,36	63.314,19	328.823,45	4.791.176,55	67.024.446,08

1) CHF-Darlehen - Bestand, Zins- und Tilgungsleistung bei einem Kurs von 1,2000 EUR/CHF

2) Darlehen mit Bindung zum 3-Monats-Euribor: Schwelle 6,5 %

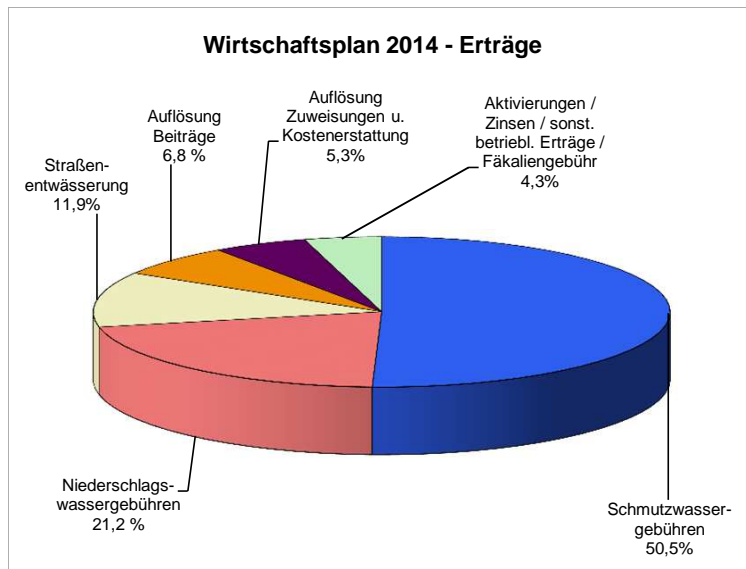
3) Voraussichtliche Darlehensaufnahme im Dezember 2013

Graphische Darstellungen

Erträge und Aufwendungen 2014

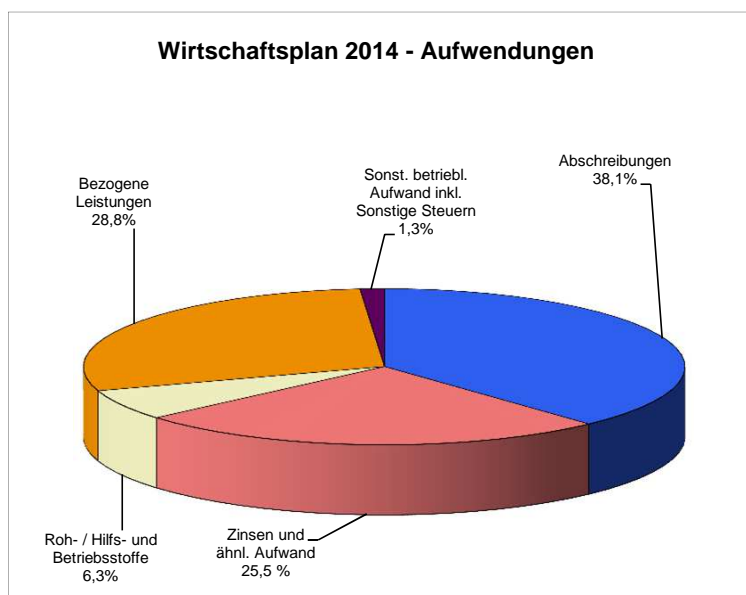
Erträge

Schmutzwassergebühren	6.159.500 EUR
Niederschlagswassergebühren	2.584.750 EUR
Straßenentwässerung	1.446.700 EUR
Auflösung Anschlussbeiträge	828.800 EUR
Auflösung Zuweisungen und Kostenerstattungen	645.200 EUR
Fäkaliengebühren / sonst. betriebliche Erträge / Aktivierungen / Zinserträge	527.365 EUR
Gesamterträge	12.192.315 EUR



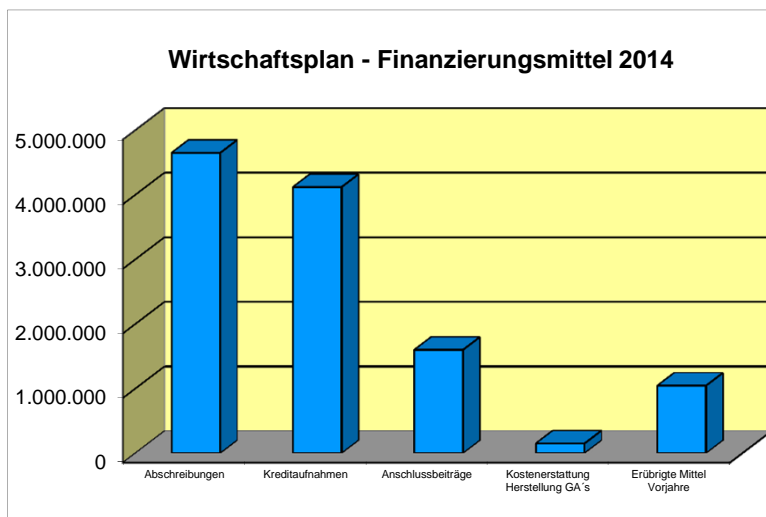
Aufwendungen

Abschreibungen	4.649.300 EUR
Zinsen und ähnliche Aufwendungen	3.110.000 EUR
Roh- /Hilfs- und Betriebsstoffe	771.000 EUR
Bezogene Leistungen (Inkl. Personal)	3.502.965 EUR
Sonst. betriebl. Aufwand	157.300 EUR
Sonstige Steuern	1.750 EUR
Gesamtaufwendungen	12.192.315 EUR



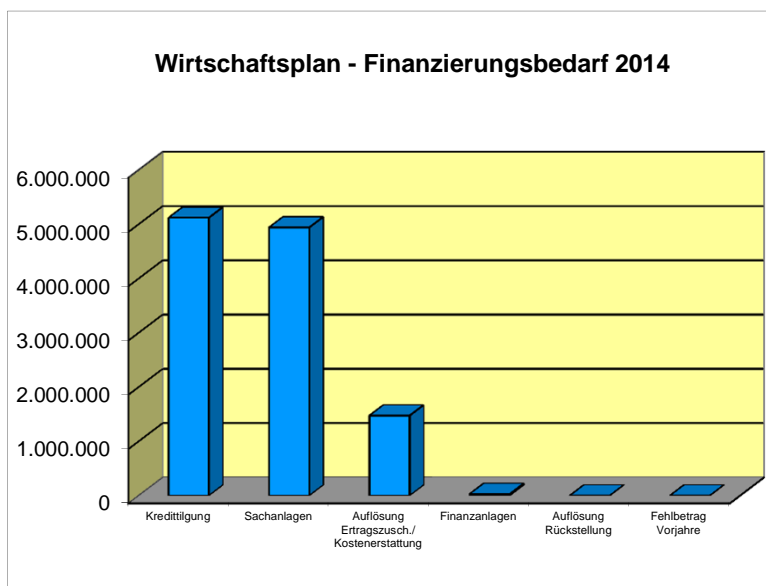
Finanzierungsmittel und Finanzierungsbedarf 2014

Finanzierungsmittel	EUR
Abschreibungen	4.649.300
Kreditaufnahmen	4.120.000
Anschlussbeiträge	1.600.000
Kostenerstattung Herstellung GA's	150.000
Erübrigte Mittel Vorjahre	1.044.700
Summe:	11.564.000



Anmerkung: Kreditaufnahmen ohne Umschuldung in Höhe von 3.500.000 EUR

Finanzierungsbedarf	EUR
Kredittilgung	5.120.000
Sachanlagen	4.940.000
Auflösung Ertragszusch./ Kostenerstattung	1.474.000
Finanzanlagen	30.000
Auflösung Rückstellung	0
Fehlbetrag Vorjahre	0
Summe:	11.564.000



Anmerkung: Kredittilgung ohne Umschuldung in Höhe von 3.500.000 EUR

Jahresabschlüsse der Unternehmen

**an denen die Stadt Friedrichshafen
mit mehr als 50 vom Hundert
mittelbar oder unmittelbar beteiligt ist:**

unmittelbar:

- 1. Technische Werke Friedrichshafen GmbH 2012**
- 2. Klinikum Friedrichshafen GmbH 2012**
- 3. Städtische Wohnungsbaugesellschaft Friedrichshafen mbH 2012**
- 4. Stadtmarketing Friedrichshafen GmbH 2012**
- 5. FN-Dienste GmbH 2012**
- 6. Internationale Bodensee-Messe Friedrichshafen GmbH 2012**
- 7. Zeppelin Museum Friedrichshafen GmbH 2012**
- 8. frieks Friedrichshafener Kommunikations- und Softwarezentrum GmbH 2012**
- 9. MESSE FRIEDRICHSHAFEN GmbH 2012**

mittelbar:

- 10. SWG-ImmoService GmbH 2012**
- 11. Stadtverkehr Friedrichshafen GmbH 2012**
- 12. Medizinisches Versorgungszentrum GmbH am Klinikum Friedrichshafen 2012**
- 13. Flughafen Personal und Service GmbH 2012**
- 14. Stadtwerk am See GmbH & Co. KG 2012**

Bilanz der Technische Werke Friedrichshafen GmbH, Friedrichshafen, zum 31. Dezember 2012

Aktivseite	31.12.2012 €	31.12.2012 €	Vorjahr T€	Passivseite	31.12.2012 €	Vorjahr T€
A. Anlagevermögen				A. Eigenkapital		
I. Immaterielle Vermögensgegenstände				I. Gezeichnetes Kapital		
1. Konzessionsähnliche Rechte	54.384,00		1.474		26.000,00	26.000
2. Nutzungsrechte	309.570,00		355	II. Kapitalrücklage	15.297.026,04	15.210
3. Geschäftswert	<u>0,00</u>	363.954,00	89 1.918	III. Andere Gewinnrücklagen	2.567.318,81	1.502
II. Sachanlagen				IV. Jahresüberschuss	<u>2.716.355,18</u>	<u>4.971</u>
1. Grundstücke, grundstücksgleiche Rechte und Bauten einschließlich der Bauten auf fremden Grundstücken	7.838.295,08		19.078	Eigenkapital	46.580.700,03	47.683
2. Technische Anlagen und Maschinen	0,00		43.801	B. Empfangene Ertragszuschüsse	0,00	3.610
3. Andere Anlagen, Betriebs- und Geschäftsausstattung	132.092,00		4.083			
4. Geleistete Anzahlungen und Anlagen im Bau	<u>1.821,01</u>	7.972.208,09	587 67.548	C. Rückstellungen		
III. Finanzanlagen				1. Rückstellungen für Pensionen	0,00	663
1. Anteile an verbundenen Unternehmen	37.255.128,83		926	2. Steuerrückstellungen	0,00	1.381
2. Ausleihungen an verbundene Unternehmen	605.643,84		664	3. Sonstige Rückstellungen	<u>134.442,63</u>	<u>10.843</u>
3. Beteiligungen	375.409,64		5.213	Rückstellungen	134.442,63	12.887
4. Ausleihungen an Unternehmen, mit denen ein Beteiligungsverhältnis besteht	0,00		430			
5. Sonstige Ausleihungen	<u>0,00</u>	38.236.182,31	14 7.247	D. Verbindlichkeiten		
Anlagevermögen	<u>46.572.344,40</u>		76.713	1. Verbindlichkeiten gegenüber Kreditinstituten	4.447.970,52	29.307
B. Umlaufvermögen				2. Verbindlichkeiten aus Lieferungen und Leistungen	90.402,71	11.836
I. Vorräte				3. Verbindlichkeiten gegenüber verbundenen Unternehmen	3.098.660,58	375
1. Roh-, Hilfs- und Betriebsstoffe	0,00		694	4. Verbindlichkeiten gegenüber Unternehmen, mit denen ein Beteiligungsverhältnis besteht	469,82	285
2. Unfertige Leistungen	0,00		409	5. Verbindlichkeiten gegenüber der Stadt Friedrichshafen	0,00	1.657
3. Waren	<u>0,00</u>	0,00	12 1.115	6. Verbindlichkeiten gegenüber Gesellschafter	2.447,08	0
II. Forderungen und sonstige Vermögensgegenstände				7. Sonstige Verbindlichkeiten		
1. Forderungen aus Lieferungen und Leistungen	53.617,60		35.139			
2. Forderungen gegen verbundene Unternehmen	6.626.190,52		884	- davon aus Steuern:	0,00 €	
3. Forderungen gegen Unternehmen, mit denen ein Beteiligungsverhältnis besteht	74.354,04		1.211	- Vorjahr:	6.222.522,47 €	
4. Forderungen an die Stadt Friedrichshafen	0,00		957	Verbindlichkeiten	7.639.950,71	53.476
5. Sonstige Vermögensgegenstände	<u>914.714,80</u>	7.668.876,86	1.930 40.121			
III. Kassenbestand, Guthaben bei Kreditinstituten				E. Rechnungsabgrenzungsposten	0,00	486
	93.592,01		88			
Umlaufvermögen	<u>7.762.468,97</u>		41.324			
C. Rechnungsabgrenzungsposten						
	20.280,00		106			
Umlaufvermögen	<u>54.355.093,37</u>		118.143		<u>54.355.093,37</u>	<u>118.143</u>

Gewinn- und Verlustrechnung
der Technische Werke Friedrichshafen GmbH, Friedrichshafen,
für das Geschäftsjahr 2012 (01.01. bis 31.12.)

	2012 €	2012 €	Vorjahr T€
1. Umsatzerlöse	2.267.466,42		176.613
abzüglich Stromsteuer	0,00		-12.171
abzüglich Energiesteuer	0,00		-4.510
	<u>2.267.466,42</u>		<u>159.931</u>
2. Erhöhung des Bestands an unfertigen Leistungen	0,00		-57
3. Andere aktivierte Eigenleistungen	0,00		1.161
4. Sonstige betriebliche Erträge	<u>372.512,92</u>	2.639.979,34	2.822
5. Materialaufwand			
a) Aufwendungen für Roh-, Hilfs- und Betriebsstoffe und für bezogene Waren	208.203,46		119.786
b) Aufwendungen für bezogene Leistungen	<u>427.527,03</u>	635.730,49	4.403
6. Personalaufwand			
a) Löhne und Gehälter	0,00		11.555
b) Soziale Abgaben und Aufwendungen für Altersversorgung davon für Altersversorgung: € 0; Vj. € 969.306,95	<u>0,00</u>	0,00	3.038
7. Abschreibungen auf immaterielle Vermögensgegenstände des Anlage- vermögens und Sachanlagen	879.461,61		6.683
8. Sonstige betriebliche Aufwendungen	1.233.523,09	<u> </u>	8.125
9. Zwischenergebnis		-108.735,85	10.268
10. Erträge aus Beteiligungen	5.537.657,08		668
11. Erträge aus Gewinnabführungsverträgen	0,00		466
12. Erträge aus Ausleihungen des Finanzanlagevermögens davon aus verbundenen Unternehmen: € 0; Vj. € 18.087,96	0,00		19
13. Sonstige Zinsen und ähnliche Erträge davon aus verbundenen Unternehmen: € 6.308,13; Vj. € 0,00	26.882,87		40
14. Abschreibung aus Finanzanlagen	0,00		575
15. Aufwendungen aus Verlustübernahme	1.794.690,43		2.018
16. Zinsen und ähnliche Aufwendungen	<u>187.713,68</u>	<u>3.582.135,84</u>	<u>1.509</u>
17. Ergebnis der gewöhnlichen Geschäftstätigkeit		3.473.399,99	7.359
18. Außerordentlicher Aufwand	0,00		136
19. Außerordentlicher Ertrag	0,00		0
20. Steuern vom Einkommen und vom Ertrag	689.356,80		1.920
21. Sonstige Steuern	<u>67.688,01</u>	<u> </u>	<u>332</u>
22. Jahresüberschuss		<u>2.716.355,18</u>	<u>4.971</u>

Klinikum Friedrichshafen GmbH, Friedrichshafen


B I L A N Z zum 31. Dezember 2012

	31.12.2012		31.12.2011	
	EUR	EUR	EUR	EUR
A k t i v a				
A. Anlagevermögen				
I. Immaterielle Vermögensgegenstände				
1. Entgeltlich erworbene Software	328.047,49	328.047,49	408.015,38	550.000,00
II. Sachanlagen				
1. Grundstücke, grundstücksgleiche Rechte mit Betriebsbauten einschließlich der Betriebsbauten auf fremden Grundstücken	42.707.358,93	42.707.358,93	44.001.567,65	20.314.698,08
2. Grundstücke, grundstücksgleiche Rechte mit Wohnbauten einschließlich der Wohnbauten auf fremden Grundstücken	8.434,18	8.434,18	8.434,18	4.296.335,46
3. Technische Anlagen	1.632.900,64	1.632.900,64	1.820.892,70	559.745,96
4. Einrichtungen und Ausstattungen	12.270.674,53	10.259.997,52	10.259.997,52	26.263.225,07
5. Geleistete Anzahlungen und Anlagen im Bau	1.269.071,22	57.888.439,50	312.494,45	
		56.216.486,99	56.403.396,50	
III. Finanzanlagen				
1. Anteile an verbundenen Unternehmen	25.000,00	25.000,00	25.000,00	
2. Ausleihungen an verbundene Unternehmen	1.123.621,66	1.163.888,29	1.163.888,29	
3. Beteiligungen	6.350,00	6.350,00	6.350,00	
4. Sonstige Ausleihungen	7.333,92	1.162.305,58	1.208.339,97	
		59.378.792,57	58.019.741,65	
B. Umlaufvermögen				
I. Vorräte				
1. Roh-, Hilfs- und Betriebsstoffe	2.411.805,92	2.188.262,88	2.188.262,88	
2. Unfertige Leistungen	707.325,44	3.119.132,36	781.688,90	
II. Forderungen und sonstige Vermögensgegenstände				
1. Forderungen aus Lieferungen und Leistungen	18.163.747,04	14.088.855,67	14.088.855,67	
2. Forderungen gegen den Gesellschafter	6.334.968,95	9.482.030,15	9.482.030,15	
3. Forderungen nach dem Krankenhausfinanzierungsrecht - davon nach dem KHEntG EUR 0,00 (i. Vj. EUR 153.672,00)	3.050.000,00	3.203.672,00	3.203.672,00	
4. Forderungen gegen verbundene Unternehmen	54.190,54	79.106,51	79.106,51	
5. Sonstige Vermögensgegenstände	148.562,38	27.751.468,91	244.031,42	
		99.339,32	1.147.866,56	
III. Kassenbestand, Guthaben bei Kreditinstituten				
		30.969.940,59	31.216.514,11	
C. Ausgleichsposten nach dem KHG				
Ausgleichsposten für Eigenmittelförderung	2.031.328,25	1.991.574,39	1.991.574,39	
D. Rechnungsabgrenzungsposten				
		2.300.218,61	265.271,75	
		92.648.951,77	91.492.102,10	
P a s s i v a				
A. Eigenkapital				
I. Gezeichnetes Kapital				
	550.000,00	550.000,00	550.000,00	
II. Kapitalrücklagen				
	20.314.698,08	20.314.698,08	20.314.698,08	
III. Gewinnvortrag				
	4.838.781,03	4.838.781,03	4.296.335,46	
IV. Jahresüberschuss				
	559.745,96	559.745,96	542.445,57	
		26.263.225,07	25.703.479,11	
B. Sonderposten aus Zuwendungen zur Finanzierung des Anlagevermögens				
1. Sonderposten aus Fördermitteln nach dem KHG	23.659.400,88	23.659.400,88	23.659.400,88	
2. Sonderposten aus Zuweisungen und Zuschüssen der öffentlichen Hand	1.430.064,58	1.430.064,58	1.510.712,22	
3. Sonderposten aus Zuweisungen Dritter	10.722.575,88	10.722.575,88	9.078.650,86	
		35.812.041,04	34.486.938,63	
C. Rückstellungen				
1. Rückstellungen für Pensionen und ähnliche Verpflichtungen	1.549.262,00	1.549.262,00	1.574.573,00	
2. Rückstellungen für Steuern	0,00	0,00	110.000,00	
3. Sonstige Rückstellungen	5.932.697,16	5.932.697,16	5.029.430,72	
		7.481.959,16	6.711.003,72	
D. Verbindlichkeiten				
1. Verbindlichkeiten gegenüber Kreditinstituten	11.641.942,18	12.290.274,80	12.290.274,80	
2. Erhaltene Anzahlungen	0,00	15.510,02	15.510,02	
3. Verbindlichkeiten aus Lieferungen und Leistungen	4.244.529,64	3.261.800,43	3.261.800,43	
4. Verbindlichkeiten gegenüber dem Gesellschafter	793,92	546,42	546,42	
5. Verbindlichkeiten nach dem Krankenhausfinanzierungsrecht - davon nach dem KHEntG EUR 126.904,00 (i. Vj. EUR 0,00)	1.625.402,61	3.633.256,88	3.633.256,88	
6. Verbindlichkeiten aus sonstigen Zuwendungen	2.595.773,23	2.705.154,88	2.705.154,88	
7. Verbindlichkeiten des Sachanlagevermögens	99.590,19	83.746,86	83.746,86	
8. Sonstige Verbindlichkeiten	2.883.694,73	2.601.290,35	2.601.290,35	
		23.091.726,50	24.591.580,64	
		92.648.951,77	91.492.102,10	

Klinikum Friedrichshafen GmbH, Friedrichshafen


GEWINN- und VERLUSTRECHNUNG vom 01. Januar bis 31. Dezember 2012

	2012		2011	
	EUR	EUR	EUR	EUR
1. Erlöse aus Krankenhausleistungen	63.164.729,02		57.457.751,30	
2. Erlöse aus Geriatrischer Reha	1.411.930,76		1.415.315,34	
3. Erlöse aus Wahlleistungen	1.524.470,21		1.454.840,58	
4. Erlöse aus ambulanten Leistungen des Krankenhauses	1.422.723,99		1.067.447,87	
5. Nutzungsentgelte der Ärzte	2.852.578,69		2.555.126,50	
6. Verminderung/Erhöhung des Bestandes an unfertigen Leistungen	-74.363,46		107.349,44	
7. Andere aktivierte Eigenleistungen	147.527,88		148.615,66	
8. Zuweisungen und Zuschüsse der öffentlichen Hand, soweit nicht Zuwendungen zur Finanzierung von Investitionen	35.613,06		14.514,22	
9. sonstige betriebliche Erträge	12.195.779,64		11.289.165,80	
- davon aus Ausgleichsbeträgen für frühere Geschäftsjahre: EUR 0,00 (Vj. EUR 0,00)		82.680.989,79		75.490.126,71
10. Personalaufwand				
a) Löhne und Gehälter	-36.406.531,95		-33.428.346,51	
b) Soziale Abgaben und Aufwendungen für Altersversorgung und für Unterstützung	-8.781.688,56		-8.175.521,73	
- davon für Altersversorgung: EUR 2.609.302,49 (Vj. EUR 2.416.614,89)		-45.188.220,51		-41.603.868,24
11. Materialaufwand				
a) Aufwendungen für Roh-, Hilfs- und Betriebsstoffe	-14.957.637,70		-13.707.370,33	
b) Aufwendungen für bezogene Leistungen	-4.471.667,99		-4.101.822,89	
Zwischenergebnis		-19.429.305,69		-17.809.193,22
		18.063.463,59		16.077.065,25
12. Erträge aus Zuwendungen für Finanzierung von Investitionen	5.643.302,47		8.105.929,58	
- davon Fördermittel nach dem KHG: EUR 1.393.214,71 (Vj. EUR 3.296.156,11)				
13. Erträge aus der Einstellung von Ausgleichsposten für Eigenmittelförderung	39.753,86		39.753,87	
14. Erträge aus der Auflösung von Sonderposten nach dem KHG und auf Grund sonstiger Zuwendungen zur Finanzierung des Anlagevermögens	3.688.923,19		3.329.241,00	
15. Aufwendungen aus der Zuführung von Sonderposten/Verbindlichkeiten nach dem KHG und auf Grund sonstiger Zuwendungen zur Finanzierung des Anlagevermögens	-5.763.830,60		-8.027.550,82	
16. Aufwendungen für die nach dem KHG geförderte Nutzung von Anlagegegenständen	-146.826,13		-134.381,47	
		3.441.322,79		3.312.992,16
17. Abschreibungen auf immaterielle Vermögensgegenstände des Anlagevermögens und Sachanlagen	-5.000.887,17		-4.645.072,64	
18. Sonstige betriebliche Aufwendungen	-15.188.660,77		-13.690.899,63	
- davon aus Ausgleichsbeträgen für frühere Geschäftsjahre: EUR 0,00 (Vj. EUR 0,00)		-20.189.547,94		-18.335.972,27
19. Erträge aus Ausleihungen des Finanzanlagevermögens	41.588,19		36.826,26	
20. Sonstige Zinsen und ähnliche Erträge	47.598,79		109.820,62	
21. Zinsen und ähnliche Aufwendungen	-634.370,13		-572.024,35	
		-545.173,15		-425.377,47
22. Ergebnis der gewöhnlichen Geschäftstätigkeit		770.065,28		628.707,67
23. Steuern				
-davon Steuern vom Einkommen und vom Ertrag EUR 171.535,07 (i. Vj. EUR 73.472,24)		210.319,33		86.262,10
Jahresüberschuss		559.745,96		542.445,57



Bilanz zum 31. Dezember 2012

	Geschäftsjahr		Vorjahr
	EURO	EURO	EURO
Aktiva			
A. Anlagevermögen			
I. Immaterielle Vermögensgegenstände	3,00		591,00
II. Sachanlagen			
Grundstücke und grundstücksgleiche Rechte mit Wohnbauten	67.785.320,40		68.852.021,38
Grundstücke mit Geschäfts- und anderen Bauten	3.528.082,80		3.649.429,23
Grundstücke ohne Bauten	260.421,58		894.055,52
Betriebs- und Geschäftsausstattung	54.575,12		70.756,12
Anlagen im Bau	5.234.291,28		0,00
Bauvorbereitungskosten	102.863,78		383.444,99
Summe Sachanlagen	76.985.554,96		73.849.707,24
III. Finanzanlagen			
Anteile an verbundenen Unternehmen	25.000,00	25.000,00	25.000,00
Anlagevermögen insgesamt	77.010.557,96		73.875.298,24
B. Umlaufvermögen			
I. Zum Verkauf bestimmte Grundstücke und andere Vorräte			
Unfertige Leistungen	1.182.785,84	1.182.785,84	1.124.668,92
II. Forderungen und sonstige Vermögensgegenstände			
Forderungen aus Vermietung	18.209,59		17.926,25
Forderungen aus Verkauf von Grundstücken	64.920,21		64.920,21
Forderungen gegen verbundene Unternehmen	13.828,39		12.613,24
Sonstige Vermögensgegenstände	311.366,37	408.324,56	33.871,88
III. Flüssige Mittel und Bausparguthaben			
Kassenbestand und Guthaben bei Kreditinstituten	243.085,93		510.298,42
Umlaufvermögen insgesamt	1.834.196,33		1.764.298,92
IV. Rechnungsabgrenzungsposten			
Geldbeschaffungskosten	42.411,17		49.845,33
BILANZSUMME	78.887.165,46		75.689.442,49



Bilanz zum 31. Dezember 2012

	Geschäftsjahr		Vorjahr
	EURO	EURO	EURO
Passiva			
A. Eigenkapital			
I. Gezeichnetes Kapital	13.050.000,00		13.050.000,00
II. Kapitalrücklage	12.893.186,10		12.893.186,10
IV. Bilanzgewinn			
Gewinnvortrag	873.894,07		537.677,99
Jahresüberschuss	592.023,53		336.156,08
Eigenkapital insgesamt	27.409.043,70		26.817.020,17
B. Rückstellungen			
Steuerrückstellungen	36.361,90		17.448,00
Sonstige Rückstellungen	15.000,00	51.361,90	14.000,00
C. Verbindlichkeiten			
Verbindlichkeiten gegenüber Kreditinstituten	48.407.769,81		45.854.009,87
Verbindlichkeiten gegenüber anderen Kreditgebern	226.961,30		231.224,68
Erhaltene Anzahlungen	1.314.287,24		1.299.332,16
Verbindlichkeiten aus Vermietung	1.119.972,44		1.108.189,41
Verbindlichkeiten aus Lieferungen und Leistungen	355.101,91		320.649,10
Verbindlichkeiten gegenüber verbundenen Unternehmen	89,43		426,53
Verbindlichkeiten gegenüber Gesellschafter	0,00		23.246,62
Sonstige Verbindlichkeiten	2.577,73	51.426.759,86	3.895,95
(davon aus Steuern 0,00 Euro)			(1.569,43)
BILANZSUMME	78.887.165,46		75.689.442,49



Städtische
Wohnungsbaugesellschaft
Friedrichshafen mbH

GEWINN- UND VERLUSTRECHNUNG

für die Zeit vom 01. Januar bis 31. Dezember 2012

	Geschäftsjahr		Vorjahr
	EURO	EURO	EURO
1. Umsatzerlöse			
a) aus der Hausbewirtschaftung	7.450.053,81		7.409.492,28
b) aus Verkauf von Grundstücken	0,00	7.450.053,81	0,00
2. Veränderung des Bestandes an zum Verkauf bestimmten Grundstücken mit unfertigen Bauten sowie unfertige Leistungen		58.116,92	-53.645,36
3. Andere aktivierte Eigenleistungen		42.662,17	4.879,30
4. Sonstige betriebliche Erträge		74.472,67	183.126,90
5. Aufwendungen für bezogene Lieferungen und Leistungen			
a) Aufwendungen für Hausbewirtschaftung	2.278.277,29		2.411.262,81
b) Aufwendungen für Verkaufsgrundstücke	0,00	2.278.277,29	0,00
Rohergebnis		5.347.028,28	5.132.590,31
7. Abschreibungen auf immaterielle Vermögensgegenstände des Anlagevermögens und Sachanlagen		1.564.394,54	1.559.299,51
8. Sonstige betriebliche Aufwendungen		1.218.054,65	1.257.849,44
davon gegenüber verbundene Unternehmen: 996.000,00 EURO			(1.008.000,00)
9. Erträge aus Ergebnisabführung		13.037,74	12.613,24
davon aus verbundene Unternehmen: 13.037,74 EURO			(12.613,24)
11. Sonstige Zinsen und ähnliche Erträge		3.805,62	4.042,50
12. Zinsen und ähnliche Aufwendungen		1.711.564,62	1.764.380,24
Ergebnis der gewöhnlichen Geschäftstätigkeit		869.857,83	567.716,86
19. Steuern vom Einkommen und Ertrag		108.158,34	60.122,79
20. Sonstige Steuern		169.675,96	171.437,99
Jahresüberschuss		592.023,53 ✓	336.156,08
22. Gewinnvortrag		873.834,07 ✓	537.677,99
Bilanzgewinn		1.465.857,60 ✓	873.834,07

Stadtmarketing Friedrichshafen GmbH, Friedrichshafen
31. Dezember 2012

	31.12.2012	31.12.2011	31.12.2012	31.12.2011
	€	€	€	€
Aktiva			Passiva	
A. Anlagevermögen			A. Eigenkapital	
I. <u>Sachanlagen</u>			I. <u>Stammkapital</u>	50.000,00
Betriebs- und Geschäftsausstattung	7.108,00	5.812,08	II. <u>Verlustvortrag (i.Vj. Gewinnvortrag)</u>	-3.276,50
II. <u>Finanzanlagen</u>			III. <u>Jahresfehlbetrag</u>	-8.185,86
Genossenschaftsanteile	50,00	50,00	Summe Eigenkapital	38.537,64
Summe Anlagevermögen	7.158,00	5.862,08	B. <u>Sonderposten für Investitionszuschüsse</u>	
B. <u>Umlaufvermögen</u>			sonstige Rückstellungen	7.108,00
I. <u>Vorräte</u>			C. <u>Rückstellungen</u>	
Fertige Erzeugnisse und Waren	6.372,00	8.153,90	sonstige Rückstellungen	16.200,00
II. <u>Forderungen und sonstige Vermögensgegenstände</u>			D. <u>Verbindlichkeiten</u>	
1. Forderungen aus Lieferungen und Leistungen	22.239,05	26.160,06	1. Verbindlichkeiten aus Lieferungen und Leistungen	27.100,22
2. sonstige Vermögensgegenstände	12.934,05	7.044,50	2. Sonstige Verbindlichkeiten	12.085,95
III. <u>Kassenbestand, Guthaben bei Kreditinstituten</u>			davon aus Steuern (€ 1.844,91; i.Vj. € 4.463,77)	
Summe Umlaufvermögen	93.100,47	125.699,40	davon im Rahmen der sozialen Sicherheit (€ 0,00; i.Vj. € 78,29)	
C. <u>Rechnungsabgrenzungsposten</u>			Summe Verbindlichkeiten	39.186,17
Rechnungsabgrenzungsposten	1.073,34	34,56	C. <u>Rechnungsabgrenzungsposten</u>	300,00
	<u>101.331,81</u>	<u>131.596,04</u>		<u>101.331,81</u>
				<u>131.596,04</u>

Gewinn- und Verlustrechnung
Stadtmarketing Friedrichshafen GmbH
01.01.-31.12.2012

	01.01.-31.12.2012		Vj.
	€	€	€
1. Umsatzerlöse	128.795,64		150.366,88
2. sonstige betriebliche Erträge	3.190,65	131.986,29	296,50 150.663,38
3. Erträge aus der Auflösung des Sonderpostens für Inv.-Zuschüsse		4.020,20	2.424,74
4. Materialaufwand			
Aufwendungen für bezogene Waren		1.170,92	3.682,51
5. Personalaufwand			
a) Löhne und Gehälter	122.338,85		125.532,23
b) soziale Abgaben und Aufwendungen für Altersversorgung	30.304,89		28.197,89
davon für Altersversorgung (€ 4.200,00; Vj. € 2.594,00)		152.643,74	153.730,12
6. Abschreibungen auf immaterielle Vermögensgegenstände des Anlagevermögens und Sachanlagen		4.005,20	2.424,74
7. sonstige betriebliche Aufwendungen		287.350,78	293.576,11
8. sonstige Zinsen und ähnliche Erträge		294,41	453,14
9. Ergebnis der gewöhnlichen Geschäftstätigkeit		<u>-308.869,74</u>	<u>-299.872,22</u>
10. Laufende Betriebskostenzuschüsse der Stadt Friedrichshafen		300.683,88	275.376,83
11. Jahresfehlbetrag		<u>-8.185,86</u>	<u>-24.495,39</u>

FN-Dienste GmbH, Friedrichshafen
31.12.2012

		31.12.2012	31.12.2011		31.12.2012	31.12.2011
		€	€		€	€
A k t i v a	P a s s i v a					
A. Anlagevermögen	A. Eigenkapital					
I. Immaterielle Vermögensgegenstände	I. Stammkapital					50.000,00
Software und ähnliche Rechte	II. Bilanzgewinn	2,00	9.182,00			
II. Sachanlagen	Summe Eigenkapital					50.000,00
Betriebs- und Geschäftsausstattung	B. Sonderposten für Investitionszuschüsse	5.585,00	2.845,00			12.027,00
Summe Anlagevermögen	C. Rückstellungen	5.587,00	12.027,00			
B. Umlaufvermögen	Sonstige Rückstellungen					27.430,00
I. Forderungen und sonstige Vermögensgegenstände	D. Verbindlichkeiten					
1. Forderungen aus Lieferungen und Leistungen	1. Verbindlichkeiten aus Lieferungen und Leistungen	5.790,54	10.834,25			13.214,07
2. Forderungen gegen Gesellschafter	2. Verbindlichkeiten gegenüber Gesellschaftern	61.299,15	545,67			47.775,21
3. Sonstige Vermögensgegenstände	3. Sonstige Verbindlichkeiten	644,93	11.379,92			10.132,11
II. Kassenbestand, Guthaben bei Kreditinstituten	davon aus Steuern	67.734,62	82.148,94			10.132,11
Summe Umlaufvermögen	Vorjahr	79.767,16	93.528,86			7.216,53
C. Rechnungsabgrenzungsposten	davon im Rahmen der sozialen Sicherheit	147.501,78	1.977,50			-
	Vorjahr	1.049,61	1.977,50			-
	Summe Verbindlichkeiten	154.138,39	107.533,36			71.121,39
	Summe Verbindlichkeiten	154.138,39	107.533,36			33.406,36

Gewinn- und Verlustrechnung
FN-Dienste GmbH, Friedrichshafen
01.01.-31.12.2012

	01.01.-31.12.2012		Vj.
	€	€	€
1. Umsatzerlöse	260.148,37		201.494,13
2. sonstige betriebliche Erträge	<u>29.721,65</u>	289.870,02	<u>83.555,86</u> 285.049,99
3. Auflösung des Sonderpostens für Investitionszuschüsse		12.358,19	12.254,77
4. Personalaufwand			
a) Gehälter	187.908,15		183.757,54
b) soziale Abgaben und Aufwendungen für Altersversorgung davon für Altersversorgung (€ 0,00; i. Vj. € 0,00)	<u>39.829,43</u>	227.737,58	<u>35.541,52</u> 219.299,06
5. Abschreibungen auf immaterielle Vermögensgegenstände des Anlage- vermögens und Sachanlagen		12.358,19	12.254,77
6. sonstige betriebliche Aufwendungen		191.688,74	373.759,33
7. Zinsen und ähnliche Aufwendungen		0,00	61,26
8. Ergebnis der gewöhnlichen Geschäftstätigkeit		-129.556,30	-308.069,66
9. Laufende Betriebskostenzuschüsse der Stadt Friedrichshafen		129.556,30	308.069,66
10. Jahresüberschuss		<u>0,00</u>	<u>0,00</u>
11. Ergebnisvortrag		-	-
12. Bilanzgewinn		<u>0,00</u>	<u>0,00</u>

Internationale Bodensee-Messe Friedrichshafen GmbH, Friedrichshafen
Bilanz zum 31. Dezember 2012

Aktiva	31.12.2011		Passiva	31.12.2011	
	€	T€		€	T€
A. Anlagevermögen			A. Eigenkapital		
Sachanlagen			I. Gezeichnetes Kapital	3.150.000,00	3.150
Bauten auf fremden Grundstücken	99.310.535,00	105.313	II. Kapitalrücklage	69.720.325,33	69.720
B. Umlaufvermögen			III. Verlustvortrag	-31.248.441,96	-28.660
I. Forderungen und sonstige Vermögensgegenstände			IV. Jahresfehlbetrag	-1.411.383,72	-2.588
1. Forderungen aus Lieferungen und Leistungen	3.019,08	715		-32.659.825,68	
2. Sonstige Vermögensgegenstände	12.257,28	13		40.210.499,65	41.622
II. Guthaben bei Kreditinstituten			B. Rückstellungen		
	15.276,36		1. Rückstellungen für Pensionen	120.646,00	128
	3.719.319,52	4.990	2. Sonstige Rückstellungen	42.992,00	1.004
	3.734.595,88	5.718		163.638,00	1.132
C. Rechnungsabgrenzungsposten			C. Verbindlichkeiten		
	3.076.862,15	3.354	1. Verbindlichkeiten gegenüber Kreditinstituten	46.280.978,52	49.718
			2. Verbindlichkeiten aus Lieferungen und Leistungen	109.124,58	141
			3. Verbindlichkeiten gegenüber Gesellschaftern	8.641.000,00	10.641
			4. Sonstige Verbindlichkeiten	10.716.752,28	11.131
				65.747.855,38	71.631
				106.121.993,03	114.385
				106.121.993,03	114.385

Internationale Bodensee-Messe Friedrichshafen GmbH, Friedrichshafen
Gewinn- und Verlustrechnung für 2012

	€	€	€	2011 T€
1. Umsatzerlöse	9.322.194,11			7.760
2. Sonstige betriebliche Erträge	<u>107.709,04</u>			<u>611</u>
			9.429.903,15	8.371
3. Personalaufwand				
a) Gehälter	128.480,35			121
b) Soziale Abgaben	11.509,01			11
c) Aufwendungen für Altersversorgung	<u>19.649,29</u>			<u>9</u>
		159.638,65		
4. Abschreibungen auf Sachanlagen	5.939.781,00			5.943
5. Sonstige betriebliche Aufwendungen	<u>1.065.412,54</u>			<u>1.099</u>
			<u>7.164.832,19</u>	
			2.265.070,96	1.188
6. Sonstige Zinsen und ähnliche Erträge	46.150,21			22
7. Zinsen und ähnliche Aufwendungen	<u>3.319.624,72</u>			<u>3.390</u>
			<u>-3.273.474,51</u>	<u>-3.368</u>
8. Ergebnis der gewöhnlichen Geschäftstätigkeit		-1.008.403,55		-2.180
9. Sonstige Steuern		<u>402.980,17</u>		<u>408</u>
10. Jahresfehlbetrag		-1.411.383,72		-2.588
11. Verlustvortrag		<u>-31.248.441,96</u>		<u>-28.660</u>
12. Bilanzverlust		<u>-32.659.825,68</u>		<u>-31.248</u>

AKTIVA

A. Anlagevermögen

- I. Immaterielle Vermögensgegenstände
1. Gewerbliche Schutzrechte und ähnliche Rechte und Werte sowie Lizenzen an solchen Rechten und Werten
- II. Sachanlagen
1. Bauten auf fremden Grundstücken
2. andere Anlagen, Betriebs- und Geschäftsausstattung
3. geleistete Anzahlungen und Anlagen im Bau

EUR	Geschäftsjahr EUR	Vorjahr EUR
16.145.639,00		
2.490.669,79		
<u>20.136,65</u>		

B. Umlaufvermögen

- I. Vorräte
1. Waren
2. geleistete Anzahlungen
- II. Forderungen und sonstige Vermögensgegenstände
1. Forderungen aus Lieferungen und Leistungen
2. sonstige Vermögensgegenstände

132.364,08		
<u>0,00</u>		
43.523,27		
<u>79.312,30</u>		

- III. Kassenbestand, Guthaben bei Kreditinstituten

C. Rechnungsabgrenzungsposten

21.800,53		
<u>19.535.749,85</u>		<u>19.852.054,94</u>

PASSIVA

A. Eigenkapital

- I. Gezeichnetes Kapital
- II. Gewinnvortrag
- III. Jahresfehlbetrag (i.Vj. -überschuss)

EUR	Geschäftsjahr EUR	Vorjahr EUR
100.000,00		100.000,00
164.531,53		63.914,07
<u>-60.572,47</u>		<u>100.617,46</u>
18.237.815,03		18.755.865,47

B. Sonderposten für Zuschüsse und Zulagen

C. Rückstellungen

1. Steuerrückstellungen
2. sonstige Rückstellungen

5.000,00		0,00
<u>197.248,90</u>		<u>200.443,96</u>
202.248,90		200.443,96

D. Verbindlichkeiten

1. Verbindlichkeiten gegenüber Kreditinstituten
-davon mit einer Restlaufzeit über einem Jahr
EUR 250.000,00 (i.Vj. EUR 100.000,00)
2. Verbindlichkeiten aus Lieferungen und Leistungen
-davon mit einer Restlaufzeit über einem Jahr
EUR 216.000,00 (i.Vj. EUR 266.000,00)
3. sonstige Verbindlichkeiten

250.000,00		100.000,00
604.990,50		435.234,73
<u>27.236,36</u>		<u>91.886,75</u>
882.226,86		627.121,48

- davon aus Steuern
EUR 22.459,86 (i.Vj. EUR 47.957,56)
-davon im Rahmen der sozialen Sicherheit
EUR 246,90 (i.Vj. EUR 4.555,39)

E. Rechnungsabgrenzungsposten

9.500,00		4.092,50
<u>19.535.749,85</u>		<u>19.852.054,94</u>

GEWINN- UND VERLUSTRECHNUNG vom 01.01.2012 bis 31.12.2012

Zeppelin Museum Friedrichshafen GmbH Museum, Friedrichshafen

	EUR	Geschäftsjahr EUR	Vorjahr EUR
1. Umsatzerlöse		1.694.975,96	1.654.017,28
2. sonstige betriebliche Erträge		270.994,90	429.959,17
3. Auflösung Sonderposten für Investitionszuschüsse		1.165.522,87	1.117.168,66
4. Materialaufwand			
a) Aufwendungen für bezogene Waren	142.451,89		49.594,31
b) Aufwendungen für bezogene Leistungen	<u>234.102,35</u>		<u>318.351,35</u>
		376.554,24	<u>367.945,66</u>
5. Personalaufwand			
a) Löhne und Gehälter	1.464.827,28		1.493.319,09
b) soziale Abgaben und Aufwendungen für Altersversorgung und für Unterstützung	<u>397.497,95</u>		<u>393.192,94</u>
davon für Altersversorgung € 89.298,00 (i.Vj. € 91.634,53)		1.862.325,23	1.886.512,03
6. Abschreibungen			
a) auf immaterielle Vermögensgegenstände des Anlagevermögens und Sachanlagen		1.227.888,34	1.156.627,20
7. sonstige betriebliche Aufwendungen		1.472.005,07	1.349.244,09
8. sonstige Zinsen und ähnliche Erträge		969,97	1.352,23
9. Zinsen und ähnliche Aufwendungen		<u>4.301,59</u>	<u>4.671,74</u>
10. Ergebnis der gewöhnlichen Geschäftstätigkeit		-1.810.610,77	-1.562.503,38
11. Laufende Betriebskostenzuschüsse der Stadt FN		1.760.000,01	1.668.081,93
12. Steuern vom Einkommen und vom Ertrag		5.000,00	0,00
13. sonstige Steuern		<u>4.961,71</u>	<u>4.961,09</u>
		<u>-1.750.038,30</u>	<u>-1.663.120,84</u>
14. Jahresfehlbetrag (i.Vj. -überschuss)		<u><u>-60.572,47</u></u>	<u><u>100.617,46</u></u>

Bilanz zum 31. Dezember 2012

Aktiva	31.12.2012 EUR	31.12.2012 EUR	31.12.2011 EUR
A. Anlagevermögen			
I. Sachanlagen			
andere Anlagen, Betriebs- und Geschäftsausstattung	791,00		2.045,00
B. Umlaufvermögen			
I. Vorräte			
unfertige Erzeugnisse, unfer- tigte Leistungen	32.400,00		29.100,00
II. Forderungen und sonstige Vermögensgegenstände			
1. Forderungen aus Lieferungen und Leistungen	1.765,61		566,11
2. sonstige Vermögensgegen- stände	9.190,09	10.955,70	8.903,52
III. Kassenbestand, Bundesbank- guthaben, Guthaben bei Kredit- instituten und Schecks	93.392,54	342,40	83.956,02
C. Rechnungsabgrenzungsposten	137.881,64		642,44
SUMME AKTIVA		137.881,64	125.213,09

Bilanz zum 31. Dezember 2012

Passiva	31.12.2012 EUR	31.12.2012 EUR	31.12.2011 EUR
A. Eigenkapital			
Gezeichnetes Kapital			
gesetzliche Rücklage	0,00	25.000,00	25.000,00
B. Rückstellungen			
sonstige Rückstellungen		40.800,00	36.100,00
C. Verbindlichkeiten			
1. erhaltene Anzahlungen auf Bestellungen	33.914,43		34.026,35
- davon mit einer Restlaufzeit bis zu einem Jahr in EUR:			
33.914,43 (34.026,35)			
2. Verbindlichkeiten aus Liefe- rungen und Leistungen	7.448,22		4.579,73
- davon mit einer Restlaufzeit bis zu einem Jahr in EUR:			
7.448,22 (4.579,73)			
3. sonstige Verbindlichkeiten	30.718,99	72.081,64	25.001,14
- davon gegenüber Gesell- schaftern in EUR: 30.464,81 (24.746,96)			
- davon mit einer Restlaufzeit bis zu einem Jahr in EUR:			
30.718,99 (25.001,14)			
D. Rechnungsabgrenzungsposten		0,00	505,87
SUMME PASSIVA		137.881,64	125.213,09

frieks Friedrichshafener Kommunikations- und Softwarezentrum GmbH
88045 Friedrichshafen

Gewinn- und Verlustrechnung für die Zeit
vom 01. Januar 2012 bis 31. Dezember 2012

	<u>2012</u> <u>EUR</u>	<u>2012</u> <u>EUR</u>	<u>2011</u> <u>EUR</u>
1. Umsatzerlöse	123.316,74		127.760,03
2. Erhöhung oder Verminderung des Bestands an fertigen und unfertigen Erzeugnissen	<u>3.300,00</u>	126.616,74	-3.300,00
3. sonstige betriebliche Erträge		103.855,92	101.657,32
4. Materialaufwand			
Aufwendungen für bezogene Leistungen		-216.428,40	-211.084,07
5. Abschreibungen auf immaterielle Vermögensgegenstände des Anlagevermögens und Sachanlagen		-1.254,00	-1.384,00
6. sonstige betriebliche Aufwendungen		-12.235,40	-13.672,02
7. sonstige Zinsen und ähnliche Erträge	367,30		788,84
8. Zinsen und ähnliche Aufwendungen	<u>-922,16</u>	-554,86	-766,10
- davon Zinsaufwendungen aus der Abzinsung von Rückstellungen in EUR: -922,16 (-766,10)			
9. Jahresüberschuss		0,00	0,00

MESSE FRIEDRICHSHAFEN GmbH, Friedrichshafen
Bilanz zum 31. Dezember 2012

Aktiva	31.12.2011		Passiva		31.12.2011	
	€	€	€	€	€	T€
A. Anlagevermögen						
I. Immaterielle Vermögensgegenstände						
Entgeltlich erworbene EDV-Programme und gewerbliche Schutzrechte		961.270,00			180.000,00	180
II. Sachanlagen					1.200.000,00	1.200
Betriebs- und Geschäftsausstattung		663.109,40			1.749.848,07	1.282
III. Finanzanlagen					3.129.848,07	2.662
Beteiligungen		4.124,29				
			1.628.503,69			
B. Umlaufvermögen					2.484.491,22	2.604
I. Forderungen und sonstige Vermögensgegenstände						
1. Forderungen aus Lieferungen und Leistungen	1.725.174,69				1.557.335,00	1.596
2. Sonstige Vermögensgegenstände	1.276.393,45				110.407,00	48
					816.749,22	960
		3.001.568,14				
II. Kassenbestand, Guthaben bei Kreditinstituten		2.012.716,51			1.018.852,84	2.280
			5.014.284,65		61.880,88	119
C. Rechnungsabgrenzungsposten						
			52.284,67			
			6.695.073,01		6.695.073,01	7.665

MESSE FRIEDRICHSHAFEN GmbH, Friedrichshafen
Gewinn- und Verlustrechnung für 2012

	€	€	€	2011 T€
1. Umsatzerlöse	31.928.628,70			28.882
2. Sonstige betriebliche Erträge	<u>305.173,45</u>			<u>294</u>
			32.233.802,15	29.176
3. Veranstaltungsbezogene Aufwendungen	13.365.387,18			12.318
4. Personalaufwand				
a) Löhne und Gehälter	4.363.849,63			4.210
b) Soziale Abgaben	793.191,93			790
c) Aufwendungen für Altersversorgung	<u>59.860,55</u>			-11
		5.216.902,11		
5. Abschreibungen auf immaterielle Vermögensgegenstände des Anlagevermögens und Sachanlagen	638.235,83			694
6. Sonstige betriebliche Aufwendungen	<u>12.177.669,52</u>			10.629
			<u>31.398.194,64</u>	
			835.607,51	546
7. Sonstige Zinsen und ähnliche Erträge	99.562,25			121
8. Zinsen und ähnliche Aufwendungen	<u>90.827,29</u>			<u>92</u>
			<u>8.734,96</u>	<u>29</u>
9. Ergebnis der gewöhnlichen Geschäftstätigkeit			844.342,47	575
10. Steuern vom Einkommen und vom Ertrag			376.932,84	269
11. Sonstige Steuern			<u>0,00</u>	<u>4</u>
12. Jahresüberschuss			467.409,63	302
13. Gewinnvortrag			<u>1.282.438,44</u>	<u>980</u>
14. Bilanzgewinn			<u><u>1.749.848,07</u></u>	<u><u>1.282</u></u>



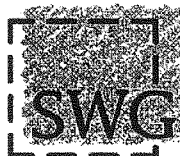
Bilanz zum 31. Dezember 2012

Aktiva	Geschäftsjahr		Vorjahr
	2012	2011	
	EURO	EURO	EURO
A. Anlagevermögen			
III. Finanzanlagen			
Sonstige Ausleihungen	0,00		8.085,47
Anlagevermögen insgesamt	0,00		8.085,47
B. Umlaufvermögen			
II. Forderungen und sonstige Vermögensgegenstände			
Forderungen aus Betreuungstätigkeit	0,00		1.248,96
Forderungen gegenüber Gesellschafter	89,43		426,53
Sonstige Vermögensgegenstände	11.676,36	11.765,79	7.397,10
III. Flüssige Mittel und Bausparguthaben			
Guthaben bei Kreditinstituten	76.538,28		150.078,73
Umlaufvermögen insgesamt	88.304,07		159.161,32
BILANZSUMME	88.304,07		167.236,79



Bilanz zum 31. Dezember 2012

Passiva	Geschäftsjahr		Vorjahr	
	2012	2011	2012	2011
	EURO	EURO	EURO	EURO
A. Eigenkapital				
I. Gezeichnetes Kapital				
	25.000,00		25.000,00	25.000,00
IV. Bilanzgewinn				
	0,00		0,00	0,00
Eigenkapital insgesamt	25.000,00		25.000,00	25.000,00
B. Rückstellungen				
Sonstige Rückstellungen		19.500,00		12.500,00
C. Verbindlichkeiten				
Verbindlichkeiten aus Lieferungen und Leistungen	16.474,50		18.231,96	
Verbindlichkeiten gegenüber Gesellschafter	13.828,39		12.613,24	
Sonstige Verbindlichkeiten	13.501,18	43.804,07	96.891,59	
BILANZSUMME	88.304,07		167.236,79	



GEWINN- UND VERLUSTRECHNUNG

für die Zeit vom 01. Januar bis 31. Dezember 2012

	Geschäftsjahr		Vorjahr
	2012	2011	2011
	EURO	EURO	EURO
1. Umsatzerlöse			
c) aus Betreuungstätigkeit	43.756,67		39.231,55
d) aus anderen Lieferungen und Leistungen	999.569,97	1.043.326,64	1.010.255,98
4. Sonstige betriebliche Erträge		16.923,50	12.821,01
5. Aufwendungen für bezogene Lieferungen und Leistungen			
c) Aufwendungen für andere Lieferungen und Leistungen		1.427,83	1.610,05
Rohergebnis		1.058.822,31	1.060.698,49
6. Personalaufwand			
a) Löhne und Gehälter	807.346,53		805.223,55
b) soziale Abgaben und Aufwendungen für Altersversorgung und Unterstützung	219.783,26	1.027.129,79	222.062,44
davon für Altersversorgung: 76.612,52 EURO			(76.822,38)
8. Sonstige betriebliche Aufwendungen		19.152,86	21.958,63
10. Erträge aus Ausleihungen des Finanzanlagevermögens		158,80	477,76
11. Sonstige Zinsen und ähnliche Erträge		339,28	679,61
14. Aufwendungen für Ergebnisabführung		13.037,74	12.613,24
Ergebnis der gewöhnlichen Geschäftstätigkeit		0,00	0,00
Jahresüberschuss zugleich Bilanzgewinn		0,00	0,00

Bilanz der Stadtverkehr Friedrichshafen GmbH, Friedrichshafen,
zum 31. Dezember 2012

<u>Aktivseite</u>	31.12.2012 €	Vorjahr T€	31.12.2012 €	Vorjahr T€	<u>Passivseite</u>
A. <u>Anlagevermögen</u>					
I. <u>Immaterielle Vermögensgegenstände</u>					
Baukostenzuschüsse	4.713,00	6			26.000,00
Gezeichnetes Kapital					26
II. <u>Sachanlagen</u>					
Betriebs- und Geschäftsausstattung	636.112,00	710			
Anlagen im Bau	16.292,63	0			
III. <u>Finanzanlagen</u>					
Beteiligungen	1.600,00	1			
Anlagevermögen	658.717,63	717			457.709,32
Sonstige Rückstellungen					359
B. <u>Umlaufvermögen</u>					
I. <u>Forderungen und sonstige Vermögensgegenstände</u>					
1. Forderungen aus Lieferungen und Leistungen	71.527,60	39			45.208,50
2. Forderungen gegen Gesellschafter	447.834,68	425			854.002,03
3. Forderungen gegen Unternehmen, mit denen ein Beteiligungsverhältnis besteht	68.874,27	68			0
4. Sonstige Vermögensgegenstände	49.887,79	51			899.260,53
II. <u>Guthaben bei Kreditinstituten</u>	86.127,88	94			
Umlaufvermögen	724.252,22	677			
C. <u>Rechnungsabgrenzungsposten</u>					
	0,00	0			
	1.382.969,85	1.394			1.382.969,85
					1.394

**Gewinn- und Verlustrechnung
der Stadtverkehr Friedrichshafen GmbH, Friedrichshafen,
für das Geschäftsjahr 2012 (01.01. bis 31.12.)**

	2012		Vorjahr
	€	€	T€
1. Umsatzerlöse	3.726.073,40		3.619
2. Sonstige betriebliche Erträge	<u>17.097,77</u>	3.743.171,17	24
3. Materialaufwand			
a) Aufwendungen für Roh-, Hilfs- und Betriebsstoffe	-13.955,43		-16
b) Aufwendungen für bezogene Leistungen	<u>-4.984.346,31</u>	-4.998.301,74	-4.920
4. Abschreibungen auf immaterielle Ver- mögensgegenstände des Anlagevermögens und Sachanlagen		-71.683,45	-71
5. Sonstige betriebliche Aufwendungen		<u>-237.472,94</u>	-241
6. Zwischenergebnis		-1.564.286,96	-1.605
7. Sonstige Zinsen und ähnliche Erträge	215,92		1
8. Aufwendungen aus Verlustübernahme	-24.868,80		-23
9. Zinsen und ähnliche Aufwendungen davon an verbundene Unternehmen 7.957,49 € (i.Vj. 8.499,43 €)	<u>-6.334,56</u>	<u>-30.987,44</u>	-12
10. Fehlbetrag aus der gewöhnlichen Geschäftstätigkeit		-1.595.274,40	-1.639
11. Erträge aus Verlustübernahme		<u>1.595.274,40</u>	1.639
12. Jahresergebnis		<u>0,00</u>	<u>0</u>

Medizinisches Versorgungszentrum GmbH am Klinikum Friedrichshafen, Friedrichshafen

Bilanz zum 31. Dezember 2012

	31.12.2012		31.12.2011	
	EUR	EUR	EUR	EUR
Aktiva				
A. Anlagevermögen				
I. Immaterielle Vermögensgegenstände				
1. Entgeltlich erworbene Software	10.808,26	15.959,04		
2. Geschäfts- oder Firmenwert	391.206,55	433.307,10	449.276,14	
II. Sachanlagen				
Einrichtungen und Ausstattungen	33.950,99		35.381,47	
III. Finanzanlagen				
Sonstige Ausleihungen	665.000,00	665.000,00		
	1.100.366,80	1.149.837,81		
B. Umlaufvermögen				
I. Forderungen und sonstige Vermögensgegenstände				
1. Forderungen aus Lieferungen und Leistungen	93.442,47	73.125,84		
2. Forderungen gegen den Gesellschafter	96.590,19	83.746,95	186.872,79	
III. Kassenbestand, Guthaben bei Kreditinstituten und Schecks				
	127.337,68	111.275,13		
	320.370,34	268.151,83		
C. Rechnungsabgrenzungsposten				
	0,00	182,40		
	1.421.337,14	1.417.971,84		

	31.12.2012		31.12.2011	
	EUR	EUR	EUR	EUR
Passiva				
A. Eigenkapital				
1. Gezeichnetes Kapital	25.000,00	25.000,00	25.000,00	
2. Gewinnvortrag	14.822,84	8.864,67	8.864,67	
3. Jahresüberschuss	7.756,07	5.938,27		39.822,94
B. Sonderposten aus Zuwendungen zur Finanzierung des Anlagevermögens				
Sonderposten aus Zuwendungen Dritter	1.433,33	1.633,33	1.633,33	
C. Rückstellungen				
Sonstige Rückstellungen	23.152,00	22.293,00	22.293,00	
D. Verbindlichkeiten				
1. Verbindlichkeiten aus Lieferungen und Leistungen	1.972,50	882,23	882,23	
2. Verbindlichkeiten gegenüber Gesellschafter	1.177.812,20	1.244.594,80	1.244.594,80	
3. Sonstige Verbindlichkeiten	169.395,10	109.345,54	109.345,54	
- davon aus Steuern 12.147,06 € (Vj: 11.403,64 €)				
- davon im Rahmen der sozialen Sicherheit 0,00 € (Vj: 960,94 €)				
	1.346.152,80	1.354.222,57		
	1.421.337,14	1.417.971,84		

**Medizinisches Versorgungszentrum GmbH am Klinikum Friedrichshafen,
Friedrichshafen**
Gewinn- und Verlustrechnung für die Zeit vom 1. Januar bis 31. Dezember 2012

	2012		2011	
	EUR	EUR	EUR	EUR
1. Erlöse aus ärztlichen Leistungen	755.571,27		499.428,47	
2. Sonstige betriebliche Erträge	288.999,79		321.339,84	
		1.044.571,06		820.768,31
3. Personalaufwand				
a) Löhne und Gehälter	-617.932,81		-513.706,91	
b) Soziale Abgaben und Aufwendungen für Altersversorgung und für Unterstützung - davon für Altersversorgung: EUR 7.458,72 € (Vj. EUR 7.458,72 €) -	-94.622,01		-72.427,51	
		-712.554,82		-586.134,42
4. Materialaufwand				
a) Aufwendungen für Roh-, Hilfs- und Betriebsstoffe	-18.441,29		-12.856,61	
b) Aufwendungen für bezogene Leistungen	-38.633,86		-35.987,64	
		-57.075,15		-48.844,25
5. Erträge aus der Auflösung von Sonderposten	200,00		200,00	
		200,00		200,00
Abschreibungen auf immaterielle Vermögensgegenstände des Anlagevermögens und Sachanlagen	-55.165,18		-40.891,50	
7. Sonstige betriebliche Aufwendungen	-199.175,89		-130.659,19	
		-254.341,07		-171.550,69
8. Erträge aus Ausleihungen des Finanzanlagevermögens	26.600,00		26.600,00	
9. Sonstige Zinsen und ähnliche Erträge	2.328,03		1.692,47	
10. Zinsen und ähnliche Aufwendungen	-41.348,03		-36.346,80	
		-12.420,00		-8.054,33
11. Ergebnis der gewöhnlichen Geschäftstätigkeit		8.380,02		6.384,62
12. Steuern		-613,95		-446,35
13. Jahresüberschuss		7.766,07		5.938,27

**GEWINN- UND VERLUSTRECHNUNG für die Zeit
 vom 01.01.2012 bis 31.12.2012**

=====

	EUR	2012 EUR	2011 EUR
1. Umsatzerlöse		533.574,02	587.245,07
2. Sonstige betriebliche Erträge		1.548,29	642,19
3. Personalaufwand			
a) Löhne und Gehälter	307.901,97		325.291,51
b) Soziale Abgaben und Aufwendungen für Altersversorgung und für Unter- stützung	<u>74.606,98</u>	382.508,95	97.239,55
- Davon für Altersversorgung EUR 4.782,58 (EUR 5.662,58)			
4. Abschreibungen		488,00	585,00
5. Sonstige betriebliche Aufwendungen		143.648,54	158.285,30
6. Sonstige Zinsen und ähnliche Erträge		255,69	0,00
7. Zinsen und ähnliche Aufwendungen		<u>0,00</u>	<u>407,00</u>
8. Ergebnis der gewöhnlichen Geschäftstätigkeit		8.732,51	6.078,90
9. Steuern vom Einkommen und vom Ertrag		2.449,93	1.874,87
10. Jahresüberschuss		<u><u>6.282,58</u></u>	<u><u>4.204,03</u></u>

BILANZ ZUM 31. DEZEMBER 2012

AKTIVA		31.12.2012	31.12.2011	PASSIVA	
		EUR	EUR	EUR	EUR
A. ANLAGEVERMÖGEN					
Sachanlagen					
1. Technische Anlagen und Maschinen	1.888,00	0,00		25.000,00	25.000,00
2. Andere Anlagen, Betriebs- und Geschäftsausstattung	<u>315,00</u>	691,00		44.673,20	40.469,17
	2.203,00			6.282,58	4.204,03
B. UMLAUFVERMÖGEN					
I. Forderungen und sonstige Vermögensgegenstände					
1. Forderungen aus Lieferungen und Leistungen	8.871,45	4.479,96		323,00	109,00
2. Forderungen gegen verbundene Unternehmen	603,48	0,00		<u>60.055,95</u>	43.117,80
3. Sonstige Vermögensgegenstände	<u>351,53</u>	1.838,81			
	9.826,46			6.771,15	1.658,07
II. Kassenbestand, Bundesbankguthaben, Guthaben bei Kreditinstituten und Schecks				0,00	24.408,45
	160.261,31	153.962,74		<u>29.918,73</u>	22.739,83
	733,84	733,84			
	<u>173.024,61</u>	<u>161.706,35</u>			
C. RECHNUNGSABGRENZUNGSPOSTEN					
				173.024,61	161.706,35

Friedrichshafen, den 25. März 2013

Flughafen Personal und Service Gesellschaft mbH

Die Geschäftsführerin

Ute Mayer

Ute Mayer

Bilanz der Stadtwerk am See GmbH & Co. KG, Überlingen, zum 31. Dezember 2012

Aktiva	31.12.2012 €	31.12.2012 €	01.01.2012 T€	Passivseite	31.12.2012 €	01.01.2012 T€
A. Anlagevermögen						
I. Immaterielle Vermögensgegenstände						
1. Konzessionenähnliche Rechte	1.421.975,00	1.733.895,41	1.733.895,41		34.000.000,00	34.000.000,00
2. Nutzungsrechte	11.556,91	1.301,00	1.301,00	- Stadtwerke Überlingen GmbH	11.000.000,00	11.000.000,00
3. Geschäftswert	129.348,00	89.892,00	89.892,00	- Stadtwerk am See Beteiligungsgesellschaft mbH Co. KG	5.000.000,00	5.000.000,00
		1.563.479,91	1.823.768,41	davon ausstehend und	-5.000.000,00	-5.000.000,00
				nicht eingefordert:		
II. Sachanlagen						
1. Grundstücke, grundstücksgleiche Rechte und Bauten einschließlich der Bauten auf fremden Grundstücken	13.853.191,27	13.930.194,01	13.930.194,01	II. Kapitalrücklage	4.353.223,59	3.534.142,16
2. Technische Anlagen und Maschinen	66.698.434,00	55.992.466,94	55.992.466,94	III. Andere Gewinnrücklagen		
3. Andere Anlagen, Betriebs- und Geschäftsausstattung	7.562.165,56	4.769.864,68	4.769.864,68	IV. Jahresüberschuss	0,00	0,00
4. Geleistete Anzahlungen und Anlagen im Bau	2.140.993,54	563.075,04	563.075,04	Eigenkapital	49.353.223,59	48.534.142,16
		90.274.774,37	75.255.400,67			
III. Finanzanlagen						
1. Anteile an verbundenen Unternehmen	899.973,71	6.399.873,71	6.399.873,71	B. Eigenkapital	5.539.725,00	5.946.084,43
2. Ausleihungen an verbundene Unternehmen	0,00	341.602,66	341.602,66	Empfänger Etragszuschüsse		
3. Beteiligungen	6.247.451,14	6.190.483,13	6.190.483,13	1. Rückstellungen für Pensionen	1.325.000,00	1.385.903,00
4. Ausleihungen an Unternehmen, mit denen ein Beteiligungsverhältnis besteht	428.616,51	429.616,51	429.616,51	2. Steuerrückstellungen	443.972,85	1.401.092,57
5. Sonstige Ausleihungen	35.853,53	39.095,89	39.095,89	3. Sonstige Rückstellungen	14.121.141,62	12.213.442,23
		7.612.794,89	13.400.671,84	Rückstellungen	15.890.114,47	15.000.437,80
Anlagevermögen	99.451.049,17	90.479.840,92	90.479.840,92			
B. Umlaufvermögen						
I. Vorräte						
1. Roh-, Hilfs- und Betriebsstoffe	1.124.792,29	1.171.213,84	1.171.213,84	D. Verbindlichkeiten		
2. Umlieferbare Leistungen	532.195,30	408.640,27	408.640,27	1. Verbindlichkeiten gegenüber Kreditinstituten	46.415.746,26	35.070.302,74
3. Waren	9.600,15	11.911,25	11.911,25	2. Verbindlichkeiten aus Lieferungen und Leistungen	12.465.134,54	13.304.384,92
		1.666.727,74	1.591.765,36	3. Verbindlichkeiten gegenüber verbundenen Unternehmen	188.439,54	21.026,20
II. Forderungen und sonstige Vermögensgegenstände				4. Verbindlichkeiten gegenüber Unternehmen, mit denen ein Beteiligungsverhältnis besteht	50.316,73	544.167,91
1. Forderungen aus Lieferungen und Leistungen	27.389.523,61	32.652.867,31	32.652.867,31	5. Verbindlichkeiten gegenüber Gesellschafter	8.319.274,70	1.773.974,71
2. Forderungen gegen verbundene Unternehmen	754.439,09	1.839.057,56	1.839.057,56	6. Verbindlichkeiten ggü. den Städten Friedrichshafen und Überlingen	55.203,95	
3. Forderungen gegen Unternehmen, mit denen ein Beteiligungsverhältnis besteht	1.094.917,42	1.120.991,10	1.120.991,10	7. Sonstige Verbindlichkeiten	8.614.898,97	12.948.710,59
4. Forderung an Gesellschafter	3.375.675,30	1.830.420,10	1.830.420,10	- davon aus Steuern:	8.216.142,12 €	
5. Forderungen an die Städte Friedrichshafen und Überlingen	481.540,38	3.815.326,34	3.815.326,34	- Vorjahr:	0,00 €	
6. Sonstige Vermögensgegenstände	5.661.204,54	41.258.862,41	41.258.862,41	Verbindlichkeiten	76.109.013,69	63.863.367,07
		38.747.300,32				
III. Kassenbestand, Guthaben bei Kreditinstituten						
		7.349.907,55	237.297,07	E. Rechnungsabgrenzungsposten	423.509,86	494.348,26
Umlaufvermögen	47.763.935,61	43.087.727,94	43.087.727,94			
C. Rechnungsabgrenzungsposten						
		100.801,83	71.010,96			
		147.315.596,61	133.638.579,72		147.315.596,61	133.638.579,72

**Gewinn- und Verlustrechnung
der Stadtwerk am See GmbH & Co. KG, Überlingen,
für das Geschäftsjahr 2012 (01.01. bis 31.12.)**

	2012	2012
	€	€
1. Umsatzerlöse	201.423.186,39	
abzüglich Stromsteuer	-12.618.523,16	
abzüglich Energiesteuer	<u>-6.212.737,34</u>	
	182.591.925,89	
2. Erhöhung des Bestands an unfertigen Leistungen	123.492,03	
3. Andere aktivierte Eigenleistungen	1.904.794,37	
4. Sonstige betriebliche Erträge	<u>2.747.103,82</u>	187.367.316,11
5. Materialaufwand		
a) Aufwendungen für Roh-, Hilfs- und Betriebsstoffe und für bezogene Waren	130.278.046,81	
b) Aufwendungen für bezogene Leistungen	<u>7.659.611,52</u>	137.937.658,33
6. Personalaufwand		
a) Löhne und Gehälter	14.923.824,55	
b) Soziale Abgaben und Aufwendungen für Altersversorgung davon für Altersversorgung: € 1.252.056,73; Vj. € 969.306,95	<u>4.034.434,09</u>	18.958.258,64
7. Abschreibungen auf immaterielle Vermögensgegenstände des Anlage- vermögens und Sachanlagen	7.473.339,79	
8. Sonstige betriebliche Aufwendungen	12.412.414,01	
9. Zwischenergebnis		<u>10.585.645,34</u>
10. Erträge aus Beteiligungen	479.708,28	
11. Erträge aus Gewinnabführungsverträgen	486.294,46	
12. Erträge aus Ausleihungen des Finanzanlagevermögens davon aus verbundenen Unternehmen: € 4162,50; Vj. € 18.087,96	5.277,54	
13. Sonstige Zinsen und ähnliche Erträge davon aus verbundenen Unternehmen: € 0,00; Vj. € 0,00	111.902,24	
14. Abschreibung aus Finanzanlagen	100.000,00	
15. Aufwendungen aus Verlustübernahme	105.601,04	
16. Zinsen und ähnliche Aufwendungen	<u>2.130.019,29</u>	-1.252.437,81
17. Ergebnis der gewöhnlichen Geschäftstätigkeit		9.333.207,53
18. Außerordentlicher Aufwand	269.066,37	
19. Außerordentlicher Ertrag	0,00	
20. Steuern vom Einkommen und vom Ertrag	1.424.215,94	
21. Sonstige Steuern	<u>349.136,68</u>	
22. Jahresüberschuss		7.290.788,54
23. Entnahme von Rücklagen		1.080.918,56
24. Gutschrift auf Entnahmekonten der Gesellschafter		<u>8.371.707,10</u>
25. Ergebnis nach Verwendungsrechnung/Bilanzgewinn		0,00

Schulstatistik 2013/2014

der Stadt Friedrichshafen

Stand: November 2013

Schulstatistik 2013/2014

Daten	Schulen												Schuldaten																			
	hauptamtlich mit überwiegender Stundenzahl an den Schulen				hauptamtlich mit überwiegender Stundenzahl an anderen Schulen				Teilzeit beschäftigte				Schüler						Klassen													
	m		w		m		w		m		w		m		w		Summe		Auswärtige		davon Hauptschüler		Ausländer in %		Schulanfänger		stärkste Klasse		Durchschnitt Schüler Klasse			
Schule	m		w		Sum.		m		w		Sum.		m		w		Sum.		ges.		Auswärtige		davon Hauptschüler		Ausländer in %		Schulanfänger		stärkste Klasse		Durchschnitt Schüler Klasse	
Pestalozzi-Grund- und Werkrealschule	14	34	48	2	0	2	1	9	10	60	35	218	4	31	35	83	3,5	1717	642	444	18,8	414	26	115	20,5							
Albert-Merglen-Schule	2	8	10	0	0	0	0	1	1	11	159	228	0	1	1	55	2,3	1700	677	408	17,2	411	27	142	16,7							
Schulzentrum Schreienesch	6	26	32	2	1	3	1	4	5	40	2377	228	3	1	36	103	53,4	0	0	0	0,0	0	8	16	6,4							
Ludwig-Dürr-Schule	13	22	35	1	1	2	0	9	9	46	5	3	0	0	0	5	20,0	0	0	1	20,0	0	1	5	1,0							
Grund- und Werkrealschule	2	14	16	1	0	1	2	6	8	25	142	24	1	1	1	13	9,2	0	0	17	12,0	0	14	15	9,5							
Grundschule Fischbach	2	13	15	0	1	1	0	1	1	17	103	48	0	1	1	55	53,4	0	0	0	0,0	0	8	16	6,4							
Grundschule Ailingen	0	5	5	0	0	0	0	0	0	5	5	3	0	0	0	1	20,0	0	0	1	20,0	0	1	5	1,0							
Grundschule Ettenkirch	1	8	9	0	0	0	0	1	1	10	5	3	0	0	0	1	20,0	0	0	1	20,0	0	1	5	1,0							
Grundschule Klüftern	0	2	2	0	1	1	0	0	0	3	21	14	0	0	0	14	66,7	21	0	5	23,8	0	11	2	10,5							
FöS Pestalozzi-Grundschule	0	1	1	0	0	0	0	0	0	1	12	0	0	0	0	0	0,0	12	0	1	8,3	0	12	1	12,0							
FöS Schreienesch-Grundschule	40	133	173	6	4	10	4	31	35	218	2359	83	3,5	1717	642	444	18,8	414	26	115	20,5											
Grund- und Hauptschulen einschl. GS-Förderklassen Vorjahr	42	141	183	6	3	9	5	31	36	228	2377	55	2,3	1700	677	408	17,2	411	27	142	16,7											
Merianschule FöS	2	20	22	0	1	1	0	1	1	24	142	24	1	1	1	13	9,2	0	0	17	12,0	0	14	15	9,5							
Tannenhagschule FöS	8	39	47	0	0	0	0	1	1	48	103	48	0	1	1	55	53,4	0	0	0	0,0	0	8	16	6,4							
FöS-Kindergarten Tannenhag	0	3	3	0	0	0	0	0	0	3	5	3	0	0	0	1	20,0	0	0	1	20,0	0	1	5	1,0							
Förderschulen einschl. FöS Kindergärten Vorjahr	10	62	72	0	1	1	0	2	2	75	250	69	28	0	0	69	28	0	18	7,2	0	14	36	6,9								
Graf-Soden-Realschule	12	63	75	0	0	0	0	1	1	76	267	67	25,0	0	0	67	25,0	0	39	14,6	0	12	37	7,2								
Realschule Ailingen	12	28	40	2	0	2	0	3	3	45	537	51	9,5	0	0	51	9,5	0	112	20,9	0	31	21	25,6								
Realschulen Vorjahr	13	20	33	0	0	0	0	5	5	38	445	60	13,5	0	0	60	13,5	0	20	4,5	0	29	18	24,7								
Graf-Zeppelin-Gymnasium	25	48	73	2	0	2	0	8	8	83	982	111	11,3	0	0	111	11,3	0	132	13,4	0	31	39	25,2								
Karl-Maybach-Gymnasium	30	47	77	0	1	1	0	8	8	86	968	108	11,2	0	0	108	11,2	0	153	15,8	0	31	39	24,8								
Gymnasien Vorjahr	39	41	80	1	3	4	7	11	18	102	861	250	29,0	0	0	250	29,0	0	25	2,9	0	30	34	25,3								
Alle städt. Schulen Vorjahr	23	36	59	4	3	7	6	4	10	76	748	276	36,9	0	0	276	36,9	0	43	5,7	0	31	33	22,7								
Alle städt. Schulen Vorjahr	62	77	139	5	6	11	13	15	28	178	1609	526	32,7	0	0	526	32,7	0	68	4,2	0	31	67	24,0								
Alle städt. Schulen Vorjahr	50	69	119	5	1	6	17	17	34	159	1602	480	30,0	0	0	480	30,0	0	74	4,6	0	31	68	23,6								
Alle städt. Schulen Vorjahr	137	320	457	13	11	24	17	56	73	554	5200	789	15,2	1717	642	662	12,7	414	31	257	20,2											
Vorjahr	134	320	454	11	5	16	22	57	79	549	5214	710	13,6	1700	677	674	12,9	411	31	286	18,2											

Stichwortverzeichnis und Abkürzungsverzeichnis zum städt. Doppelhaushalt 2014/2015

	Gliederung	Anlage
A		
Abteilung Grünflächen und Friedhofsverwaltung	5800	
Abteilung Orga	0210	
Abteilung Umwelt- und Naturschutz (BSU)	1200	
Abschreibungen	9100	13
Abwasserbehandlung	7010	13
Abwassergebühren		13
Abwasserreinigung	7010	13
Ailingen, Ortsverwaltung	0250	
Aktion Gemeinsinn Ailingen	8950	8
Albert-Merglen-Halle	5613	
Albert-Merglen-Schule	2112	16
Allgemeine Finanzwirtschaft	9000, 9100	
Allgemeine Finanzausweisungen	9000	
Allgemeine kulturelle Angelegenheiten	3000	
Allgemeine Personalangelegenheiten	0220	
Allgemeine Rücklage		8
Allgemeine Sozialverwaltung	4000	
Allgemeine Umlagen	9000	
Allgemeines Grund- und Sondervermögen	8800-8950	
Altenheime	4325	
Altlastenbeseitigung	7240	
Altlastenuntersuchung	7240	
Ampelanlagen	6300, 6350, 6500, 6600, 6650	
Amt für Bildung, Familie und Sport	2000	
Amt für Bürgerservice, Sicherheit und Umwelt	1100	
Amt für Erwachsenenbildung und Stadtgeschichte	3150, 3420	
Amt für Soziales	4000	
Amt für Tourismus	7900	
Amt für Vermessung und Liegenschaften	0350, 6121	
Amtsboten	0650	
Anlagekapitalverzinsung	9100	
Anlagen öffentliche	5815	
Anlagevermögen		13
Anliegerbeiträge	6300, 6700	
Arbeitgeberdarlehen	0209	
Archiv	3150	
Arena Friedrichshafen	5620	
Ausgleichszahlungen nach dem BauGB	6101	
Ausländerabteilung	1100	
Ausstellungen	3211	
Auszubildende	0221	
B		
Badeanstalten	5710-5740	
Bäche, Unterhaltung, Ausbau	6900	
Barbara-Mügel-Stiftung	4980	
Bau- und Wohnungswesen	6000, 6005, 6100, 6130, 6220, 8800	
Baubetriebe	7700	
Baudenkmäler	3650	
BauGB, Ausgleichszahlungen	6101	
Baugebühren	6130	
Bauleitplanung	6100	
Bauförderung	6220	
Bauordnungsamt	6130, 6170	
Bauverwaltung	6000, 7700	
Bebauungspläne	6100	
Bedürfnisanstalten	7650	
Behördenselbstschutz	1100, 1400	
Beigeordnete	0000	
Besamungsgebühren	7820	
Bestattungsgebühren	7510-7513	

	Gliederung	Anlage
Bestattungswesen	7510-7513	
Beteiligungen	3211, 6210, 7640, 7915, 8170	15
Betreuung von freiwillig Obdachlosen	4350	
Bezügeabrechnung	0220	
Bildungshäuser	2115, 2116	
Biotope	5816	
Bodenseefestival GmbH	3000	
Bodenseesporthalle	5611	
Bodenseeufer	6900	
Bodenseebibliothek	3420	3
Bodenseeweihnacht	7320	
Botenmeisterei	0650	
Brunnen	7691	
Brunnisachhalle Kluftern	5617	
Bürgeramt	1100	
Bürgerhaus Kluftern	7671	
Bürgschaften		10
Büro des Oberbürgermeisters	0001	
Bundesstraßen	6600	
Bußgelder	0230, 1100, 6130	
C		
Campingplätze	5910	
Christkindlesmarkt (frühere Bezeichnung.)	7320	
D		
Darlehensaufnahmen	9100	9
Darlehensgewährungen	0220, 4980, 6220	
Datenverarbeitung	0630, 0631	
Delitzsch (Städtepartnerschaft)	0020	
Denkmalpflege	3650	
Don-Bosco-Schule	2114	16
Dorfgemeinschaftshaus Raderach	7675	
Dorfgemeinschaftshaus Schnetzenhausen	7670	
Dr.-Josef-Eberle-Schule	2212	16
E		
e-Government	0631	
Ehemalige militärische Liegenschaften	8840, 8841	
Eigenbetrieb Stadtentwässerung		14
Einrichtungen für Verwaltungsangehörige	0800	
Elektrizitätsversorgung	8100	
Elektronische Datenverarbeitung	0630	
Entwässerungsbeiträge		14
Erholungseinrichtungen	5815	
Erschließungsbeiträge	6300, 6700	
Ettenkirch, Ortsverwaltung	0253	
F		
Fernmeldeangelegenheiten	0610	
Festhalle Scheffelstraße	5610	
Feuerwehr	1310	
Feuerwehrhaus Ailingen	1310	
Feuerwehrhaus Ettenkirch	1310	
Feuerwehrhaus Fischbach	1310	
Feuerwehrhaus Raderach	1310	
Finanzlage		12
Finanzplanung		12
Finanzsoftware SAP	0636	
Finanzverwaltung	0300, 0305, 0320	
Finanzwirtschaft	9000, 9100	
Flakkaserne	8840	
Flüsse, Unterhaltung, Ausbau	6900	
FN-Dienste GmbH	7640	3
Förderung allgemein		3
Förderung Industrie, Handel u. Gewerbe	7915	3
Förderung Land- u. Forstwirtschaft	7800-7850	3
Förderung öffentlicher Nahverkehr	7920	3
Förderung Sport	5500	3
Förderung Theater- u. Konzertveranstaltungen	3313	3

	Gliederung	Anlage
Förderung Verkehr	7910	3
Förderung von Kindertageseinrichtungen	4641	3
Förderung Wohlfahrtspflege	4700	3
Förderung Wohnungsbau	6220	3
Forschung	3130	
Forstwirtschaft	8550	
Frei- und Seebad Fischbach	5712	
Freiwillige Feuerwehr	1310	
Freizeitplatz Manzell	5930	
Fremdenverkehr	7900	
Friedhof Ailingen	7511	
Friedhof Ettenkirch	7513	
Friedhof Fischbach	7510	
Friedhof Jettenhausen	7510	
Friedhof Kluffern	7512	
frieks Friedrichsh. Komm.- und Softwarezentrum GmbH	7915	
Fuhrparkmanagement	0620	
Fußgängerunterführungen	6300, 6750	
G		
Ganztagesbetreuung	2911	
Gartenanlagen	5815, 5940	
Gaststätten	8420	
Gebäudemanagement, GMF	8800	5, 6
Gehwege	6300, 6500, 6600, 6650	
Geldanlagen	9100	
Gemeindeanteil an der Einkommensteuer	9000	
Gemeindeorgane	0000	
Gemeindeprüfungsanstalt, Umlage	0300	
Gemeinderat	0000	
Gemeindesaal Berg	7674	
Gemeindestraßen	6300	
Gemeindeverbindungsstraßen	6300	
Gemeindewaage Kluffern	7620	
Gemeinschaftshaus Allmannsweiler	4390	
Gesamtdeckung	9100	
Gesamtpersonalrat	0820	
Geschäftsgrundstücke	8810	
Geschäftsstelle Fischbach	0255	
Gewerbeförderung	7915	
Gewerbesteuer	9000	
Gewerbesteuerumlage	9000	
Gewinnanteile von den TWF	8170	
GMF, Gebäudemanagement	8800	6
Gondelhafen	6950	
Grabnutzungsgebühren	7510-7513	
Graf-Soden-Realschule	2211	16
Graf-Zeppelin-Gymnasium	2311	16
Graphisches Informationssystem	0635	
Grünanlagen	5815	
Grünflächen und Friedhofsverwaltung	5800	
Grundbuchamt	1150	
Grunderwerb	8550, 8810, 8830	8
Grundschulen	2111-2117	16
Grund- und Werkrealschulen	2151-2155	16
Grundschule Fischbach	2111	16
Grundschule Ailingen	2113	16
Grundschule Kluffern	2115	16
Grundschulen, Kernzeitenbetreuung	2910	
Grundschulförderklassen	2181, 2182	16
Grundsteuer	9000	
Grundstücke	8810, 8830, 8840, 8850	
Grundstückserlöse	8810, 8830	
Grundstücksverkehr	8810, 8830	
Grundvermögen	8810, 8830, 8840, 8850	
Grundvermögensverwaltung	0350	
Gutachterausschuss BauGB	6123	
Gymnasien	2311, 2312	
H		
Hallenbad	5720	

	Gliederung	Anlage
Hauptamt	0200 – 0220	
Hauptfeuerwache	1310	
Hauptfriedhof	7510	
Hauptschulen	2151-2155	16
Haupt- und Personalamt (HPA)	0200 – 0229	
Hauptverwaltung	0000, 0200	
Heimspflege	3460	
Hochbauabteilung	6010	
Holzerlöse	5800, 8550	
HPA	0200, 0209 – 0229	
HPA – Personaldienste und Bezüge	0220	
Hundesteuer	9000	
I		
Industrie Handel u. Gewerbe	7915	
Industrieförderung	7915	
Information und Kommunikation	0630	
Innere Verrechnungen		4
Internationale Bodensee-Messe Friedrichshafen GmbH	7915	
Internet	7640	
Investitionsprogramm		12
Investitionszuschüsse		3
J		
Jagdpacht	9000	
Jahrmarkt	7310	
Jugendrat	0000	
Jugendverkehrsschule	2952	
K		
Kämmerei	0300, 0305	
Kanäle		14
Kapitalverzinsung	9100	
Karl-Maria-Heim-Stiftung	8910	
Karl-Maybach-Gymnasium	2312	16
Kaserne Allmannsweiler, ehemalige	8841	
Katastrophenschutz	1400	
Kernzeitenbetreuung an Grundschulen	2910	
Kinderspielplätze	5820	
Kirchen	3700	
Kläranlage	7010	14
Kläergebühren		14
Kleingartenanlagen	5940	
Klinikum Friedrichshafen GmbH	5100	15
Kluffern, Ortsverwaltung	0252	
Konzertveranstaltungen	3313	
Konzessionsabgaben	170	15
Kostenleistungsrechnung (KLR)		4
Kreditbeschaffungskosten	9100	9
Kredite	9100	9
Kreisstraßen	6500	
Kreisumlage	9000	
Kulturpflege	3000-3700	
Kunstpflge	3400	
Kunst- und Techniksammlung	3211	
Kulturufer	3312	
L		
Lärmschutzmaßnahmen	6220	
Land- u. Forstwirtschaft	7850	
Landesstraßen	6650	
Landschaftspflege	1200, 3600, 5800, 6900	
Landwirtschaft	7850	
Lernmittel	2111-2711	
Liegenschaftsabteilung	0350	
Liegenschaftsverwaltung	0350	
Löschfahrzeuge	1310	
Löwentalkaserne	8840	
Ludwig-Dürr-Schule	2151	16
Ludwig-Roos-Halle	7672	

	Gliederung	Anlage
M		
Märkte	7310, 7320	
Marktgebühren	7310, 7320	
Markthalle	7350	
Mehrzweckbauten	5618, 7670-7675	
Mehrzweckhalle Fischbach	5618	
Mehrzweckhalle Jettenhausen	7673	
Mehrzweckhalle Kluftern	5621	
Meldewesen	1100	
Merianschule	2701	16
Messeverlagerung	6300, 6900, 7915	
Mitgliedsbeiträge		3
Mobilität und Verkehr	7910	
Müllplatz Fischbach, ehemaliger	8850	
Museen	3211	
Musikpflege	3320	
Musikmuschel	7901	
Musikvereine	3320	
N		
Nahverkehr	7920	
Naturlehrpfad	5920	
Naturschutz	1200, 3600	
Neues Finanzwesen	0630	
Nichtsesshafte (freiwillig Obdachlose)	4350	
Notariate	1150	
Notwohnungen für Frauen	4395	
O		
OB-Büro	0001	
Obdachlose (freiwillig)	4350	
Obdachlose (unfreiwillig)	4355	
Oberbürgermeister	0000	
Öffentl. Bedürfnisanstalten	7650	
Öffentl. Brunnen	7691	
Öffentl. Kinderspielplätze	5820	
Öffentl. Nahverkehr	7920	
Öffentlichkeitsarbeit	0001	
Ordnungsamt	1100	
Organisationsamt	0210	
Ortschaftsräte	0000	
Ortsdurchfahrten	6500, 6600, 6650	
Ortsverwaltungen	0250-0253	
Ortsverwaltung Ailingen	0250	
Ortsverwaltung Ettenkirch	0253	
Ortsverwaltung Kluftern	0252	
Ortsverwaltung Raderach	0251	
P		
Pacht- und Erbbauzinsen	8810, 8830	
Parkanlagen	5815	
Parkeinrichtungen	6800	
Parkgebühren	6800	
Parkleitsystem	6300, 6350	
Parkplätze	6800	
Parkuhren	6800	
Pavillons	5817	
Peoria (Städtepartnerschaft)	0020	
Personaldienste	0220	
Personalausgaben		1
Personalrat	0810	
Personalvertretung	0810, 0820, 0830	
Personalverwaltung	0220	
Personennahverkehr	7920	
Pestalozzischule	2154	16
Pflege der Dorfgemeinschaft Ailingen	3461	
Plakattafeln	7630	
Plattform 3/3	3213	
Polozk (Städtepartnerschaft)	0020	

	Gliederung	Anlage
Poststelle	0625	
Pressearbeit	0001	
Prüfamt für Baustatik	6170	
R		
Raderach, Ortsverwaltung	0251	
Radwege	6300, 6500, 6650	
Radwegebau	6300, 6500, 6650	
Rathaus	8800,0600	
Realschulen	2211, 2212	16
Realschule Ailingen	2212	16
Rechnungsprüfungsamt	0100	
Rechtsamt	0230	
Repräsentation und Gremien (OB-Büro)	0205	
Rettungsdienste	5410	
Riedlewald	5815	
Rotach-Halle Ailingen	5616	
Rücklagen		8
S		
Säumniszuschläge	0300	
Saint Dié (Städtepartnerschaft)	0020	
Sammelkläranlage		14
Sammelnachweis Personal		1
Sarajevo (Städtepartnerschaft)	0020	
Schlemmermarkt	7310	
Schließfächer	7692	
Schreienesch-Schule	2155	16
Schülerbeförderung	2900	
Schülerverkehrsübungsplatz	2952	
Schulen	2111 - 2117, 2151 – 2155, 2211, 2212, 2311 2312, 2701, 2711	16
Schuldendienst	9100	9
Schuldenstand		9
Schulhaus Berg	2116	
Schulhaus Schnetzenhausen	2117	
Schulische Aufgaben, übrige	2900 - 2960	
Schullastenausgleich	2960	
Schulsozialarbeit	2951	
Schulstatistik		16
Schulverwaltung	2000	
Schulzentrum Ailingen	2113, 2155	16
Schutzräume	1400	
Schwerbehindertenvertretung	0800	
Seehasenfest	3450	
Seeweihnacht	7320	
Signalanlagen	6300, 6350, 6600	
Sondernutzungsgebühren	6300	
Sonderschulen	2701, 2711	16
Sondervermögen allgemein	8910, 8950	
Soziale Angelegenheiten	4000 ff.	
Spielplätze	5820	
Sport	5500	
Sportamt	2000	
Sportanlagen	5630	
Sportarena	5620	
Sportbad	5740	
Sportförderung	5500	3
Sporthallen	5610 - 5621	
Sportpark	5645	
Sportplätze	5630	
Staatl. Notariatskanzlei	1150	
Stabsstellen	0001, 0003, 0004	
Stadtarchiv	3150	
Stadtbauamt/ Abteilung Hochbau	6010	5
Stadtbauamt/ Abteilung Tiefbau	6020	
Stadtbauamt/ Amtsleitung und Zentrale Dienste	6005, 7010	
Stadtentwässerung		14
Stadtentwässerung, Eigenbetrieb		14
Stadtbiläum 200 Jahre Friedrichshafen	0030	

	Gliederung	Anlage
Stadtkasse	0300, 0320	
Stadtpflege	0300, 0305	
Stadtplanungsamt	6100	
Stadtwald	8550	
Stadtwerk am See	8171	
Städt. Bauverwaltung	6000	
Städt. Fuhrparkmanagement	0620	
Städt. Verwaltungsgebäude	0600, 8800	
Städt. Wohnungsbaugesellschaft FN GmbH	6210	
Städtepartnerschaften	0020	
Standesamt	0500	
Statistik	0510	
Stellenplan		1
Stellenübersicht		1
Stellplatzablösungen	6300	
Steuerabteilung	0305	
Steuern	9000	
Stiftungen	4980, 8910, 8950	
Strandbad Friedrichshafen	5710	
Straßen	6300, 6500, 6600, 6650	
Straßenbeleuchtung	6700	
Straßenreinigung	6750	
Straßensondernutzung	6300	
T		
T-City	0631, 7640	
Tannenhagschule	2711	16
Techniksammlung	3211	
Technische Werke Friedrichshafen GmbH	8170	15
Theater- und Konzertveranstaltungen	3313	
Tiefbauabteilung	6020	
Tierschutz	1100	
Toiletten, öffentliche	7650	
Tourismus	7900	
Turn- und Festhalle	5610	
U		
Uferpark	5815	
Uferrenaturierung	6900	
Uferschutz	6900	
Umweltschutz	1200, 3600	
Unbebaute Grundstücke	8830	
V		
Vatertierhaltung	7820	
Veranstaltungstribüne	7690	
Vereinsförderung		3
Vergnügungssteuer	9000	
Verkehrsförderung	7910, 7920	
Vermessungsabteilung	6121	
Vermessungswesen	6121, 6122	
Verpflichtungsermächtigungen		7
Versorgungsunternehmen	8100, 8170	
Verwaltungsgebäude	0600, 8800	
Verwaltungskostenbeiträge		4
Vitrinen	7692	
W		
Wahlen	0520	
Waldsportpfad	5920	
Wanderwege	5920	
Wasserbau	6900	
Wasserläufe	6900	
WC-Anlagen, öffentliche	7650	
Weihnachtsmarkt	7320	
Wellenbad Ailingen	5715	
Wirtschaftliche Unternehmen	8100, 8170, 8550	
Wirtschaftsförderung	7915, 0350	
Wirtschaftsförderungsgesellschaft Region FN mbH	7915	
Wirtschaftspläne		14,15

	Gliederung	Anlage
Wissenschaft	3130	
Wochenmarkt	7310	
Wohlfahrtspflege	4700	
Wohngrundstücke	8810	
Wohnungen für Frauen in Not	4395	
Wohnungsbau	6220, 8810	
Wohnungsbauförderung	6220	
Wohnungsbaugesellschaft	6210	
Z		
Zeltplätze	5910	
Zentrale Aufwendungen der Organisationsabteilung	0699	
Zentrale Aufwendungen der Personalverwaltung	0209	
Zentrale Aufwendungen der Kämmerei und Kasse	0300	
Zentrale Dienste	0650	
Zeppelin Museum Friedrichshafen GmbH	3211, Ze	
ZF Arena	5620, Ze	
Zuchtierhaltung	7820	
Zuschüsse		3
Zuweisungen		3
Zweitwohnungssteuer	9000	

Abkürzungsverzeichnis

AO	=	Abgabenordnung
Bew. Stelle	=	Bewirtschaftungsstelle bzw. bewirtschaftenden (Dienst-)Stelle/Fachamt
GemHVO	=	Gemeindehaushaltsverordnung
GemO	=	Gemeindeordnung
GD	=	Gegenseitige Deckungsfähigkeit (Definition vgl. Band I, Vorbemerkungen)
ED	=	Einseitige Deckungsfähigkeit (Definition vgl. Band I, Vorbemerkungen)
EPL	=	Einzelplan
FAG	=	Finanzausgleichsgesetz
Fipo	=	Finanzposition (~ Haushaltsstelle)
GR	=	Gemeinderat
HAR	=	Haushaltsausgeberrest
HER	=	Haushaltseinnahmerest
HSt	=	Haushaltsstelle (~ Finanzposition)
UA	=	Unterabschnitt
UD	=	Unehnte Deckungsfähigkeit (Definition vgl. Band I, Vorbemerkungen)
UE	=	Übertragbare Ausgabemittel des Verwaltungshaushalts (Def. vgl. Bd. I, Vorbemerkungen)
VMH	=	Vermögenshaushalt
VWH	=	Verwaltungshaushalt
VZK	=	Vorhabenskennziffer im Vermögenshaushalt
Ze	=	Zeppelin-Stiftung